

Инструкция по эксплуатации и уходу за мебелью

Уважаемые покупатели, сохранность мебели и срок ее службы зависит не только от качества материала и изготовления, но также и от правильного ухода за мебелью при ее эксплуатации.

Запрещается:

- ставить мебель около источников тепла (печи, камины, батареи);
- хранить и устанавливать мебель в сырых, непроветриваемых помещениях;
- ставить на рабочие поверхности горячие предметы (без подставки);
- оставлять без необходимости двери открытыми (во избежании перекосов и деформации конструкции);
- использовать для чистки различные абразивные порошки и пасты;
- протирать поверхность мебели растворителем, кислотами и щелочами (использовать только средства по уходу за мебелью);
- допускать попадание влаги.

Следует:

- все поверхности мебели оберегать от механических повреждений, от попадания кислот, щелочей, духов, одеколона, растворителей;
- мебель, выпускаемую ООО ПО «РАУС», необходимо эксплуатировать в сухих, проветриваемых помещениях при температуре воздуха от +10 до +28 градусов С и относительной влажности воздуха 50-70%; мебель боится попадания влаги;
- следует периодически подтягивать гайки, винты, шурупы мебели, имеющие крепления болтами, винтами, шурупами;
- при перемещении мебели ее необходимо освободить от содержимого.

Порядок предъявления претензии по качеству мебели:

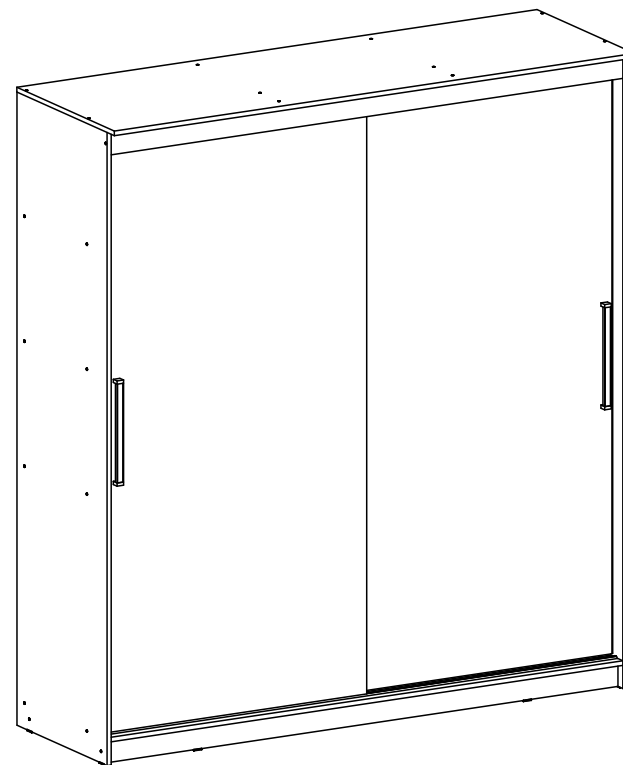
1. Претензии по комплектности или качеству мебели должны направляться покупателям непосредственно в магазин, где приобретена мебель с обязательным приложением товарного чека.
2. По дефектам, появившемся из-за несоблюдения покупателем правил эксплуатации и ухода за мебелью, претензии не принимаются.

Гарантии:

12 месяцев со дня приобретения при предъявлении гарантийного талона по обнаруженным, скрытым производственным дефектам. За механические повреждения, возникшие при транспортировке, установке или неправильной эксплуатации, предприятие ответственности не несет.

Инструкция по сборке, эксплуатации и уходу

Шкаф Купе Гамма-19 (2.0)

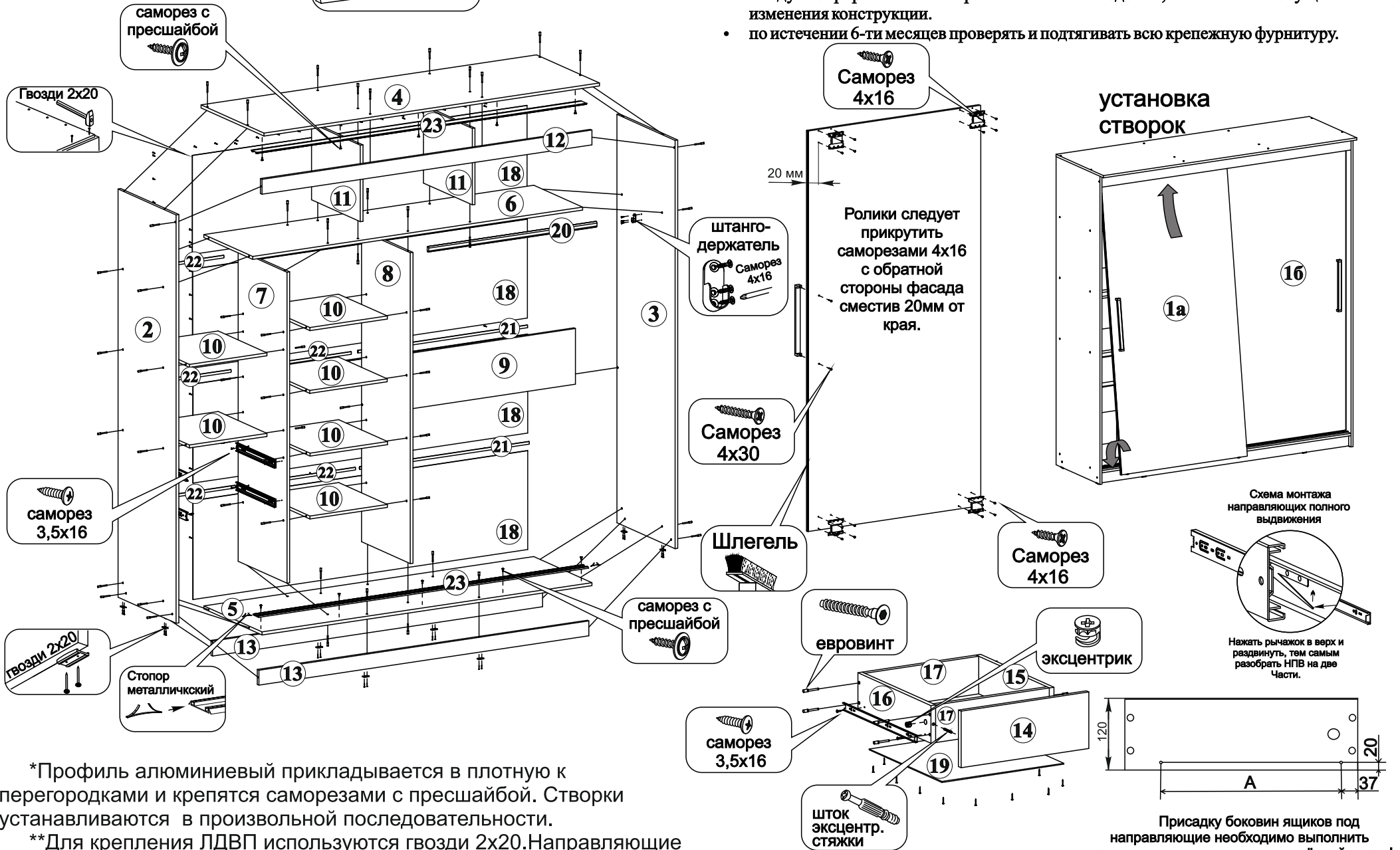
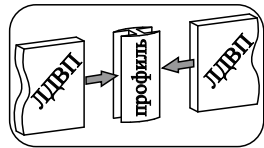


2200x2000x650 (ВxШxГ)


ООО ПО «РАУС»
(8412) 49-35-55; 69-75-59

Внимание покупателя

- упрощенное изображение фурнитуры дано к каждому изделию.
- для фурнитуры в деталях сделаны отверстия.
- возможна замена фурнитуры и комплектующих на предприятии.
- ввиду непрерывного совершенствования изделия, возможны несущественные изменения конструкции.
- по истечении 6-ти месяцев проверять и подтягивать всю крепежную фурнитуру.

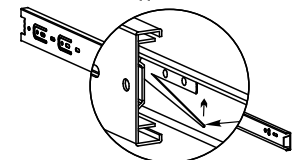


установка створок

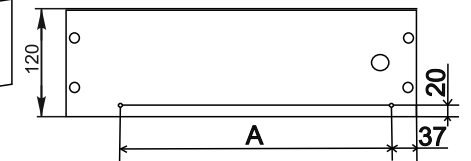


Ролики следует прикрутить саморезами 4x16 с обратной стороны фасада сместив 20мм от края.

Схема монтажа направляющих полного выдвижения



Нажать рычажок в верх и раздвинуть, тем самым разобрать НПВ на две части.



Присадку боковин ящиков под направляющие необходимо выполнить самостоятельно согласно приведенной схеме!

*Профиль алюминиевый прикладывается в плотную к перегородкам и крепятся саморезами с пресшайбой. Створки устанавливаются в произвольной последовательности.
 **Для крепления ЛДВП используются гвозди 2x20. Направляющие крепятся саморезами 3,5x16.

Комплектация деталей

Поз.	Наименование	Длина	Ширина	Кол-во
1а	Створка лев.	2068	992	1
1б	Створка прав.	2068	992	1
2	Боковина левая	2184	600	1
3	Боковина правая	2184	600	1
4	Крышка	2001	650	1
5	Вязка	1968	600	1
6	Вязка	1968	504	1
7	Перегородка	1663	504	1
8	Перегородка	1663	504	1
9	Планка	1012	298	1
10	Вязка	462	504	6
11	Перегородка	409	504	2
12	Планка	1968	80	1
13	Цоколь	1968	80	2
14	Фасад ящика	180	454	2
15	Боковина ящика	450	120	2
16	Боковина ящика	450	120	2
17	Вязка ящика	404	120	4
18	ЛДВП	1996	529	4
19	ЛДВП ящика	433	447	2
20	Штанга хром овал 30x15	1004		1
21	Профиль соединительный	1011		3
22	Профиль соединительный	461		6
23	Профиль алюминиевый	1967		2

Комплектация деталей

Поз.	Наименование	Длина	Ширина	Кол-во
1а	Створка лев.	2068	992	1
1б	Створка прав.	2068	992	1
2	Боковина левая	2184	600	1
3	Боковина правая	2184	600	1
4	Крышка	2001	650	1
5	Вязка	1968	600	1
6	Вязка	1968	504	1
7	Перегородка	1663	504	1
8	Перегородка	1663	504	1
9	Планка	1012	298	1
10	Вязка	462	504	6
11	Перегородка	409	504	2
12	Планка	1968	80	1
13	Цоколь	1968	80	2
14	Фасад ящика	180	454	2
15	Боковина ящика	450	120	2
16	Боковина ящика	450	120	2
17	Вязка ящика	404	120	4
18	ЛДВП	1996	529	4
19	ЛДВП ящика	433	447	2
20	Штанга хром овал 30x15	1004		1
21	Профиль соединительный	1011		3
22	Профиль соединительный	461		6
23	Профиль алюминиевый	1967		2

Комплектация фурнитурой

Наименование	Ед. изм.	Кол-во	Внешний вид
Гвоздь 2x20	шт	205	
Евровинт 6x50	шт	76	
Заглушка самоклеящаяся для евровинта	шт	54	
Направляющие 450 мм полного выд.	компл	2	
Подпятник	шт	8	
Ролик с фиксатором РКМ 70	шт	8	
Ручка С-31 (352)	шт	2	
Саморез 3,5x16	шт	24	
Саморез 4,2x16 с прессшайбой	шт	10	
Саморез 4x16	шт	38	
Саморез 4x30	шт	4	
Стопор металлический	шт	2	
Стяжка эксцентриковая	компл	4	
Шлегель	м	4.5	
Штангодержатель	шт	2	

Комплектация фурнитурой

Наименование	Ед. изм.	Кол-во	Внешний вид
Гвоздь 2x20	шт	205	
Евровинт 6x50	шт	76	
Заглушка самоклеящаяся для евровинта	шт	54	
Направляющие 450 мм полного выд.	компл	2	
Подпятник	шт	8	
Ролик с фиксатором РКМ 70	шт	8	
Ручка С-31 (352)	шт	2	
Саморез 3,5x16	шт	24	
Саморез 4,2x16 с прессшайбой	шт	10	
Саморез 4x16	шт	38	
Саморез 4x30	шт	4	
Стопор металлический	шт	2	
Стяжка эксцентриковая	компл	4	
Шлегель	м	4.5	
Штангодержатель	шт	2	