

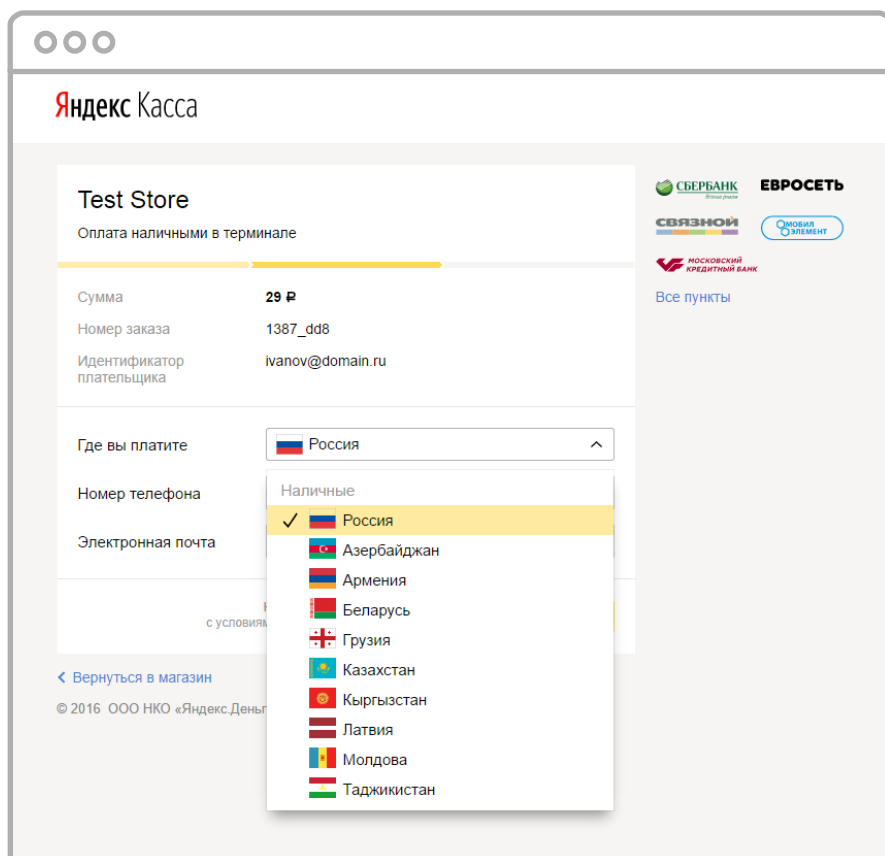
Яндекс Касса

Как оплатить заказ наличными

Как оплатить заказ наличными

После оформления заказа вы попадете на страницу оплаты наличными (через терминалы, банкоматы, салоны связи, кассы в банках и другие отделения партнеров Яндекса).

1. Выберите страну, в которой будете платить, в пункте **«Где вы платите»**.
2. Вы увидите, где можно внести наличные в вашей стране (справа от платежной формы).



3. Введите номер телефона, на него придет смс с кодом платежа. Если вам нужен чек, укажите электронную почту. На нее придет письмо с инструкцией и кодом платежа. А после оплаты — электронная квитанция. Нажмите **«Продолжить»**.

The screenshot shows the Yandex Cash payment interface. At the top left, the logo 'Яндекс Касса' is visible. The main heading is 'Test Store' with the subtitle 'Оплата наличными в терминале'. A progress bar is partially filled. The payment details table shows a sum of 29 rubles, order number 1387_dd8, and payer ID ivanov@domain.ru. Below this, there are input fields for 'Где вы платите' (Russia), 'Номер телефона' (+79117953640), and 'Электронная почта' (ivanov@domain.ru). A yellow 'Продолжить' button is at the bottom right of the form. To the right of the form, logos for partner banks (СБЕРБАНК, ЕВРОСЕТЬ, СВЯЗНОЙ, МОСКОВСКИЙ КРЕДИТНЫЙ БАНК) and 'МОБИЛ ЭЛЕМЕНТ' are displayed, along with a 'Все пункты' link. At the bottom left, there is a link to return to the store and a copyright notice for 2016.

Яндекс Касса

Test Store

Оплата наличными в терминале

Сумма	29 ₺
Номер заказа	1387_dd8
Идентификатор плательщика	ivanov@domain.ru

Где вы платите

Номер телефона

Электронная почта

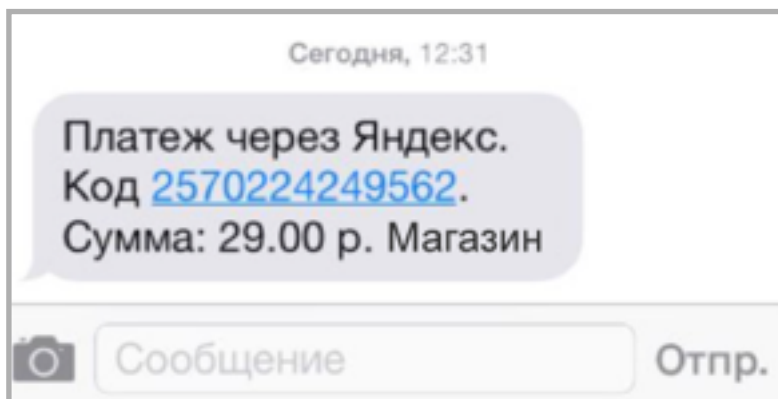
Нажимая на кнопку, вы соглашаетесь с условиями платежа и использования сервиса [Продолжить](#)

[← Вернуться в магазин](#)

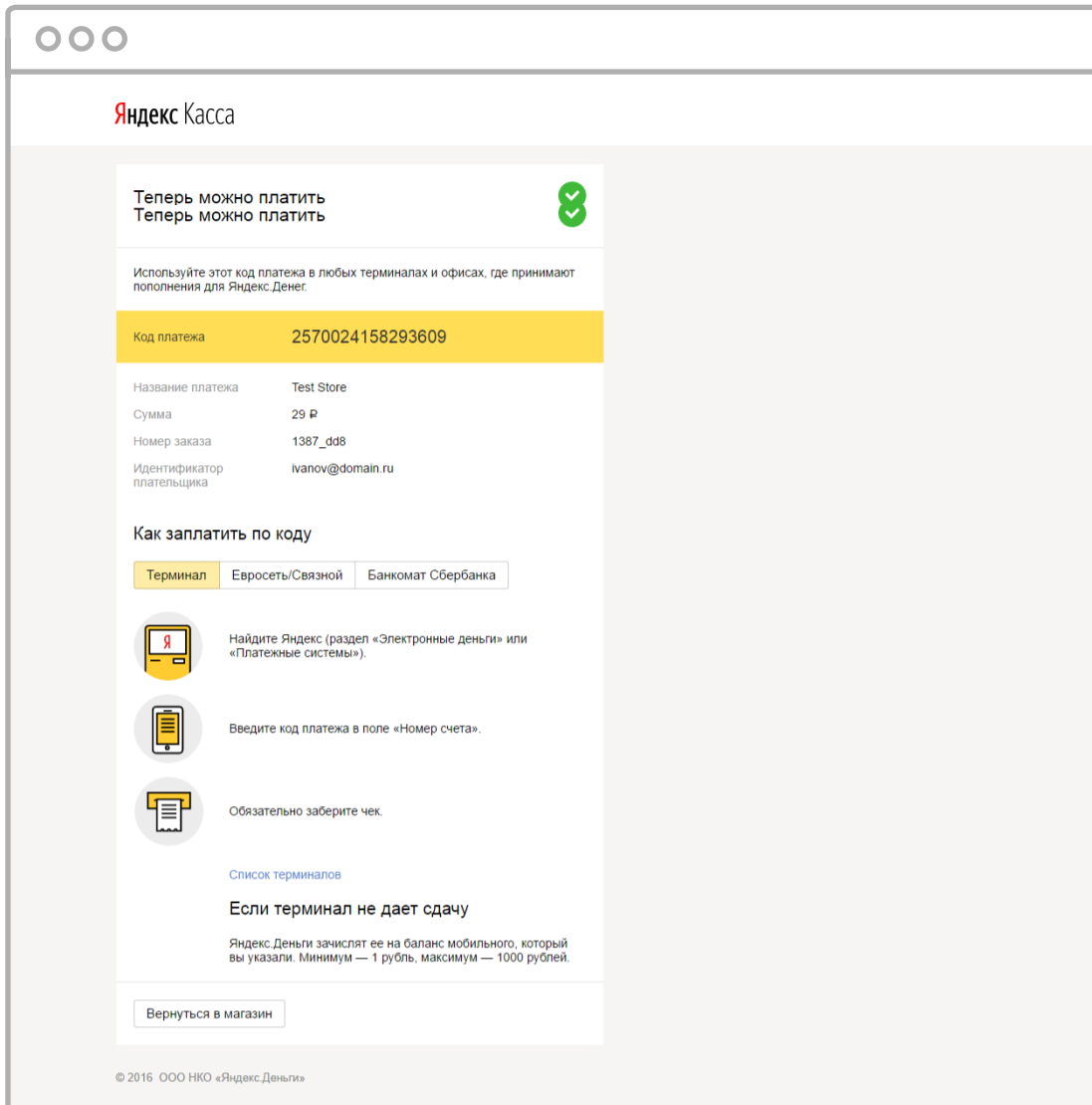
© 2016 ООО НКО «Яндекс.Деньги»

СБЕРБАНК
ЕВРОСЕТЬ
СВЯЗНОЙ
МОБИЛ ЭЛЕМЕНТ
МОСКОВСКИЙ КРЕДИТНЫЙ БАНК
Все пункты

4. На телефон, который вы указали, придет смс с кодом платежа. Сохраните смс: код нужен для завершения оплаты в терминале, салоне связи или кассе партнера.



5. Вы увидите код платежа и инструкцию. Код можно скопировать, инструкцию — сохранить или распечатать.
6. Для завершения платежа найдите ближайший терминал, салон связи или кассу партнера и внесите наличные. Не забудьте код платежа и сумму к оплате.



Яндекс Касса

Теперь можно платить
Теперь можно платить

Используйте этот код платежа в любых терминалах и офисах, где принимают пополнения для Яндекс.Денег.

Код платежа 2570024158293609

Название платежа Test Store
Сумма 29 Р
Номер заказа 1387_dd8
Идентификатор плательщика ivanov@domain.ru

Как заплатить по коду

Терминал Евросеть/Связной Банкомат Сбербанка

Найдите Яндекс (раздел «Электронные деньги» или «Платежные системы»).

Введите код платежа в поле «Номер счета».

Обязательно заберите чек.

[Список терминалов](#)

Если терминал не дает сдачу

Яндекс.Деньги зачислят ее на баланс мобильного, который вы указали. Минимум — 1 рубль, максимум — 1000 рублей.

[Вернуться в магазин](#)

© 2016 ООО НКО «Яндекс.Деньги»