



Technisches Datenblatt

EOS Organic W

Saunaofen für private Saunakabinen. Wandmodell.


Hochwertiger Saunaofen für die Finnische Sauna. Der Organic W besticht mit seinem einzigartigen futuristischen Design. Mit den asymmetrischen Ausschnitten in der Abdeckung zur Luftzirkulation und den abgerundeten Kanten ist er ein absolutes Highlight in jeder Saunakabine.

Ihre Vorteile:

- Vielseitiger Wandofen mit innovativem Design für die Finnische Sauna.
- Optimales Verhältnis zwischen Steinvolumen und Luftkonvektion für schnelle Aufheizzeiten und kräftige Aufgüsse.
- Die asymmetrischen Ausschnitte in der Abdeckung sorgen nicht nur für eine optimale Luftkonvektion, sondern geben dem Saunaofen sein einzigartiges Design.
- Die Kombination aus gebürstetem Edelstahl und anthrazitfarbener Pulverbeschichtung der Frontseite unterstreichen den modernen Charakter.
- Made in Germany Qualität von EOS.

Eigenschaften:

Frontseite:	verzinktes Stahlblech, mit kratzfester Pulverbeschichtung in Anthrazit Perleffekt
Abdeckung:	Edelstahl gebürstet
Innenmantel:	Edelstahl
Rückwand:	Verzinktes Stahlblech
Steinkorb:	Edelstahl
Elektro-Anschlusskasten:	Verzinktes Stahlblech, auf der Rückseite
Leistungen:	6,0, 7,5 , 9,0 und 10,5 kW
Anschluss:	400 V 3N AC 50 Hz
Steinfüllung:	ca. 20 kg (Saunasteine optional erhältlich)
Maße (HxBxT):	650x410x385 mm (inkl. Wandhalterung)
Montage:	Wandofen



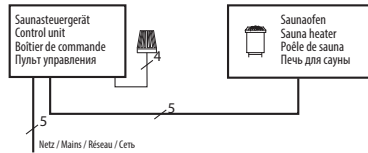
Die lasergeschnittenen Lochungen in der Abdeckung und die Kombination aus modernem gebürstetem Edelstahl und der eleganten Front in Anthrazit verleihen diesem Saunaofen sein besonderes futuristisches Aussehen.



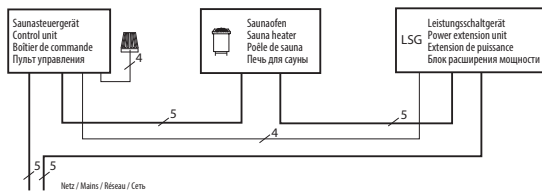
ERL CE IPx4 MADE IN GERMANY 

Anschlussplan

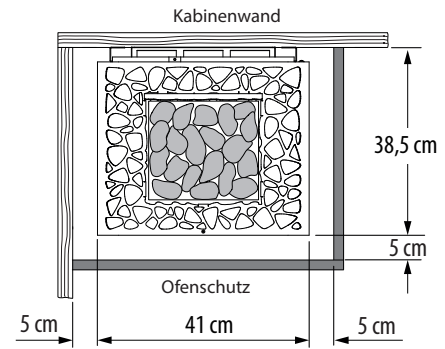
6,0-9,0 kW



10,5 kW



Sicherheitsabstände



Ofenschutz muss separat erworben werden.

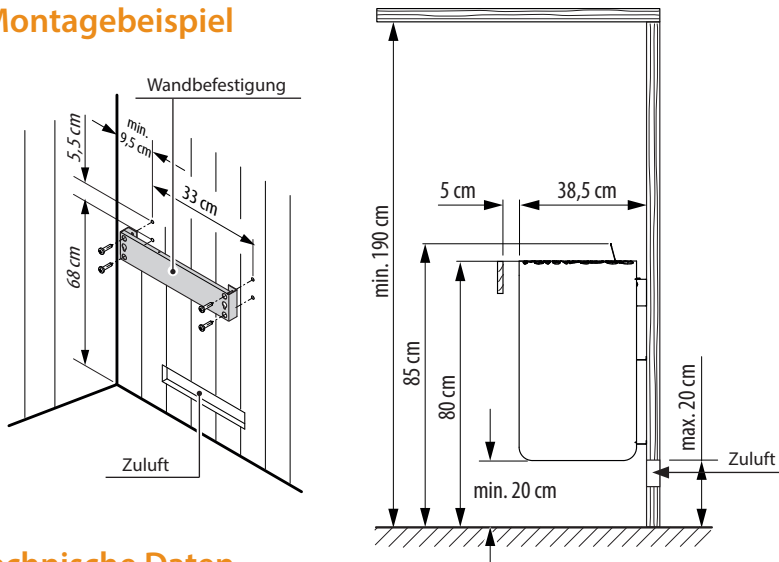
Zubehör und Ersatzteile

Beschreibung	Artikel-Nr.
Heizstab für 6,0 kW (4x1500 W)	2000.8085
Heizstab für 7,5 kW (5x1500 W)	2000.8085
Heizstab für 9,0 kW (6x1500 W)	2000.8085
Heizstab für 10,5 kW (3x1500 W / 3x 2000W)	2000.8085 / 2000.8086

Passende Saunasteuergeräte

Modell	Artikel-Nr.
EOS Econ D1	94.6136
EOS Econ D2	94.6138
EOS Econ D3	94.6140
EOS Econ D4	94.5842
EOS Compact DP / DC	94.7431 / 94.7433
EOS EmoTec D	94.5559
EOS EmoStyle D / Hi	94.6316 / 94.6317
EOS EmoTouch 3	94.6505

Montagebeispiel



Technische Daten

Leistung nach DIN	Elektrischer Anschluss	Verbindung Netz - Steuergerät	Verbindung Steuergerät - Ofen	Verbindung Netz - LSG	Verbindung LSG - Ofen	Verbindung Steuergerät - LSG
6,0 kW	400 V 3N AC 50 Hz	5 x 2,5 mm ²	5 x 1,5 mm ²	--	--	--
7,5 kW				--	--	--
9,0 kW				--	--	--
10,5 kW				5 x 2,5 mm ²	5 x 1,5 mm ²	4 x 1,5 mm ²

Alle Angaben zu Leitungsquerschnitten sind Mindestquerschnitte in mm² Kupferleitung

Art.-Nr.	Leistung nach DIN	Elektrischer Anschluss	Absicherung in A	Gerätemaße H/B/T, in cm	für Kabinenvolumen	Mindestmaß der Be- und Entlüftung	Gewicht ohne Steine und Verpackung	Leistungsschaltgerät erforderlich
94.7549	6,0 kW	400 V 3N AC 50 Hz	3 x 16 A	65 / 41 / 38,5	6 - 8 m ³	35 x 4 cm	21,5 kg	nein
94.7550	7,5 kW				7 - 10 m ³	35 x 5 cm	22 kg	
94.7551	9,0 kW				9 - 14 m ³	35 x 6 cm	22,5 kg	
94.7552	10,5 kW				11 - 15 m ³	35 x 6 cm	23 kg	EmoTec L09 R