

# РЕКОМЕНДАЦИИ ПО ИСПОЛЬЗОВАНИЮ ГРУНТОВ K&G KAMENEGROUP




## ВАЖНО!

- Компания KAMENEGROUP не несет ответственности и снимает с себя все гарантийные обязательства при использовании на финишном слое пропиток и грунтов других производителей.
- Прежде чем наносить грунт на всю поверхность, необходимо сделать пробный выкрас на небольшом участке и проверить грунт на совместимость с основанием.
- Если стены уже загрунтованы в один или несколько слоев, не требуется дополнительно использовать PRIMER base White или PRIMER STRONGE base Concentrate 1/7, краску необходимо наносить сразу на уже загрунтованное ранее основание.

## ОСНОВНЫЕ РЕКОМЕНДАЦИИ:


1. Все малярные работы проводить в соответствии с СП 71.13330.2017.
2. Во избежание микротрещин на основании необходимо использовать стеклохолст или ремонтный флизелин с применением только специального клея для флизелиновых обоев.
3. Все слои шпатлевки должны быть просушены. При шлифовке между слоями необходимо удалить пыль и загрунтовать укрепляющей пропиткой для финишных оснований или PRIMER STRONG base Concentrate.
4. Пропитывание укрепляющим грунтом производить полностью по всей поверхности с помощью валика, без подтеков и пропусков, углы необходимо проходить кистью или специальным валиком для углов.
5. Каждый последующий слой может наноситься только на высохший предыдущий.
6. Финишный слой шпатлевки необходимо зашлифовать бруском с наждачной бумагой (120-150) для выявления и устранения дефектов, используя искусственный боковой свет, после чего следует тщательно обеспылить поверхность.
7. Финишное грунтование основания необходимо производить непосредственно перед началом окрасочных работ, так как при повторном шлифовании или пыльных работах, проводимых в соседнем помещении, пыль может осесть повторно, что приведет к плохому сцеплению краски с основанием.

# РЕКОМЕНДАЦИИ ПО ИСПОЛЬЗОВАНИЮ ГРУНТОВ K&G KAMENEVGROUP



## • PRIMER STRONG base Concentrate 1/7


Высококонцентрированный укрепляющий грунт. Укрепляет основание, выравнивает впитываемую способность под последующие слои краски, используется исключительно как самостоятельный продукт, не требует дополнительных слоев грунтовки перед ним. Наносить только на впитывающие основания!



## • PRIMER base White

Профессиональный колеруемый окрашивающий грунт для гладких красок, значительно экономит расход краски, укрепляет основание, выравнивает впитываемую способность под последующие слои краски, используется исключительно как самостоятельный продукт, не требует дополнительной грунтовки перед ним. Наносить только на впитывающие основания!

• PRIMER base QUARTZ - адгезионный колеруемый окрашивающий грунт для акриловых штукатурок.



## • PRIMER ADHESIVE

Адгезионный грунт для невпитывающих оснований, глянцевые и гладкие поверхности необходимо обработать наждачной бумагой!



# ТАБЛИЦА ПРИМЕНЕНИЯ ГРУНТОВ

## K&G KAMENEVGROUP



ОСНОВАНИЕ	PRIMER STRONG base Concentrate 1/7 H2O	PRIMER base White	PRIMER base Quartz	PRIMER ADHESIVE
цементные, гипсовые, полимерные шпатлевки и штукатурки	+	+	+	+
полимерные влагостой- кие, гидрофобные шпатлевки	-	-	+	+
масляно-клеевые шпатлевки	-	-	+	+
минеральные фасадные смеси	+	+	+	+
молдинги из полиуретана	-	+	+	+
молдинги из дюрополимера	-	+	+	+
двери скрытого монтажа	-	-	+	+
меламиновые покрытия / ЛДС	-	-	-	-
дерево / МДФ / фанера	-	+	+	+
грунтованный металл / алюминий	-	-	+	+
ПВХ / АБС-пластик	-	-	+	+
керамогранит / кафель (не глянец)	-	-	+	+
алкидные краски	-	-	+	+
акриловые краски	+	+	+	+

[KAMENEVGROUP.COM](http://KAMENEVGROUP.COM)

[T.ME/KAMENEVGROUP](http://T.ME/KAMENEVGROUP)

[VK.COM/KAMENEVGROUP](http://VK.COM/KAMENEVGROUP)

