



СВЕТИЛЬНИК АВАРИЙНОГО ОСВЕЩЕНИЯ

EF802-2044 LED SO 250 A 3H MT Moncato®

серия: EF8, модель: EF802, артикул: 2044

Инструкция по эксплуатации и технический паспорт

Назначение изделия

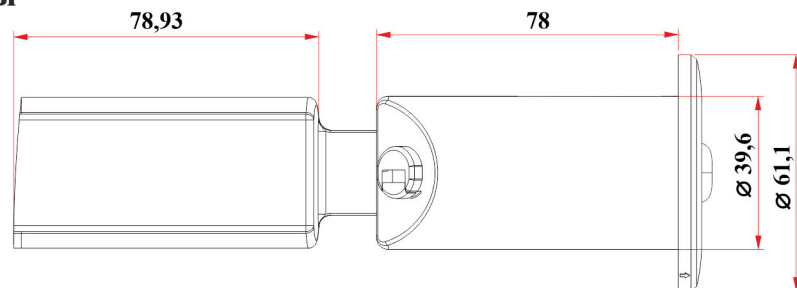
Аварийный светодиодный светильник EF802-2044 LED SO 250 A 3H MT Moncato® серия: EF8, модель: EF802, артикул: 2044 (далее – светильники) предназначен для встраиваемого монтажа в подвесные потолки типа Армстронг или в потолки из гипсокартона. Светильник с универсальной оптикой применяется для аварийного-эвакуационного антипанического освещения открытых пространств, путей эвакуации, эвакуационных проходов и коридоров.

Технические характеристики

Входное напряжение:	220-240V 50/60Hz
Источник света:	LED - светодиодный модуль
Максимальная потребляемая мощность:	3W при работе от сетевого напряжения
Режим действия:	A - непостоянный
Световой поток в аварийном режиме:	250lm
Оптическая система / светораспределение:	SO линза / для открытых пространств
Продолжительность работы в аварийном режиме:	3H - 3 часа
Аккумуляторная батарея:	3.2V 3000mAh LiFePO4
Время заряда аккумуляторной батареи:	24 часа
Степень защиты от проникновения пыли и влаги:	IP20
Класс защиты от поражения электрическим током:	II
Индикатор заряда:	зеленый светодиод
Тестирование исправности:	MT - кнопка ручного тестирования
Температура окружающей среды, Ta:	0 ~ 40°C
Максимальная температура корпуса, Tc:	60°C
Вес:	0,273 кг
Защита батареи: от чрезмерного заряда и разряда, от перегрузки по току, от короткого замыкания.	
Установка: на нормально воспламеняемые поверхности.	

Представленные в данной инструкции технические характеристики могут незначительно отличаться в зависимости от партии производства, производитель имеет право вносить изменения в конструкцию продукта без предварительного уведомления (см. на упаковке).

Размеры



220-240V
AC
50/60Hz



LED

LiFePO4

IP20



SELV

Комплектность

- Светильник в сборе с аккумуляторной батареей 1 шт.
- Инструкция по эксплуатации и технический паспорт 1 шт.
- Индивидуальная упаковка.

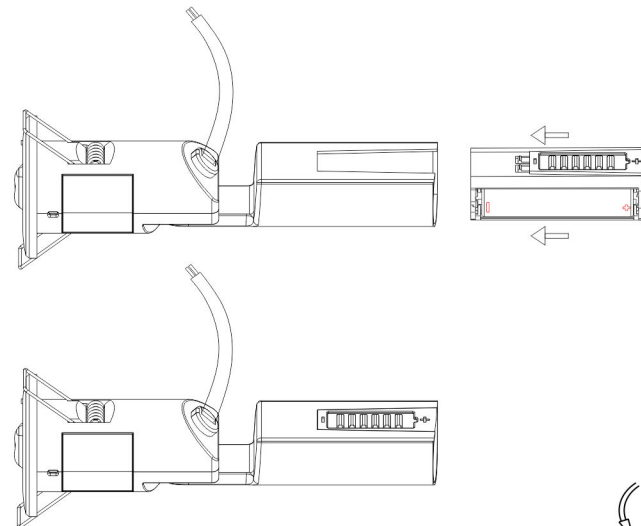
Меры предосторожности

- Монтаж, подключение и обслуживание светильников осуществляется только при отключенном электропитании.
- Все работы по монтажу и подключению выполняются лицами, имеющими необходимую квалификацию и группу допуска по электробезопасности.
- При монтаже (демонтаже) необходимо отключить аккумуляторную батарею от светильника.
- Не располагать светильник с аккумуляторной батареей вблизи источников излучения тепла, химически агрессивных сред, горючих и легковоспламеняющихся поверхностей и предметов.
- Не вскрывать оболочку батареи во избежание повреждения аккумуляторных ячеек.
- Запрещается подключать светильник к неисправной электропроводке.
- Запрещено подключать светильник кабелем с нетермостойкой изоляцией.
- Запрещается использование светильника при нарушении целостности корпуса или аккумуляторной батареи.
- Батарея в любом случае должна заменяться только на батарею указанного типа и заменяться исключительно квалифицированным специалистом.

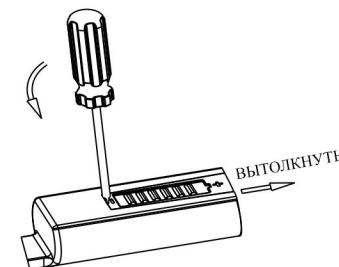
Монтаж и подключение

- Достаньте светильник из упаковки, проверьте внешний вид и комплектацию.
- Обесточьте и подведите к месту предполагаемой установки светильника кабель питания.
- Сборка и монтаж светильника выполняется согласно схеме ниже.

- Подключите аккумуляторную батарею.



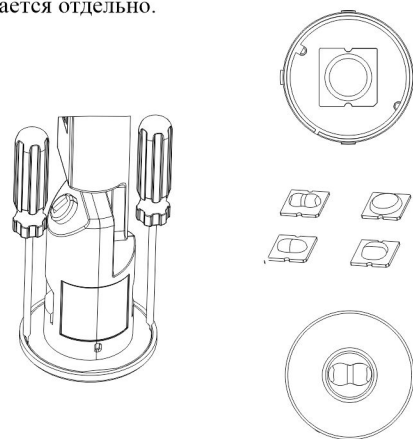
Замена аккумулятора:
Извлеките аккумулятор с помощью отвертки



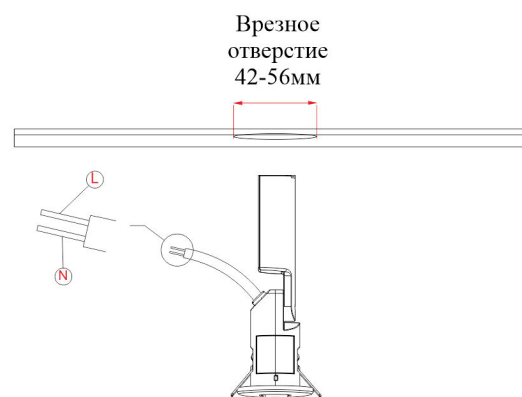
- ② При необходимости и в соответствии с требованием проекта, произведите замену линзы SO (для открытых пространств) на линзу SC (для коридоров и путей эвакуации). Линза SC (EF182-2220) не входит в комплект поставки и заказывается отдельно.

Замена линзы в светильнике:

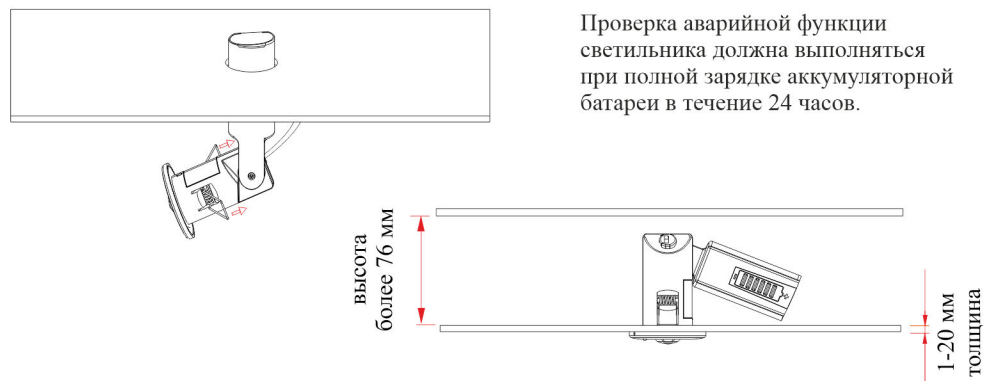
- С помощью отвертки откройте крышку светильника;
- Снимите крышку и произведите замену линзы;
- Установите крышку на место.



- ③ Подключите светильник к некоммутируемой линии аварийного электропитания.



- ④ Установите светильник в отверстие потолка.



Обслуживание и ремонт

- Светильник изготовлен законченным модулем и ремонту не подлежит.
- Аккумуляторная батарея рассчитана на срок службы не более 4-х лет.
- По истечении срока службы или при снижении времени работы от аккумуляторной батареи произвести замену аккумуляторной батареи на аналогичную.
- Замена аккумуляторной батареи должна проводиться только при отключенном электропитании. Для этого разберите светильник, аккуратно отсоедините разъем батареи от платы, установите новую батарею. Соблюдая полярность, подключите аккумуляторную батарею к разъему на плате. Соберите светильник в обратной последовательности.

Транспортировка и хранение

Светильник в упаковке пригоден для транспортировки автомобильным, железнодорожным, морским или авиационным транспортом при условии защиты от механических повреждений. Хранить в картонных коробках в ящиках или на стеллажах в сухих отапливаемых помещениях при температуре от +1 °C до +35 °C и относительной влажностью не более 80%.

Утилизация

Светильник не содержит дорогостоящих материалов и комплектующих деталей. По истечении срока службы его необходимо разобрать на детали, рассортировать по видам материалов и утилизировать по правилам утилизации бытовой электронной техники. Литиевый аккумулятор относится ко 2 классу экологической опасности, по истечении срока службы должен быть передан на утилизацию в соответствующий пункт приема отработанных аккумуляторных батарей.

Сертификация

Продукция сертифицирована на соответствие требованиям ТР ТС 004/2011 «О безопасности низковольтного оборудования», ТР ТС 020/2011 «Электромагнитная совместимость технических средств», ГОСТ IEC 60598-2-22-2012 «Светильники. Часть 2-22. Частные требования. Светильники для аварийного освещения». Продукция изготовлена в соответствии с Директивами 2014/35/EU «Низковольтное оборудование», 2014/30/EU «Электромагнитная совместимость».

Информация об изготовителе и дата производства

Сделано в Китае. Изготовитель: Ningbo Rontek Electronic Co., Ltd., Ningbo City, Block2-2F, No.1177 Lingyun Road, Hi-tech Zone

Представитель в РФ: ООО «ЭКЗИТ СВЕТ» Россия, 127055, г. Москва, ул. Суцеская, д.27, строение 2, этаж 3, пом. III, ком.3, тел. +7 (495) 740-28-29, e-mail: info@exit-svet.ru

Дата изготовления нанесена на корпус светильника в формате ММ.ГГГГ, где ММ – месяц изготовления, ГГГГ – год изготовления.

Гарантийные обязательства

Гарантия на товар составляет 3 года (36 месяцев) со дня продажи. Гарантия предоставляется на работоспособность светодиодного модуля и электронных компонентов. Гарантийные обязательства не признаются в отношении изменения оттенков окрашенных поверхностей и пластиковых частей в процессе эксплуатации. Гарантийный срок на встроенные аккумуляторные батареи – 1 год со дня продажи. Гарантийные обязательства осуществляются на месте продажи товара. Поставщик не производит гарантийное обслуживание розничных потребителей в обход непосредственного продавца товара. Началом гарантийного срока считается дата продажи товара, которая устанавливается на основании документов (или копий документов), удостоверяющих факт продажи, либо заполненного гарантийного талона (с указанием даты продажи, наименования изделия, даты окончания гарантии, подписи продавца, печати магазина). В случае, отсутствия возможности точного установления даты продажи, гарантийный срок отсчитывается от даты изготовления товара, которая нанесена на корпус товара в виде надписи или гравировки. Если от даты производства товара, возвращаемого на склад поставщика прошло более двух лет, то гарантийные обязательства НЕ выполняются без наличия заполненных продавцом документов, удостоверяющих факт продажи товара. Гарантийные обязательства не выполняются при наличии механических повреждений товара или нарушения правил эксплуатации, хранения или транспортировки.