



Suprema

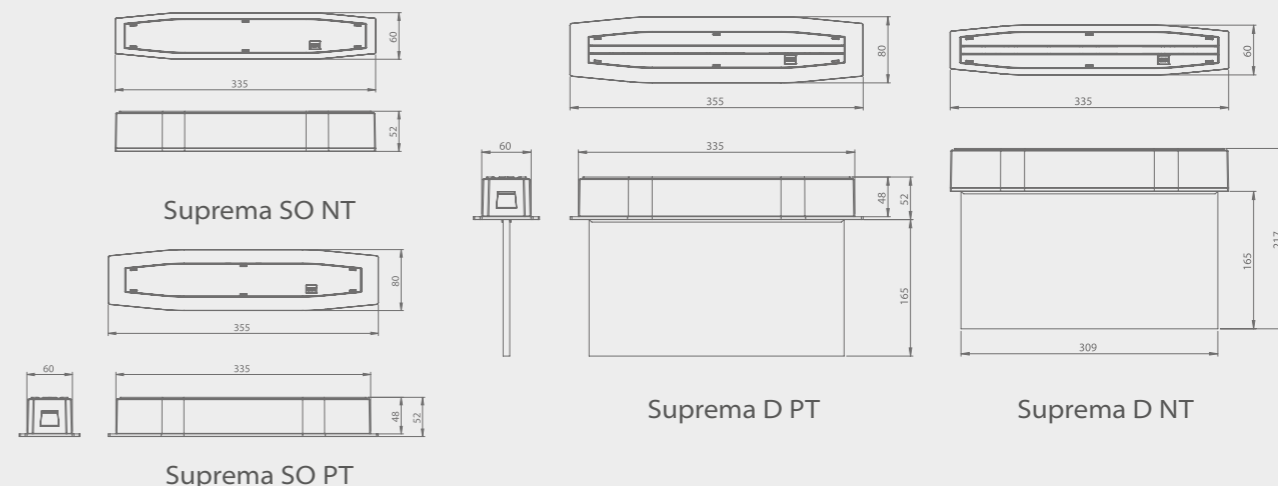


- Степень защиты IP54 или IP44*
- Детали корпуса светильника изготовлены из высококачественных материалов: корпус PC/ABS, светорассеиватель PC, ПММА панель
- Доступные цвета корпуса: белый или черный
- Напряжение питания: 230V AC 50Гц (для MT, AT и CT) или 230V AC 50Гц / 220V DC (для CB)
- Источник света: Диоды LED
- Функции: A (NM) - аварийный вариант или SA (M) - сетевой и аварийный вариант
- Аккумуляторы LiFePO4 со временем автономной работы 1ч, 2ч или 3ч *, зарядка 24ч
- Варианты тестирования: автоматический тест AT (возможность ручного пуска теста) или центральный тест CT (система WELLS)
- Потолочный, поверхностный или утопленный монтаж, возможность настенного, флажного или подвесного монтажа поверхностного варианта с использованием дополнительных аксессуаров
- Для освещения эвакуационных путей, их направления и обозначения аварийных выходов в общественных зданиях
- Видимость: 30м
- Диапазон рабочих температур: t_a 10°C ÷ 50°C
- Температура света 5000K
- Индекс CRI: Ra>=70

* - в зависимости от варианта

- IP54 or IP44 protection rating*
- Luminaire's housing elements made of high quality materials: PC/ABS body, PC diffuser, PMMA light guide plate
- Housing color available: white or black
- Supply voltage: 230V AC 50Hz (for MT, AT and CT) or 230V AC 50Hz / 220V DC (for CB)
- Light source: LED diodes
- Functions: A (NM) – non-maintained version or SA (M) – maintained version
- LiFePO4 batteries with autonomy times 1h, 2h or 3h *, charging 24h
- Test options: auto test AT (possibility to manually call the test) or central test CT (WELLS system)
- Ceiling installation, surface or recessed, surface version with wall, flag or pendant mounting possibility using additional accessories
- For illuminating evacuation paths, indicating its directions and marking evacuation exits in public utility buildings
- Visibility: 30m
- Temperature working range: t_a 10°C ÷ 50°C
- Colour temperature 5000K
- CRI index: Ra>=70

* - depending on version



Модель / Model	Каталожный номер / Catalogue number		Оптика / Optics	Световой поток / Luminous flux	Режим / Mode	Автономная работа / Autonomy	Тест / Test	Степень защиты / Protection level	Мощность / Power	Аккумулятор / Battery Pack
	Белая / White	Черная / Black								
SUPREMA LED SO 150 SA 3H AT IP54 NT	94504	93980	SO	167 lm	SA (M)	3h	AT	IP54	6W	LiFePO4 6,4V 1500mAh
SUPREMA LED SO 250 SA 3H AT IP54 NT	94512	93977	SO	272 lm	SA (M)	3h	AT	IP54	8W	LiFePO4 6,4V 3000mAh
SUPREMA LED SO 350 SA 3H AT IP54 NT	94517	93976	SO	353 lm	SA (M)	3h	AT	IP54	8W	LiFePO4 6,4V 3000mAh
SUPREMA LED SO 350-P SA 3H AT IP54 NT	94521	93975	SO	407 lm	SA (M)	3h	AT	IP54	9W	LiFePO4 6,4V 3000mAh
SUPREMA LED SO 650 A 2H AT IP54 NT	94519	93974	SO	628 lm	A (NM)	2h	AT	IP54	3W	LiFePO4 6,4V 3000mAh
SUPREMA LED SO 150 CB IP54 NT	94550	94549	SO	167 lm	-	-	AT	IP54	3,5W	-
SUPREMA LED SO 350 CB IP54 NT	94579	94581	SO	353 lm	-	-	AT	IP54	6W	-

Модель / Model	Каталожный номер / Catalogue number		Оптика / Optics	Световой поток / Luminous flux	Режим / Mode	Автономная работа / Autonomy	Тест / Test	Степень защиты / Protection level	Мощность / Power	Аккумулятор / Battery Pack
	Белая / White	Черная / Black								
SUPREMA LED SO 150 SA 3H AT IP54 PT	94554	93970	SO	167 lm	SA (M)	3h	AT	IP54	6W	LiFePO4 6,4V 1500mAh
SUPREMA LED SO 250 SA 3H AT IP54 PT	94562	93967	SO	272 lm	SA (M)	3h	AT	IP54	8W	LiFePO4 6,4V 3000mAh
SUPREMA LED SO 350 SA 3H AT IP54 PT	94567	93966	SO	353 lm	SA (M)	3h	AT	IP54	8W	LiFePO4 6,4V 3000mAh
SUPREMA LED SO 350-P SA 3H AT IP54 PT	94571	93965	SO	407 lm	SA (M)	3h	AT	IP54	8W	LiFePO4 6,4V 3000mAh
SUPREMA LED SO 650 A 2H AT IP54 PT	94569	93963	SO	628 lm	A (NM)	2h	AT	IP54	3W	LiFePO4 6,4V 3000mAh

Модель / Model	Каталожный номер / Catalogue number		Оптика / Optics	Световой поток / Luminous flux	Режим / Mode	Автономная работа / Autonomy	Тест / Test	Степень защиты / Protection level	Мощность / Power	Аккумулятор / Battery Pack
	Белая / White	Черная / Black								
SUPREMA LED SC 150 SA 3H AT IP54 NT	94702	93951	SC	167 lm	SA (M)	3h	AT	IP54	6W	LiFePO4 6,4V 1500mAh
SUPREMA LED SC 250 SA 3H AT IP54 NT	94706	93949	SC	272 lm	SA (M)	3h	AT	IP54	8W	LiFePO4 6,4V 3000mAh
SUPREMA LED SC 250 CB IP54 NT	94700	94698	SC	272 lm	-	-	-	IP54	4,5W	-

Модель / Model	Каталожный номер / Catalogue number		Оптика / Optics	Световой поток / Luminous flux	Режим / Mode	Автономная работа / Autonomy	Тест / Test	Степень защиты / Protection level	Мощность / Power	Аккумулятор / Battery Pack
	Белая / White	Черная / Black								
SUPREMA LED SC 150 SA 3H AT IP54 PT	94752	93937	SC	167 lm	SA (M)	3h	AT	IP54	6W	LiFePO4 6,4V 1500mAh
SUPREMA LED SC 250 SA 3H AT IP54 PT	94756	93935	SC	272 lm	SA (M)	3h	AT	IP54	8W	LiFePO4 6,4V 3000mAh

SO - открытые пространства / open spaces
SC - линза для коридоров / corridor lens type
350-P - открытые пространства (Power LED) / open zones (Power LED)
A (NM) - аварийный режим / non-maintained mode

SA (M) - сетевой и аварийный режим / maintained mode
AT - Автоматический тест / auto test
NT - поверхностный монтаж / surface mounting
PT - утопленный монтаж / recessed mounting



NT поверхностный монтаж /
NT surface installation



PT утопленный монтаж /
PT recessed installation

SUPREMA LED SOH NT

Модель / Model	Каталожный номер / Catalogue number		Оптика / Optics	Световой поток / Luminous flux	Режим / Mode	Автономная работа / Autonomy	Тест / Test	Степень защиты / Protection level	Мощность / Power	Аккумулятор / Battery Pack
	Белая / White	Черная / Black								
SUPREMA LED SOH 250 A 3H AT IP54 NT	94523	93954	SOH	320 lm	A (NM)	3h	AT	IP54	3W	LiFePO4 6,4V 3000mAh
SUPREMA LED SOH 400 A 2H AT IP54 NT	94525	93953	SOH	505 lm	A (NM)	2h	AT	IP54	3W	LiFePO4 6,4V 3000mAh
SUPREMA LED SOH 400 CB IP54 NT	94580	94582	SOH	505 lm	-	-	-	IP54	6W	-

SUPREMA LED SOH PT

Модель / Model	Каталожный номер / Catalogue number		Оптика / Optics	Световой поток / Luminous flux	Режим / Mode	Автономная работа / Autonomy	Тест / Test	Степень защиты / Protection level	Мощность / Power	Аккумулятор / Battery Pack
	Белая / White	Черная / Black								
SUPREMA LED SOH 250 A 3H AT IP54 PT	94573	93941	SOH	320 lm	A (NM)	3h	AT	IP54	3W	LiFePO4 6,4V 3000mAh
SUPREMA LED SOH 400 A 2H AT IP54 PT	94575	93940	SOH	505 lm	A (NM)	2h	AT	IP54	3W	LiFePO4 6,4V 3000mAh

SUPREMA LED SCH NT

Модель / Model	Каталожный номер / Catalogue number		Оптика / Optics	Световой поток / Luminous flux	Режим / Mode	Автономная работа / Autonomy	Тест / Test	Степень защиты / Protection level	Мощность / Power	Аккумулятор / Battery Pack
	Белая / White	Черная / Black								
SUPREMA LED SCH 350 A 3H AT IP54 NT	94717	93948	SCH	424 lm	A (NM)	3h	AT	IP54	3W	LiFePO4 6,4V 3000mAh
SUPREMA LED SCH 350 CB IP54 NT	94699	94696	SCH	424 lm	-	-	-	IP54	6W	-

SUPREMA LED SCH PT

Модель / Model	Каталожный номер / Catalogue number		Оптика / Optics	Световой поток / Luminous flux	Режим / Mode	Автономная работа / Autonomy	Тест / Test	Степень защиты / Protection level	Мощность / Power	Аккумулятор / Battery Pack
	Белая / White	Черная / Black								
SUPREMA LED SCH 350 A 3H AT IP54 PT	94767	93934	SCH	424 lm	A (NM)	3h	AT	IP54	3W	LiFePO4 6,4V 3000mAh

SOH - высокие открытые зоны / open spaces high

SCH - линза для коридоров в высоких помещениях / corridor lens type for high spaces

A (NM) - аварийный режим / non-maintained mode

AT - Автоматический тест / auto test

NT - потолочный монтаж / surface mounting

PT - утопленный монтаж / recessed mounting



SUPREMA LED SCA NT

Модель / Model	Каталожный номер / Catalogue number		Оптика / Optics	Световой поток / Luminous flux	Режим / Mode	Автономная работа / Autonomy	Тест / Test	Степень защиты / Protection level	Мощность / Power	Аккумулятор / Battery Pack
	Белая / White	Черная / Black								
SUPREMA LED SCA 150 SA 3H AT IP54 NT	94710	93944	SCA	167 lm	SA (M)	3h	AT	IP54	6W	LiFePO4 6,4V 1500mAh
SUPREMA LED SCA 250 SA 3H AT IP54 NT	94714	93942	SCA	280 lm	SA (M)	3h	AT	IP54	8W	LiFePO4 6,4V 3000mAh

SUPREMA LED SCA PT

Модель / Model	Каталожный номер / Catalogue number		Оптика / Optics	Световой поток / Luminous flux	Режим / Mode	Автономная работа / Autonomy	Тест / Test	Степень защиты / Protection level	Мощность / Power	Аккумулятор / Battery Pack
	Белая / White	Черная / Black								
SUPREMA LED SCA 150 SA 3H AT IP54 PT	94760	93930	SCA	167 lm	SA (M)	3h	AT	IP54	6W	LiFePO4 6,4V 1500mAh
SUPREMA LED SCA 250 SA 3H AT IP54 PT	94764	93928	SCA	280 lm	SA (M)	3h	AT	IP54	8W	LiFePO4 6,4V 3000mAh

SUPREMA LED SCHA NT

Модель / Model	Каталожный номер / Catalogue number		Оптика / Optics	Световой поток / Luminous flux	Режим / Mode	Автономная работа / Autonomy	Тест / Test	Степень защиты / Protection level	Мощность / Power	Аккумулятор / Battery Pack
	Белая / White	Черная / Black								
SUPREMA LED SCHA 250 A 3H AT IP54 NT	94719	93947	SCHA	297 lm	A (NM)	3h	AT	IP54	3W	LiFePO4 6,4V 3000mAh
SUPREMA LED SCHA 400 A 2H AT IP54 NT	94721	93946	SCHA	459 lm	SA (M)	3h	AT	IP54	6W	LiFePO4 6,4V 3000mAh

SUPREMA LED SCHA PT

Модель / Model	Каталожный номер / Catalogue number		Оптика / Optics	Световой поток / Luminous flux	Режим / Mode	Автономная работа / Autonomy	Тест / Test	Степень защиты / Protection level	Мощность / Power	Аккумулятор / Battery Pack
	Белая / White	Черная / Black								
SUPREMA LED SCHA 250 A 3H AT IP54 PT	94769	93933	SCHA	297 lm	A (NM)	3h	AT	IP54	3W	LiFePO4 6,4V 3000mAh
SUPREMA LED SCHA 400 A 2H AT IP54 PT	94771	93932	SCHA	459 lm	SA (M)	3h	AT	IP54	6W	LiFePO4 6,4V 3000mAh

SCHA - линза для коридоров в высоких помещениях, ассиметричная / corridor lens type for high spaces, asymmetric
SCA - линза для коридоров, ассиметричная / аsymmetric corridor lens type
A (NM) - аварийный режим / non-maintained mode

AT - Автоматический тест / auto test
NT - поверхностный монтаж / surface mounting
PT - утопленный монтаж / recessed mounting

ТАБЛИЦА РАССТОЯНИЯ ДЛЯ ПУТЕЙ ЭВАКУАЦИИ / SPACING TABLE FOR FLAT EVACUATION ROUTES

SUPREMA LED SO 150

Высота монтажа (м) / Installation height (m)				
2,5	3	7,7	8	3,2
3	3,2	8,2	8,6	3,2
4	3,1	9	9,3	3,2

SUPREMA LED SO 250

Высота монтажа (м) / Installation height (m)				
2,5	3,7	8,6	9,2	3,7
3	3,9	9,7	9,9	3,9
4	4,1	11	11	4,1

SUPREMA LED SO 350

Высота монтажа (м) / Installation height (m)				
2,5	3,7	8,3	10,1	4
3	4,1	9,6	11	4,4
4	4,6	11,6	12,3	4,7

SUPREMA LED SO 350-P

Высота монтажа (м) / Installation height (m)				
2,5	4,1	8,9	10,5	4,3
3	4,6	10,4	11,4	4,6
4	4,9	12,7	12,9	5,1

SUPREMA LED SOH 400

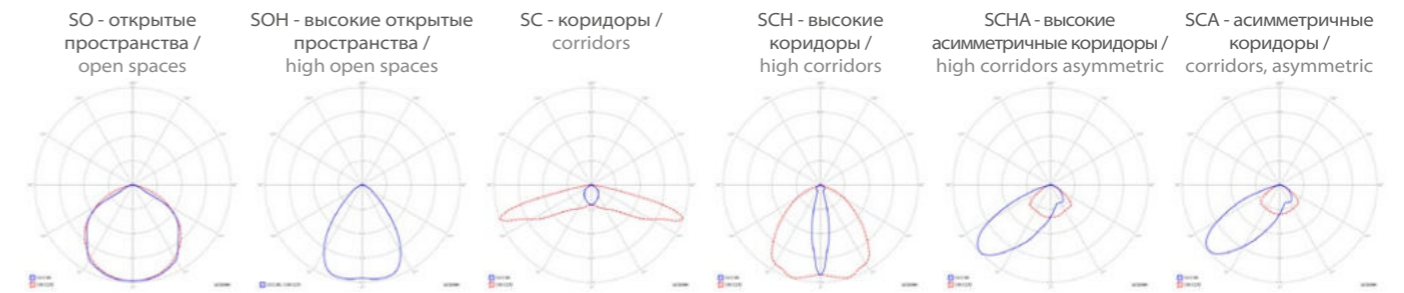
Высота монтажа (м) / Installation height (m)				
2,5	3,4	8,2	8,2	3,4
3	3,7	8,9	9	3,7
4	4,2	10,3	10,4	4,4

SUPREMA LED SO 650

Высота монтажа (м) / Installation height (m)				
2,5	4	9	11,9	4,9
3	4,6	10,3	13	5,2
4	5,5	12,8	14,7	5,7



ПРИМЕРЫ РАСПРЕДЕЛЕНИЯ СВЕТА ДЛЯ ЛИНЗ / EXEMPLARY LIGHT DIVISIONS FOR LENS



КОМПЛЕКТ / KIT



ВАРИАНТ / OPTION



Модель / Model	Каталожный номер / Catalogue number	Размеры (мм) / Dimensions (mm)
ЭВАКУАЦИОННЫЙ ВЫХОД / EVACUATION EXIT	98006 / E1	300 x 150
ВЫХОД НАПРАВО / EXIT TO THE RIGHT	98005 / E2	300 x 150
ВЫХОД НАЛЕВО / EXIT TO THE LEFT	98004 / E3	300 x 150
ВЫХОД ВНИЗ НАЛЕВО / EXIT DOWN TO THE LEFT	98003 / E4	300 x 150
ВЫХОД ВВЕРХ НАЛЕВО / EXIT UP TO THE LEFT	98002 / E5	300 x 150
ВЫХОД ВВЕРХ НАПРАВО / EXIT UP TO THE RIGHT	98001 / E6	300 x 150
ВЫХОД ВНИЗ НАПРАВО / EXIT DOWN TO THE RIGHT	98000 / E7	300 x 150
ВЫХОД ВНИЗ НАПРАВО / EXIT DOWN R	97999 / E8	300 x 150
ВЫХОД ВНИЗ НАЛЕВО / EXIT DOWN L	97998 / E9	300 x 150
ВЫХОД ВВЕРХ НАПРАВО / EXIT UP R	97997 / E10	300 x 150
ВЫХОД ВВЕРХ НАЛЕВО / EXIT UP L	97996 / E11	300 x 150



SUPREMA LED D

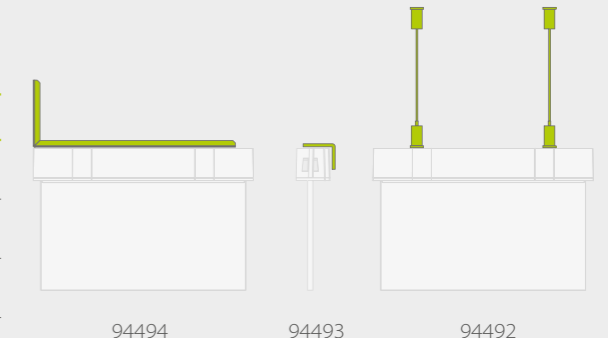
Модель / Model	Каталожный номер / Catalogue number	Режим / Mode	Автономная работа / Autonomy	Тест / Test	Степень защиты / Protection level	Мощность / Power	Аккумулятор / Battery Pack
	Белая / White	Черная / Black					
SUPREMA LED D-std SA 3H AT IP54 NT	94604	93994	SA (M)	3h	AT	5W	LiFePO4 6,4V 1500mAh
SUPREMA LED D-std SA 3H AT IP54 PT	94654	93986	SA (M)	3h	AT	5W	LiFePO4 6,4V 1500mAh
SUPREMA LED D-std SA 3H AT IP54 NT-S	94608	93961	SA (M)	3h	AT	5W	LiFePO4 6,4V 1500mAh
SUPREMA LED D-std SA 3H AT IP54 PT-S	94658	93957	SA (M)	3h	AT	5W	LiFePO4 6,4V 1500mAh
SUPREMA LED D-std CB IP54 NT	94646	94644	-	-	-	5W	-

D - световая направляющая панель / light guide plate
STD - стандартный вариант / standard variant
SA (M) - сетевой и аварийный режим / maintained mode
AT - Автоматический тест / auto test
NT - поверхностный монтаж / surface mounting

PT - утопленный монтаж / recessed mounting
NT-S - подвесная световая панель NT-S с поверхностным монтажом / surface mounting with suspended light guide plate
PT-S - подвесная световая панель PT-S с утопленным монтажом / recessed mounting with suspended light guide plate

АКСЕССУАРЫ* / ACCESSORIES*

Вариант продукции / Product version	Каталожный номер / Catalogue number		
	Белый / White	Черный / Black	Серебряный / Silver
Флажный монтажный кронштейн RAL 9016 / Flag mounting bracket RAL 9016	94494	93927	-
Настенный монтажный кронштейн RAL 9016 / Wall mounting bracket RAL 9016	94493	93926	-
Подвесной монтажный набор / Suspended mounting kit	-	-	94492



*Аксессуары для моделей с поверхностным монтажом / Accessories for surface-mounting models (NT)