

前 言

本零件目录对 SD08、SD08S、SD08L 推土机的零件进行了综合编制。

发动机所属零件，详见发动机零件目录。

因产品改进所增减的零件，恕不另行通知，以后再版时修订，请用户谅解。

FOREWORD

In this Parts Book are listed parts of bulldozers in model SD08、SD08S、SD08Las common part and special.

With regard to parts of engine see "Parts Book of Engine."

Due to continuous research and improvement. Some parts may be changed without notice. Please consult your SHANTUI distributor for items you may require.

zapchasti-dsts.ru

目 录

CONTENTS

图 号 页 数
Fig No. Page

1. 发动机关联零件

发动机安装及附件	101	2~3
ENGINE MOUNT AND RELEATED PARTS		
散热器组件	102	4~5
RADIATOR PARTS		
燃油箱及管路	103	6~7
FUEL TANK AND PIPING		
发动机油门操纵	104	8~9
ENGINE FUEL CONTROL		
减速踏板	105	10~11
ENGINE FUEL CONTROL		
减震器	106	12~15
VIBROSHOCK		

2. 变速箱、终传动和主机架

TRANSMISSIN CASE、FINAL DRIVE AND MAIN FRAME		
万向节	201	18~19
UNIVERSAL JOINT		
变速箱 (1/6)	202	20~21
TRANSMISSION CASE		
变速箱 (2/6)	203	22~25
RANSMISSION CASE		
变速箱 (3/6)	204	26~29
TRANSMISSION CASE		
变速箱 (4/6)	205	30~31
TRANSMISSION CASE		
变速箱 (5/6)	206	32~35
TRANSMISSION CASE		
变速箱 (6/6)	207	36~37
TRANSMISSION CASE		
变速阀	208	38~41
T TRANSMISSION VALVE		
调节阀	209	42~43
ADJUSTMENT VALVE		
转向离合器 (1/2)	210	44~45
STEEING CLUTCH		
转向离合器 (2/2)	211	46~47
STEEING CLUTCH		

制动器总成	212	48~49
BRAKE ASS' Y		
刹车盖总成	213	50~53
BRAKE COVER ASS' Y		
终传动 (1/3)	214	54~55
FINAL DRIVE		
终传动 (2/3)	215	56~57
FINAL DRIVE		
终传动 (3/3)	216	58~59
FINAL DRIVE		
主机架	217	60~63
MAIN FRAME		
横梁	218	64~65
TRANSBEAM		

3. 行走系统

TRACK SYSTEM

台车架	301	68~71
TRACK FRAME		
涨紧弹簧	302	72~75
RECOIL SPRING		
托轮总成	303	76~77
CARRIER ROLLER ASS' Y		
支重轮总成	304	78~79
TRCK ROLLER ASS' Y		
引导轮总成	305	80~81
IDLER ASS' Y		
履带总成(SD08)	306	82~83
TRACK SHOE ASS' Y		
履带总成(SD08S、SD08L)	307	84~85
TRACK SHOE ASS' Y		

4. 控制系统

CONTROL SYSTEM

行走操纵	401	88
SPEED CONTROL		
行走操纵	402	89~91
SPEED CONTROL		
工作装置操纵	403	92~95
WORK EQUIPMENT CONTROL		
制动操纵(1/2)	404	96~97
BRAKE CONTROL		
制动操纵(2/2)	405	98~101
BRAKE CONTROL		

5. 护罩

GUARD

机罩总成	501	104~107
ENGINEHOOD ASS' Y		
地板总成	502	108~109
FLOOR ASS' Y		
翼板	503	110~111
FENDER		
下护板	504	112~113
UNDER GUARD		

6. 液压系统

HYDRAULIC SYSTEM

工作泵管路	601	116~119
WORKING PUMP PIPING		
铲刀提升管路	602	120~121
BLADE LIFT PIPING		
工作阀 (1/2)	603	122~125
WORK VALVE		
工作阀 (2/2)	604	126~129
WORK VALVE		
铲刀提升油缸	605	130~133
BLADE LIFT CYLINDER		
倾斜管路	606	134~135
TILT PIPING		
倾斜油缸	607	136~137
TILT CYLINDER		
油冷器管路	608	138~139
OIL COOLER PIPING		
转向管路	609	140~143
STEERING PIPING		
制动油缸	610	144~145
BRAKING CYLINDER		
转向比例分配阀	611	146~149
STEERING SCALE DEVIDE VALVE		
变速管路	612	150~151
TRANSMISSION PIPING		

7. 工作装置

WORK EQUIPMENT

直倾铲	701	154~155
STRAIGHT TILT BLADE		
推杆	702	156~159
STRAIGHT TILT FRAME		
牵引架	703	160~161
DRAWBAR		

8. 电气系统

ELECTRICAL SYSTEM

电气系统 (1/5)	801	164~165
ELECTRICAL SYSTEM		
电气系统 (2/5)	802	166~167
ELECTRICAL SYSTEM		
电气系统 (3/5)	803	168~169
ELECTRICAL SYSTEM		
电气系统 (4/5)	804	170~171
ELECTRICAL SYSTEM		
电气系统 (5/5)	805	172~173
ELECTRICAL SYSTEM		

9. 附属装置

ATTCHMENT EQUIPMENT

驾驶棚	901	176~177
CANOPY		
驾驶室	902	178~179
CAB		
驾驶棚(简易).....	903	180~181
CANOPY(SIMPLE)		
司机座	904	182~183
OPERATOR'S SEAT		
标牌布置图	905	184~185
MARKS AND PLATES		
集中测压管路	906	186~187
CONCENTRATE TEST PRESSURE PIPING		

发 动 机 关 联 零 件

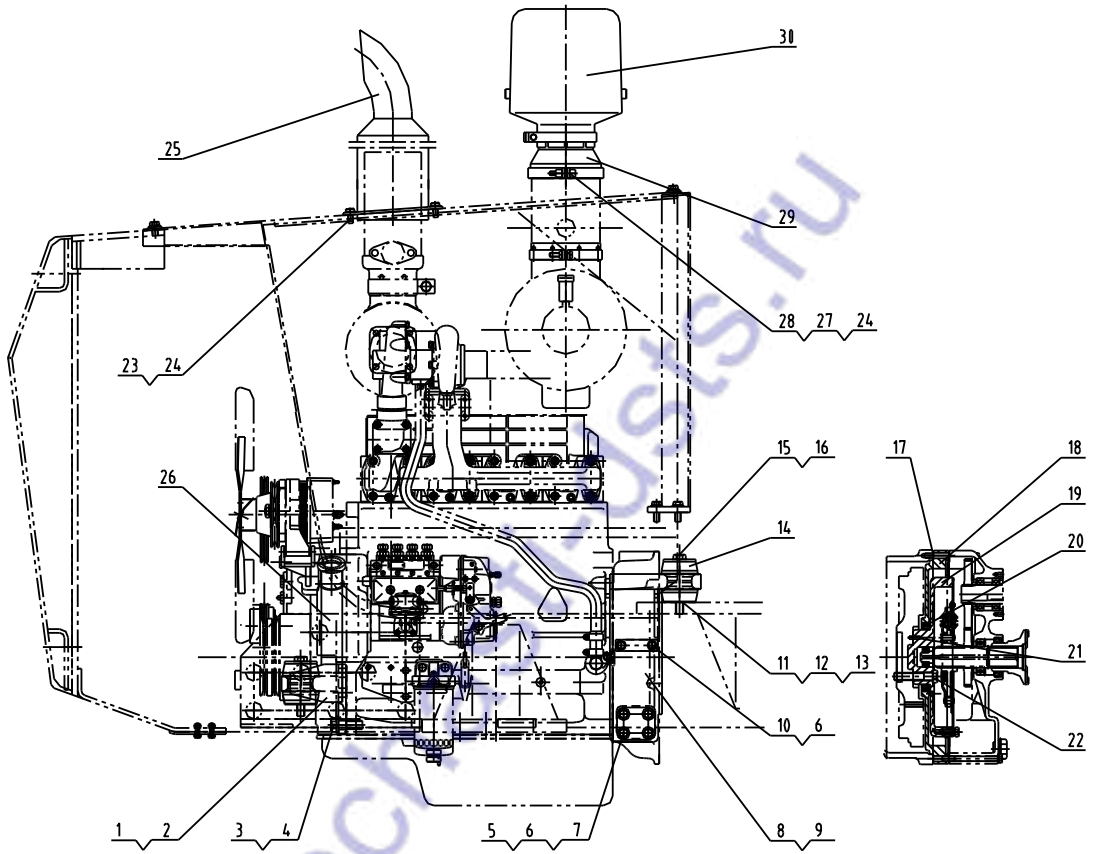
ENGINE RELEATED PARTS

zapchasti-dst.ru

第 101 图

发动机安装及附件

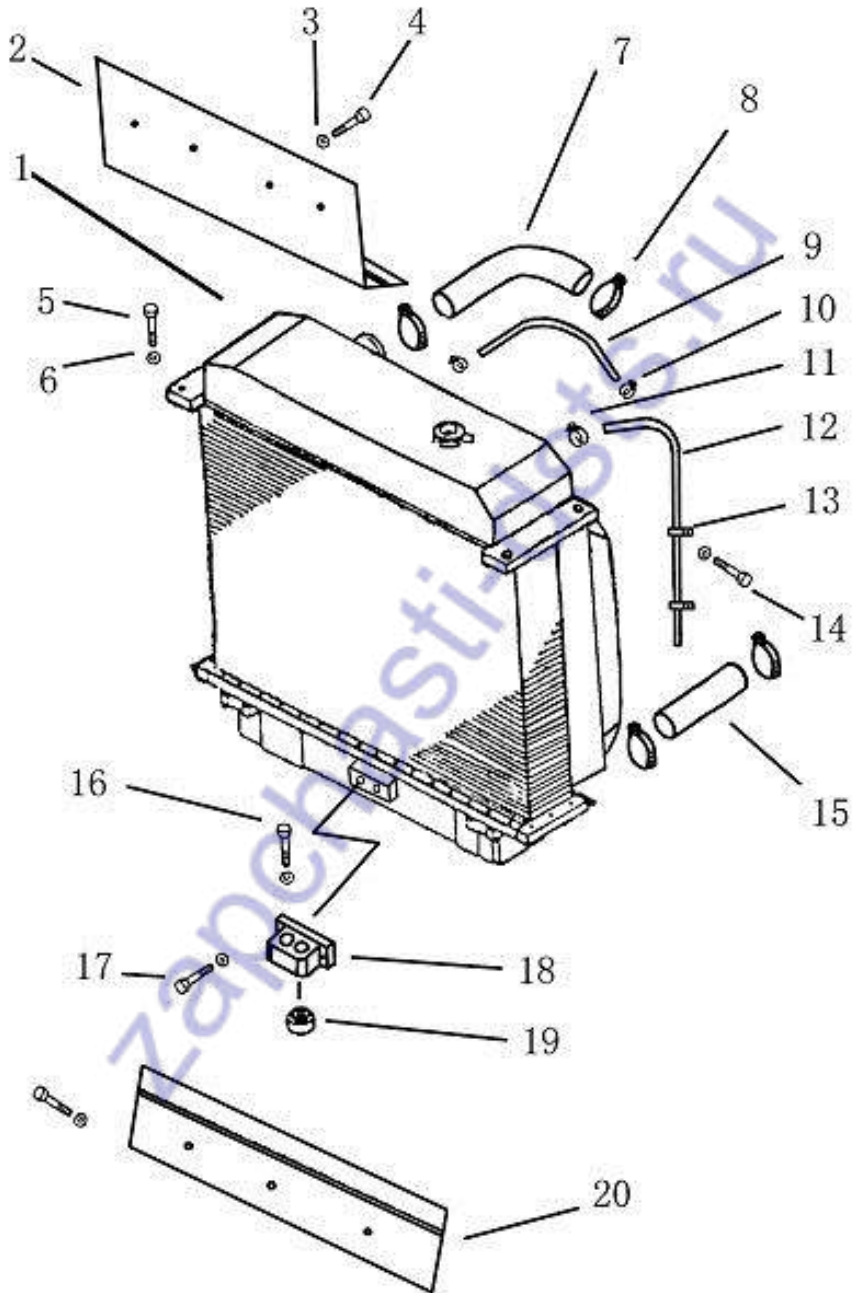
FIG.101 ENGINE MOUNT AND RELEATED PARTS



发动机安装及附件
ENGINE MOUNT AND RELEATED PARTS

序号 INDEX NO.	图号 PART NO.	名称 DESCRIPTION	数量 Q'TY
1	111-01-01000	前左支座 bracket, front, r.h	1
2	111-01-02000	前右支座 bracket, rear, l.h	1
3	01010-51855	螺栓 M18x55 bolt	6
4	01643-31845	垫圈 18 washer	6
5	01010-51270	螺栓 M12x70 bolt	4
6	01643-31232	垫圈 12 washer	16
7	01010-51285	螺栓 M12x85 bolt	4
8	111-01-03000	后左支座 bracket, front, r.h	1
9	111-01-04000	后右支座 bracket, rear, l.h	1
10	01010-51245	螺栓 M12x45 bolt	4
11	111-01-00003	垫片 washer	4
12	111-01-00004	垫片 washer	4
13	111-01-00005	垫片 washer	4
14	111-01-05000	软垫 cushion	8
15	111-01-00002	平垫圈 washer	4
16	01011-51620	螺栓 M16x120 bolt	4
17	111-01-00007	垫 gasket	2
18	111-01-00001	连接盘 joint disc	1
19	111-01-00006	过渡盘 transition disc	1
20	07012-00115	骨架油封 seal, oil framework	1
21	04025-00620	销 pin	1
22	01010-81685	螺栓 M16x85 bolt	6
23	01010-51025	螺栓 M10x25 bolt	4
24	01643-31032	垫圈 10 washer	6
25	111-01-06000	尾管 pipe	1
26	111-01-07000	水管 pipe	1
		以下零件推耙机专用	
27	01010-51050	螺栓 M10x50 bolt	1
28	01580-11008	螺母 M10 nut	1
29	111-01-08000	连接管 pipe	1
30	123-01-01000	预滤器 pre-filter	1

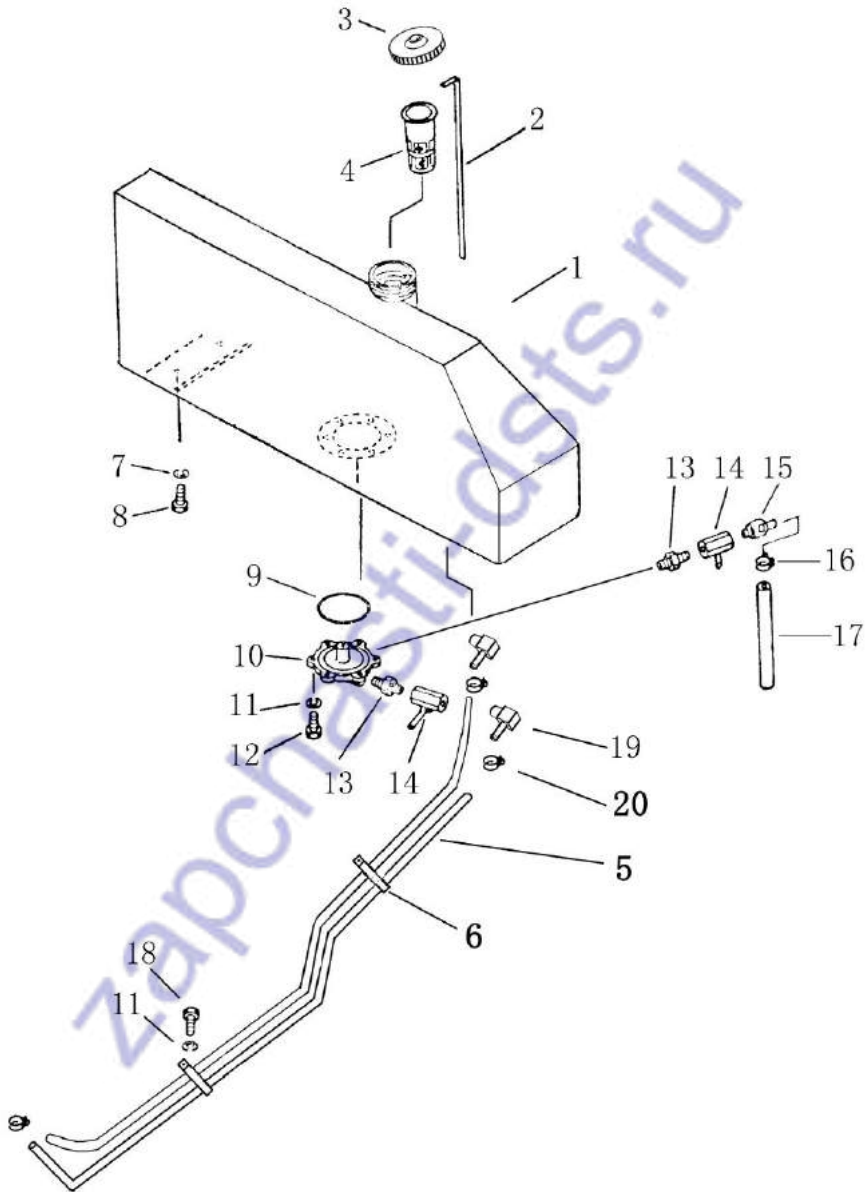
第 102 图 散热器组件
FIG. 102 RADIATOR PARTS



散热器组件
RADIATOR PARTS

序号 INDEX NO.	图号 PART NO.	名称 DESCRIPTION	数量 Q'TY
1	111-03-01000	散热器 RADIATOR	1
2	111-03-04000	板 PLATE	1
3	01643-30823	垫圈 WASHER	6
4	01010-50816	螺栓 BOLT	6
5	01010-51030	螺栓 BOLT	4
6	01643-31032	垫圈 WASHER	10
7	111-03-00003	水管 PIPE	1
8	07281-00809	喉箍 CLAMP	4
9	07260-20936	软管 HOSE	1
10	07281-00197	喉箍 CLAMP	2
11	07285-00125	夹 CLAMP	1
12	07286-00888	软管 HOSE	1
13	04434-51412	夹 CLAMP	2
14	01010-51016	螺栓 BOLT	2
15	111-03-00001	水管 PIPE	1
16	01010-51060	螺栓 BOLT	2
17	01010-51025	螺栓 BOLT	2
18	111-03-00002	托板 SUPPORT	1
19	111-03-03000	减震器 MOUNT CUSHION	2
20	111-03-02000	板 PLATE	1

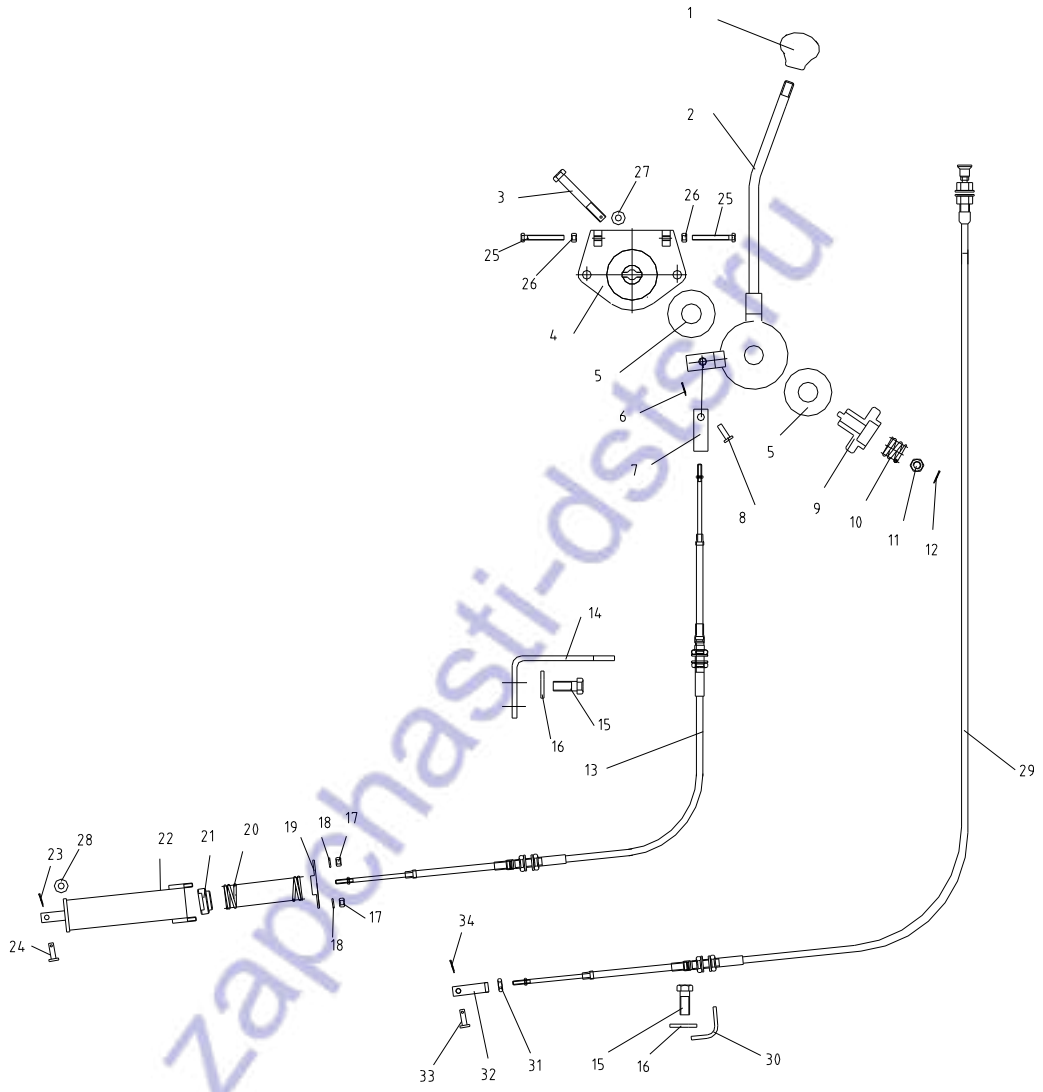
第 103 图 燃油箱及管路
FIG. 103 FUEL TANK AND PIPING



燃油箱及管路
FUEL TANK AND PIPING

序号 INDEX NO.	图号 PART NO.	名称 DESCRIPTION	数量 Q' TY
1	111-04-01000	燃油箱 FUEL TANK	1
2	111-04-00001	油尺 GAUGE	1
3	16Y-04C-02000	油箱盖 CAP	1
4	07056-18416	滤网 STRAINER	1
5	07288-01024	软管 HOSE	2
6	04435-51710	夹 CLAMP	2
7	01643-31645	垫圈 WASHER	6
8	01010-51635	螺栓 BOLT	6
9	07000-02135	O型圈 O-RING	1
10	16Y-04-00006	法兰盘 FLANGE	1
11	01643-31032	垫圈 WASHER	8
12	01010-51025	螺栓 BOLT	6
13	16Y-04-00007	管接头 NIPPLE	2
14	07700-40460	阀门 VALVE	2
15	16Y-04-00008	放水接头 NIPPLE	1
16	07280-01210	管夹 CLAMP	1
17	07270-01265	管 TUBE	1
18	01010-51016	螺栓 BOLT	2
19	111-04-00002	管接头 NIPPLE	2
20	07281-00197	喉箍 CLAMP	4

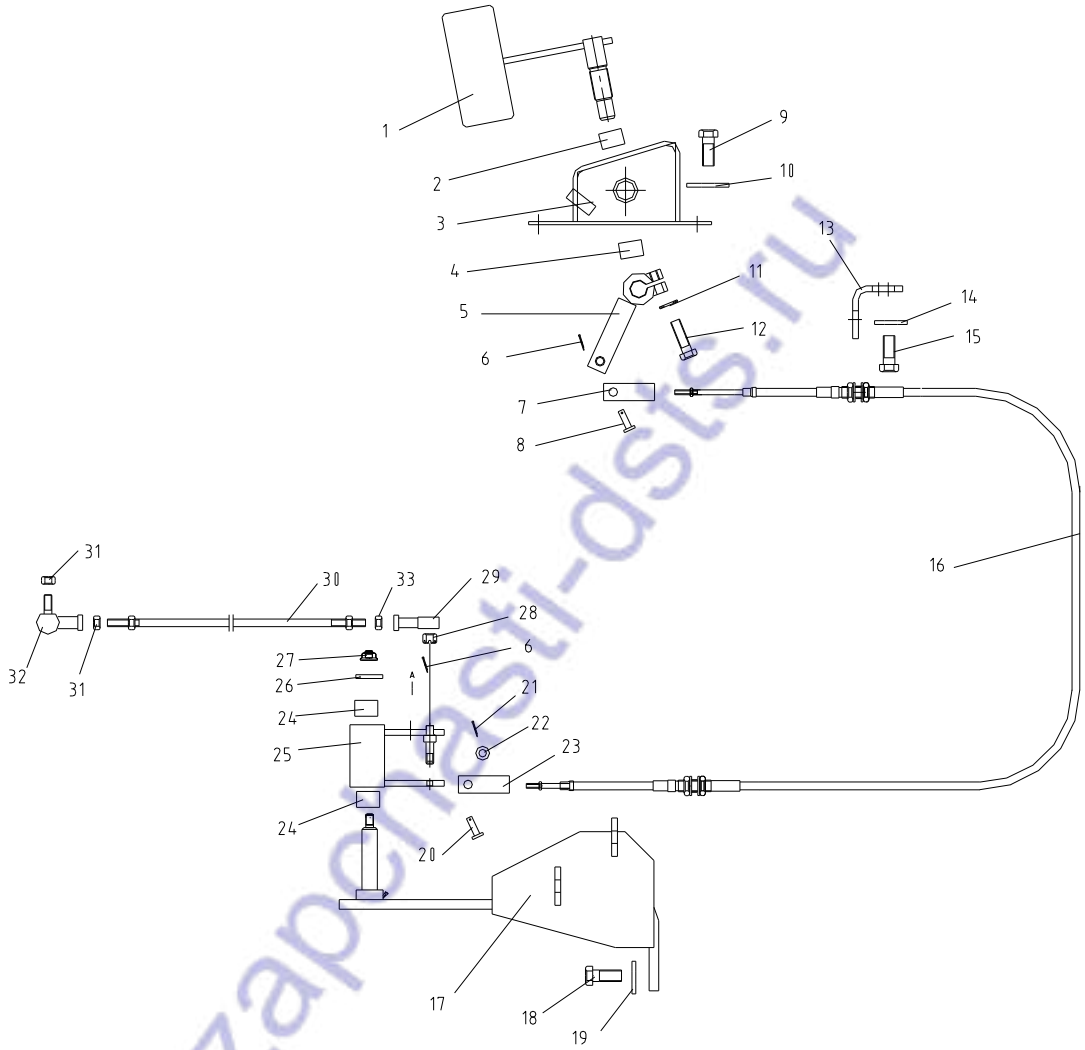
第 104 图 发动机油门操纵
FIG.104 ENGINE FUEL CONTROL



发动机油门操纵
ENGINE FUEL CONTROL

序 号 INDEX NO.	图 号 PART NO.	名 称 DESCRIPTION	数 量 Q' TY
1	09304-01250	手柄 knob	1
2	111-05-02000	操纵杆 lever	1
3	01012-51285	螺栓 bolt	1
4	111-05-07000	座 socket	1
5	111-05-00004	摩擦片 facing	2
6	04050-12015	开口销 pin, cotter	1
7	10Y-05-00001	叉口板 yoke	1
8	04205-10822	销 pin	1
9	111-05-00003	座 socket	1
10	111-05-00005	弹簧 spring	1
11	01590-11215	螺母 nut	1
12	04050-33022	开口销 pin, cotter	1
13	111-05-01000	软轴 cable	1
14	111-05-12000	支架 support	1
15	01010-51030	螺栓 bolt	4
16	01643-31032	垫圈 washer	4
17	01598-00608	螺母 nut	2
18	01640-20610	垫圈 washer	2
19	14Y-05-00006	盖 cover	1
20	14Y-05-00007	弹簧 spring	1
21	14Y-05-00008	座 socket	1
22	14Y-05-11000	筒 box	1
23	04205-10622	销 pin	1
24	04050-11612	开口销 pin, cotter	1
25	01016-50660	螺栓 bolt	2
26	01580-10605	螺母 nut	2
27	01643-31232	垫圈 washer	2
28	01641-20608	垫圈 washer	1
29	111-05-11000	软轴 cable	1
30	111-05-00001	支架 support	1
31	01580-10605	螺母 nut	1
32	04211-20634	叉口板 yoke	1
33	04205-10622	销 pin	1
34	04050-11612	开口销 pin, cotter	1

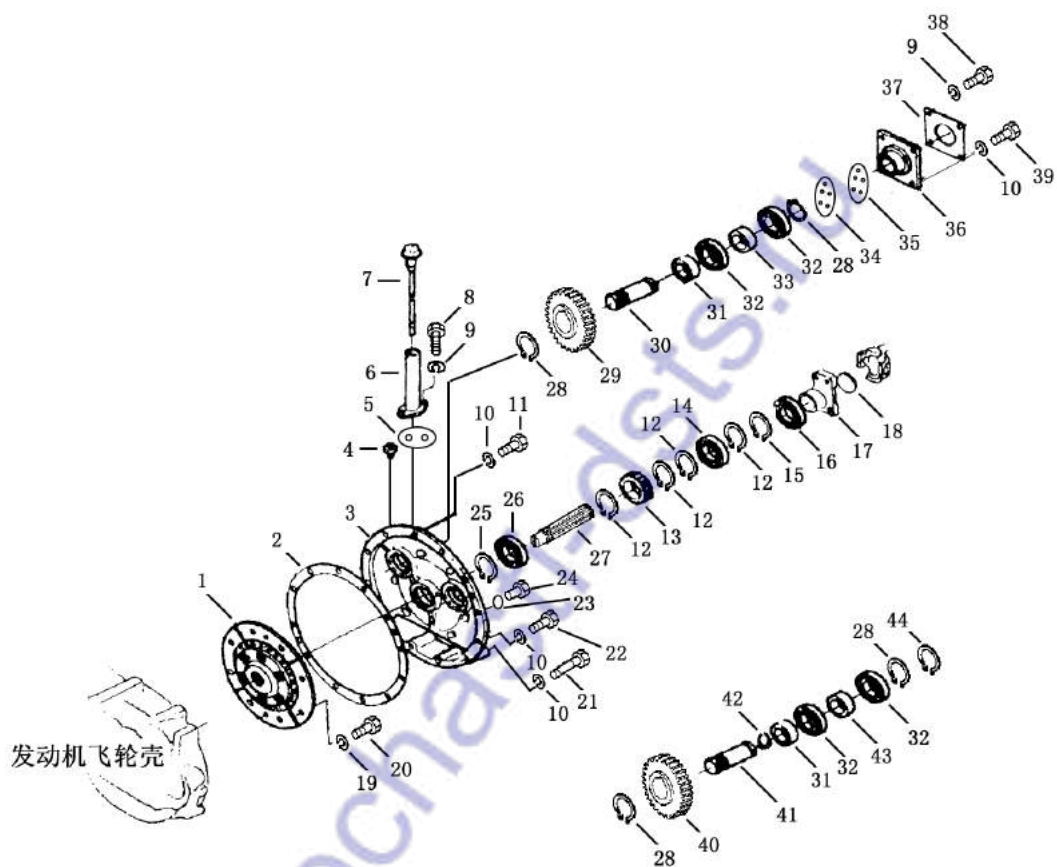
第 105 图 减速踏板
FIG.105 DECELERATOR PEDAL



减 速 踏 板
DECELERATOR PEDAL

序号 INDEX NO.	图 号 PART NO.	名 称 DESCRIPTION	数 量 Q' TY
1	111-05-09000	踏板 pedal, decelerator	1
2	06124-02020	轴承 bearing	1
3	111-05-08000	支座 bracket	1
4	06124-01616	轴承 bearing	1
5	111-05-05000	摇臂 lever	1
6	04050-12015	开口销 pin, cotter	2
7	10Y-05-00001	叉口板 yoke	1
8	04205-10822	销 pin	1
9	01010-51230	螺栓 bolt	4
10	01643-31232	垫圈 washer	4
11	01010-50830	螺栓 bolt	1
12	01643-30823	垫圈 washer	1
13	111-05-00002	板 plate	1
14	01010-51030	螺栓 bolt	2
15	01643-31032	垫圈 washer	2
16	111-05-06000	软轴 cable	1
17	111-05-03000	支架 support	1
18	01010-51230	螺栓 bolt	2
19	01643-31232	垫圈 washer	2
20	04205-10622	销 pin	1
21	04050-11612	开口销 pin, cotter	1
22	01641-20608	垫圈 washer	1
23	10Y-05-00006	叉口板 yoke	1
24	06123-01614	轴承 bearing	2
25	111-05-10000	摇臂 lever	1
26	14Y-05-00002	垫圈 washer	1
27	01598-00809	螺母 nut	1
28	01590-30809	螺母 nut	1
29	04250-40847	关节轴承 bearing	1
30	111-05-04000	拉杆 rod	1
31	01580-10605	螺母 nut	2
32	04256-40612	球接头 end, rod	1
33	01508-40805	螺母 nut	1

第 106 图 减震器
FIG.106 DAMPER

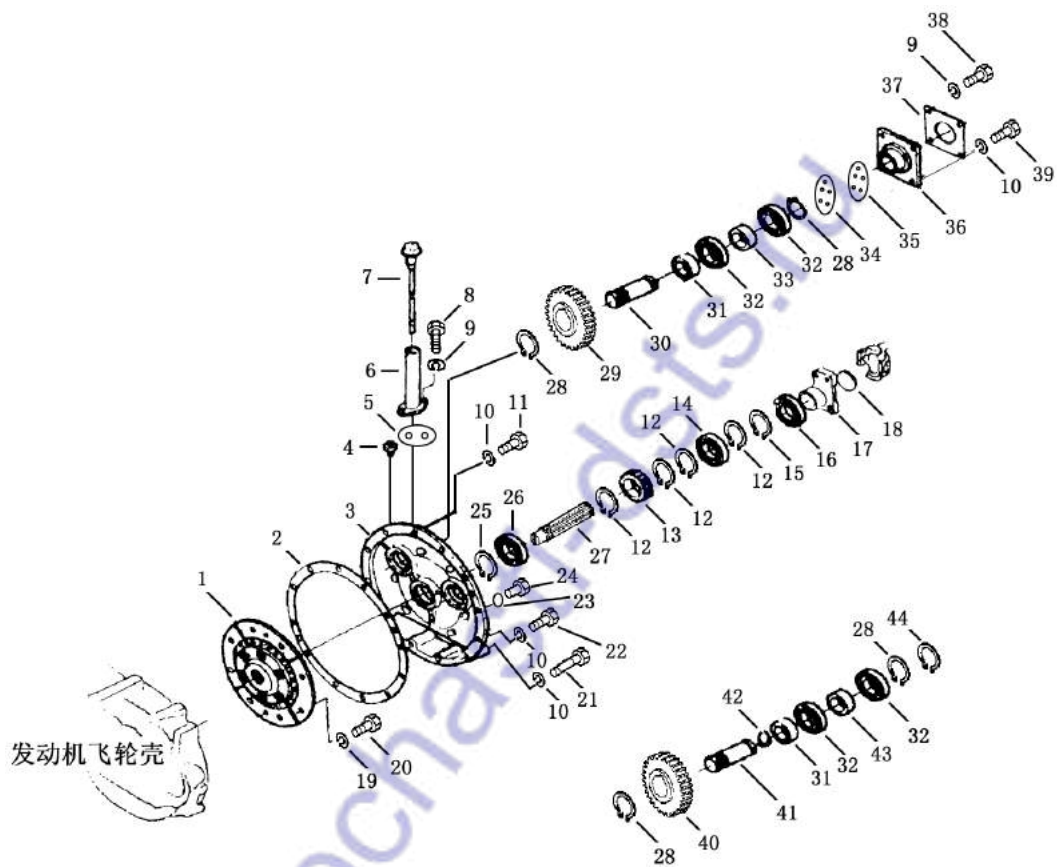


减 震 器

DAMPER

序号 INDEX NO.	图 号 PART NO.	名 称 DESCRIPTION	数量 Q' TY
1	111-10-03000	减震器 damper ass'y	1
2	111-10-00001	垫 gasket	1
3	111-10-00002	减震器壳体 damper cover	1
4	07030-00252	透气装置 breather	1
5	111-10-00011	垫 gasket	1
6	111-10-01000	加油管 filler	1
7	111-10-02000	油尺 gauge	1
8	01010-50825	螺栓 M8×25 bolt	2
9	01602-00825	垫圈 8 washer, spring	8
10	01602-01030	垫圈 10 washer, spring	16
11	01011-51020	螺栓 M10×120 bolt	2
12	04064-04518	挡圈 45 ring, snap	4
13	111-10-00015	齿轮 gear	1
14	GB276-94	球轴承 6009 bearing	1
15	04065-07525	挡圈 75 ring, snap	1
16	07012-10060	骨架油封 seal, oil	1
17	111-10-00010	联轴节 coupling	1
18	07046-05520	皿型塞 plug	1
19	01643-31032	垫圈 10 washer, spring	8
20	01010-51020	螺栓 M10×20 bolt	8
21	01011-51050	螺栓 M10×150 bolt	4
22	01010-51060	螺栓 M10×60 bolt	6
23	07002-12434	O 型圈 o-ring	1
24	07044-12412	放油塞 plug	1
25	04064-02012	挡圈 40 ring, snap	1
26	GB276-94	球轴承 6004 bearing	1

第 106 图 减震器
FIG.106 DAMPER



减震器
DAMPER

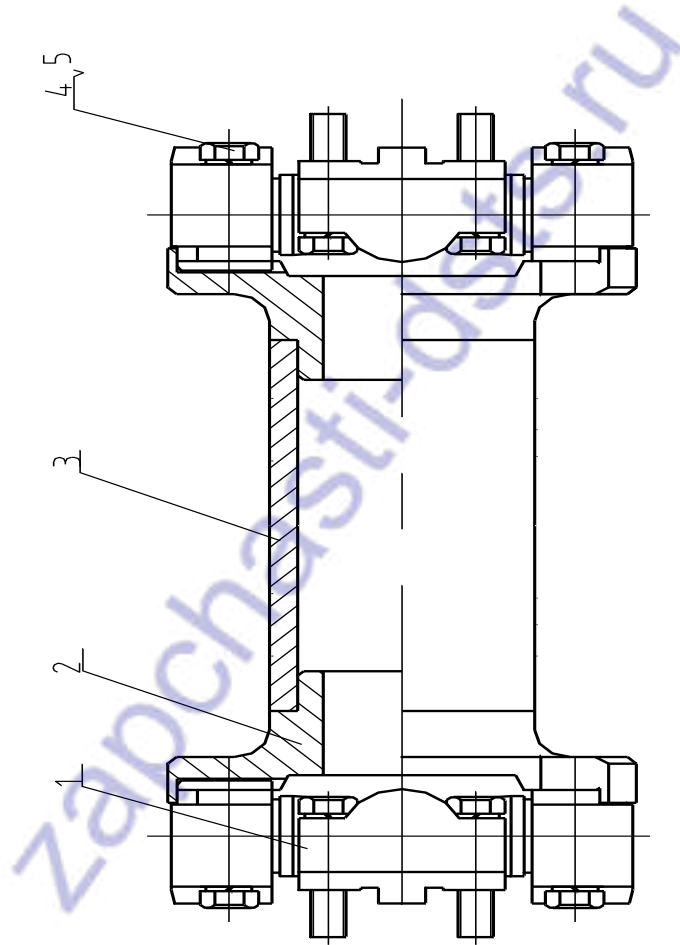
序号 INDEX NO.	图号 PART NO.	名称 DESCRIPTION	数量 QTY
27	111-10-00016	花键轴 shaft	1
28	04064-04018	挡圈 40 ring, snap	4
29	111-10-00003	齿轮 gear	1
30	111-10-00017	花键轴 shaft	1
31	111-10-00004	短套 short sleeve	2
32	GB276-94	球轴承 6008 bearing	4
33	111-10-00005	长套 long sleeve	1
34	111-10-00006	垫 gasket	1
35	111-10-00007	垫 gasket	1
36	111-10-00008	泵座 pedestal pump	1
37	111-10-00009	垫 gasket	1
38	01252-40825	螺钉 M8×25 screw	6
39	01010-51045	螺栓 M10×45 bolt	4
40	111-10-00012	齿轮 gear	1
41	111-10-00013	轴 shaft	1
42	04065-02012	挡圈 20 ring, snap	1
43	111-15-00014	套 sleeve	1
44	04065-06825	挡圈 68 ring, snap	1

变速箱、终传动和主机架

TRANSMISSION CASE、FINAL DRIVE
AND MAIN FRAME

zapchasti-dst

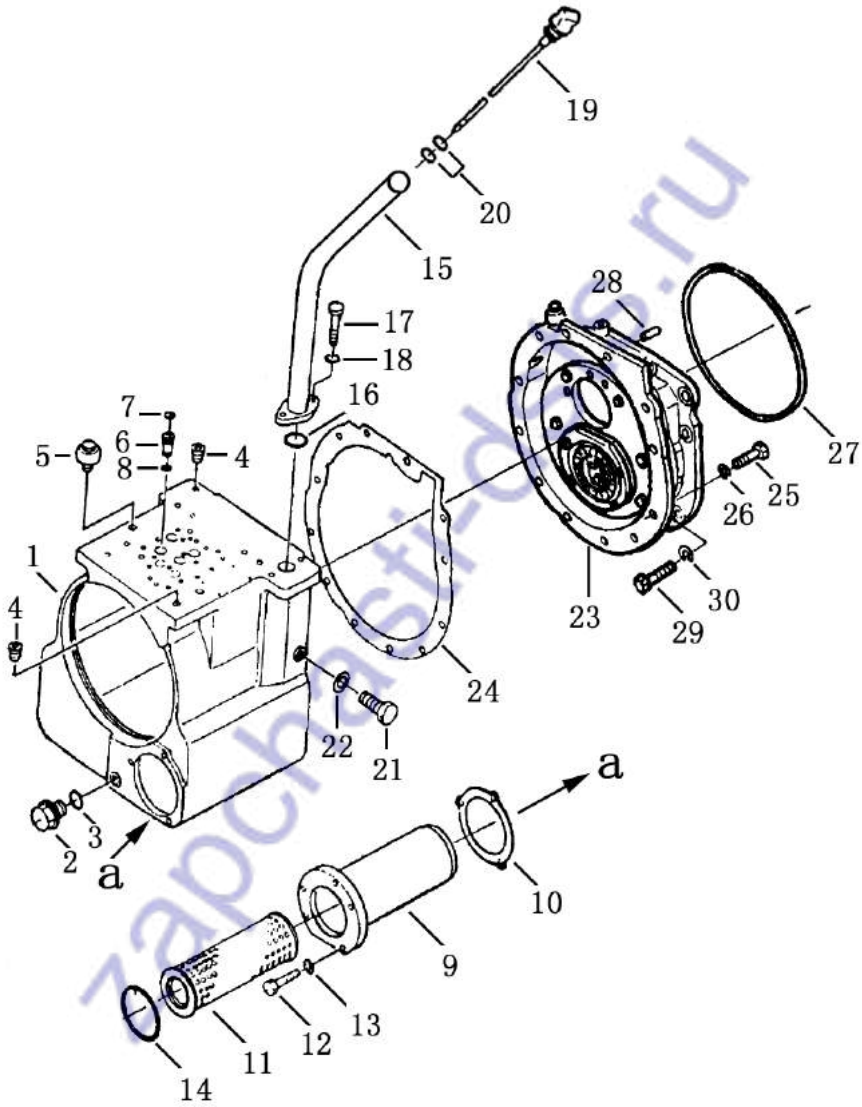
第 201 图 万向节
FIG.201 UNIVERSAL JOINT



万向节
UNIVERSAL JOINT

序 号 INDEX NO.	图 号 PART NO.	名 称 DESCRIPTION	数量 Q`TY
1	111-12-01000	轴承壳 bearing housing	4
2	111-12-00001	连接叉 yoke, joint	2
3	111-12-00002	管 tube	1
4	01010-50840	螺栓 M8X40 bolt	16
5	01602-20825	垫 8 shim	16

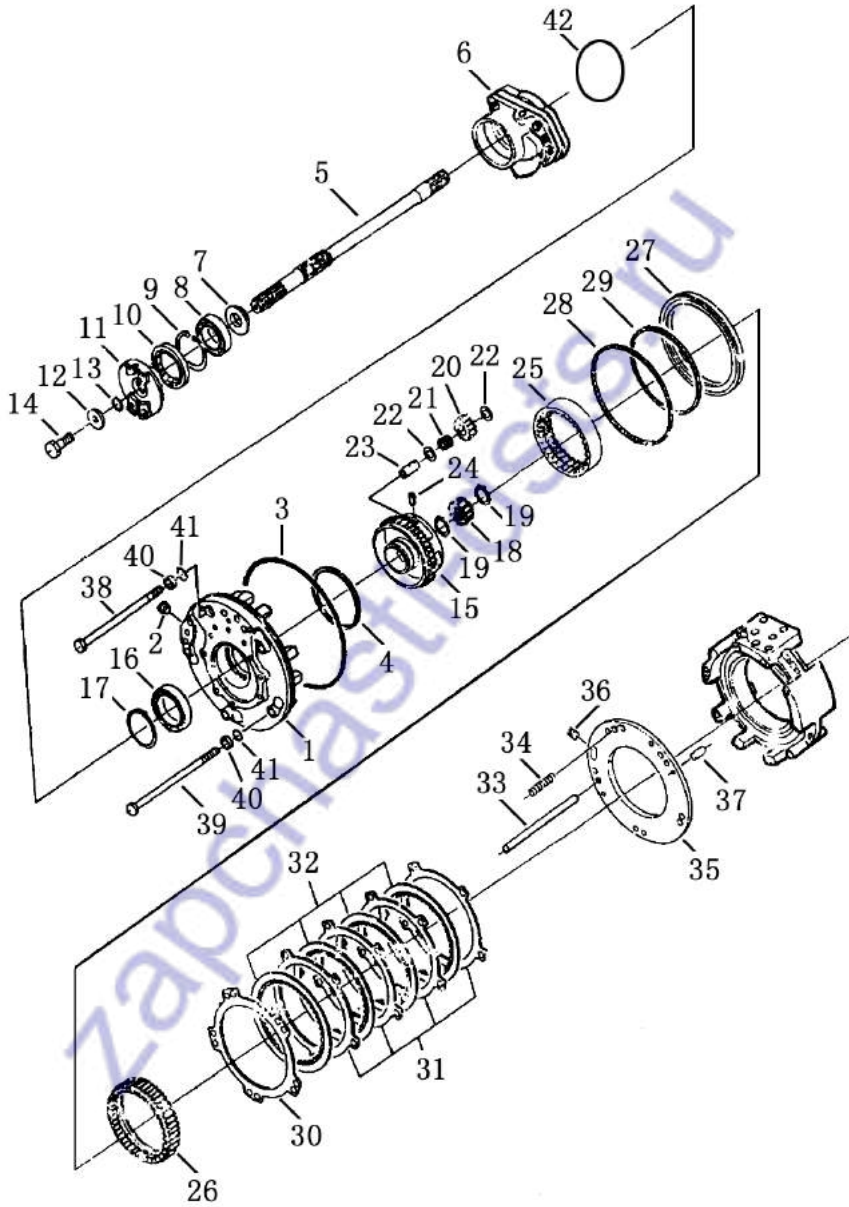
第 202 图 变 速 箱 (1/6)
FIG. 202 TRANSMISSION CASE



变 速 箱 (1/6)
TRANSMISSION CASE

序号 INDEX NO.	图 号 PART NO.	名 称 DESCRIPTION	数量 Q'TY
1	111-15-00025	箱体 case	1
2	07044-12412	放油塞 plug	1
3	07002-02434	O 型圈 O-ring	1
4	07049-11214	防尘塞 plug	2
5	07030-00252	透气塞 breather	1
6	111-15-00027	套管 sleeve	6
7	07000-12012	O 型圈 O-ring	6
8	07000-12010	O 型圈 O-ring	6
9	111-15-07000	滤油器套筒 case	1
10	111-15-00083	密封垫 gasket	1
11	111-15-08000	滤芯合件 screen	1
12	01010-50825	螺栓 M8×25 bolt	3
13	01602-20825	垫圈 8 washer, spring	3
14	07000-12095	O 型圈 o-ring	1
15	111-15-05000	加油管 filler	1
16	07000-03035	O 型圈 o-ring	1
17	01010-41030	螺栓 M10×30 bolt	2
18	01602-21030	垫圈 10 washer, spring	2
19	111-15-06000	油尺 gauge	1
20	07000-03022	O 型圈 o-ring	2
21	01010-51465	螺栓 M14×65 bolt	2
22	01640-21426	垫圈 14 washer, spring	2
23		后箱体总成 transfer ass'y	1
24	111-15-00055	密封垫 gasket	1
25	01010-51030	螺栓 M10X30 bolt	12
26	01602-21030	垫圈 10 washer, spring	12
27	07000-05280	O 型圈 o-ring	1
28	04020-01224	定位销 pin, dowel	1
29	01010-51435	螺栓 M14X35 bolt	10
30	01602-21442	垫圈 14 washer, spring	10

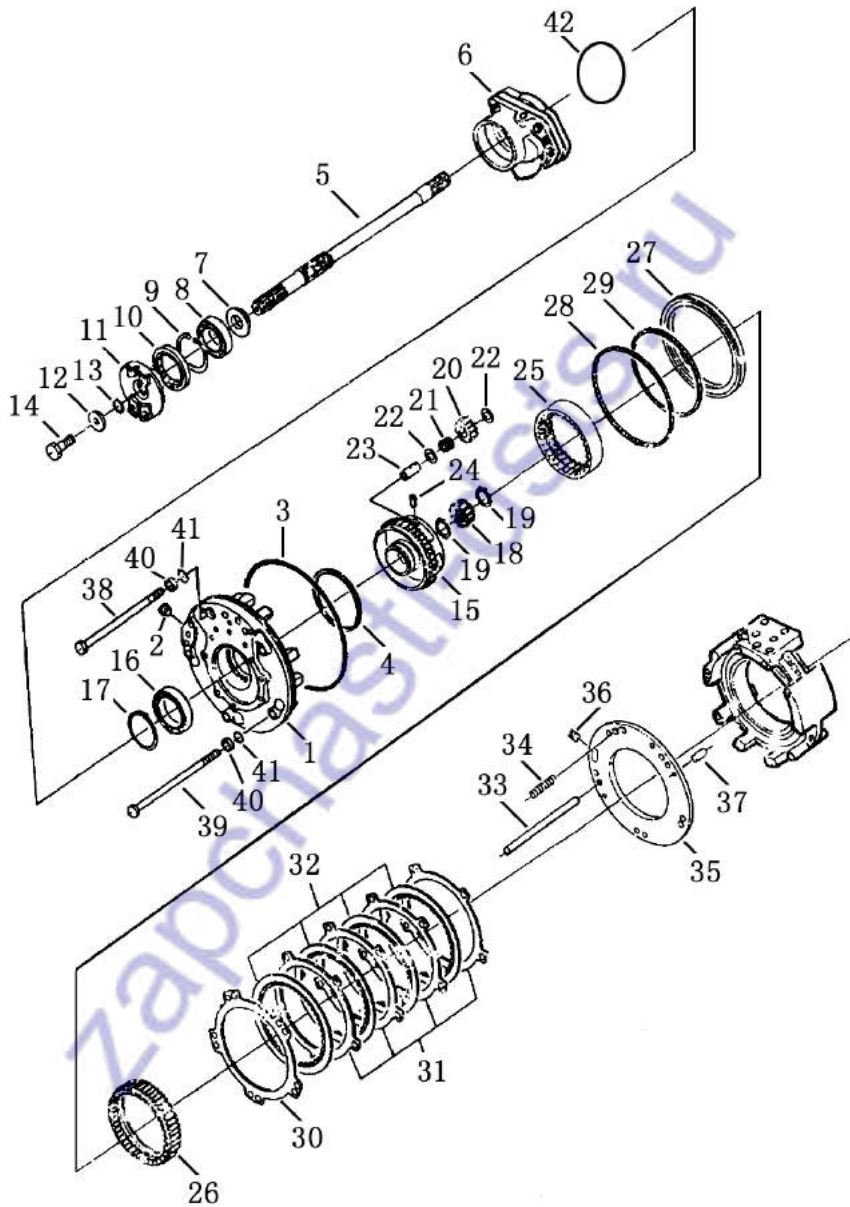
第 203 图 变 速 箱 (2/6)
FIG. 203 TRANSMISSION CASE



变 速 箱 (2/6)
TRANSMISSION CASE

序号 INDEX NO.	图 号 PART NO.	名 称 DESCRIPTION	数量 QTY
1	111-15-00007	一排离合器壳体 housing	1
2	04043-00108	锥形螺塞 plug	1
3	07000-15270	O 型圈 O-ring	1
4	07018-01305	密封环 seal, ring	1
5	111-15-00003	主传动轴 shaft	1
6	111-15-00080	轴承座 steering pump	1
7	111-15-00004	板 spacer	1
8	GB276-94	球轴承 6010 bearing ball	1
9	04065-08025	弹性挡圈 ring, snap	1
10	07012-10065	骨架油封 seal, oil	1
11	111-15-00001	联轴节 coupling	1
12	111-15-00002	垫圈 holder	1
13	07000-73025	O 型圈 o-ring	1
14	01010-51050	螺栓 M10×50 bolt	1
15	111-15-00081	一排行星架 carrier	1
16	GB276-94	球轴承 6011 bearing ball	1
17	04064-05520	弹性挡圈 ring, snap	1
18	111-15-00078	一排太阳轮 gear	1
19	111-15-00079	挡圈 washer	2
20	111-15-00008	一排行星齿轮 gear	3
21	111-15-01000	滚针轴承 bearing, needle	3
22	111-15-00009	垫圈 holder	6
23	111-15-00006	轴 shaft	3
24	04025-00316	弹性销 pin, spring	3
25	111-15-00012	齿圈 gear, ring	1
26	111-15-00014	齿圈 gear, ring	1

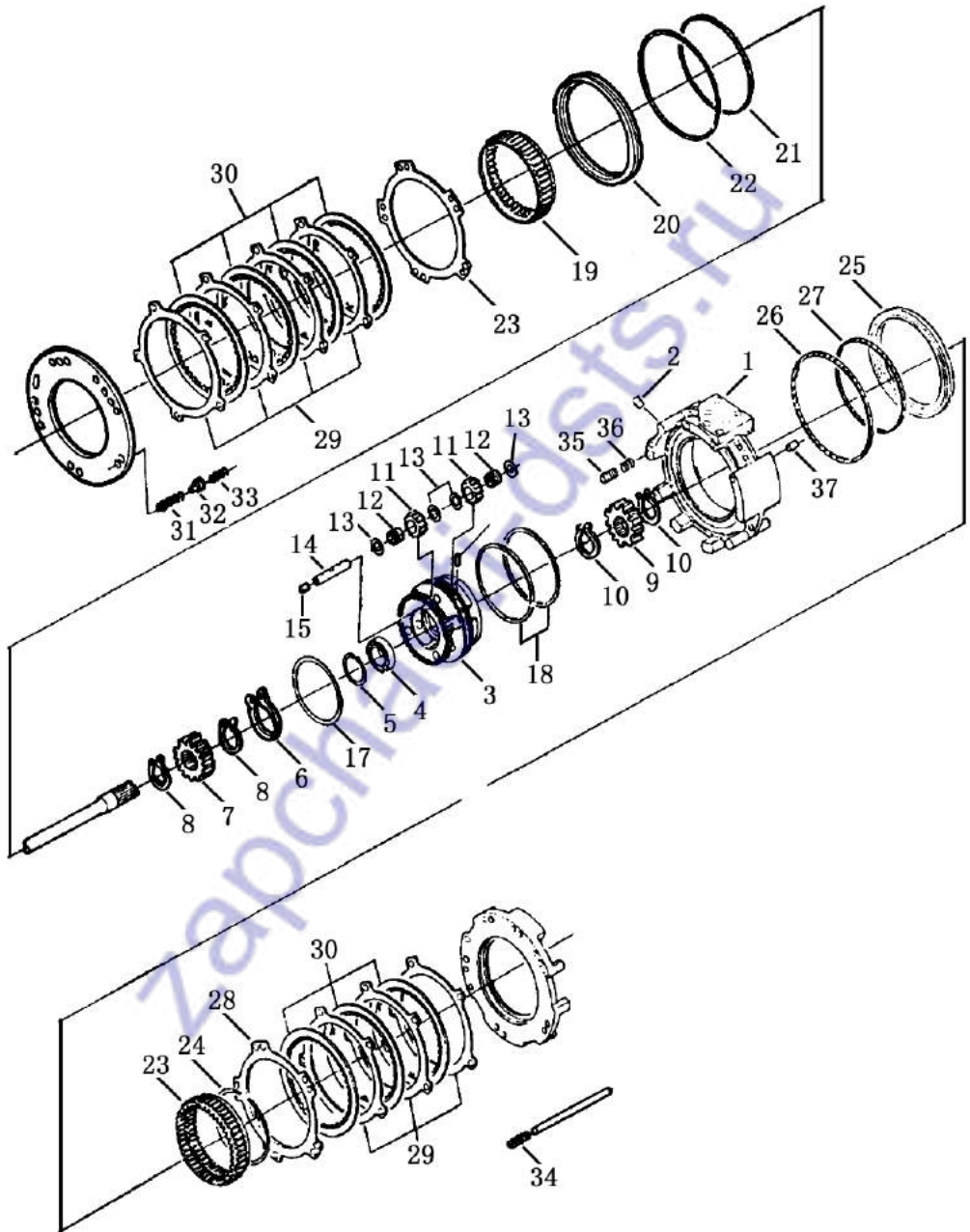
第 203 图 变 速 箱 (2/6)
FIG. 203 TRANSMISSION CASE



变 速 箱 (2/6)
TRANSMISSION CASE

序 号 INDEX NO.	图 号 PART NO.	名 称 DESCRIPTION	数量 Q'TY
27	111-15-00015	一三四排活塞 piston, reverse	1
28	111-15-00013	密封环 seal, ring	1
29	111-15-00010	密封环 seal, ring	1
30	111-15-00016	垫板 plate	1
31	111-15-00017	垫板 plate	4
32	111-15-02000	摩擦片 disc	4
33	111-15-00075	圆柱销 pin	5
34	111-15-00074	弹簧 spring	5
35	111-15-00018	圆盘 plate	1
36	111-15-00020	螺塞 plug	1
37	04022-10040	圆柱销 pin	2
38	111-15-00082	短螺栓 short bolt	1
39	111-15-00076	长螺栓 long bolt	4
40	111-15-00077	垫圈 washer	5
41	07000-01008	O 型圈 o-ring	5
42	111-15-00084	垫 gasket	1

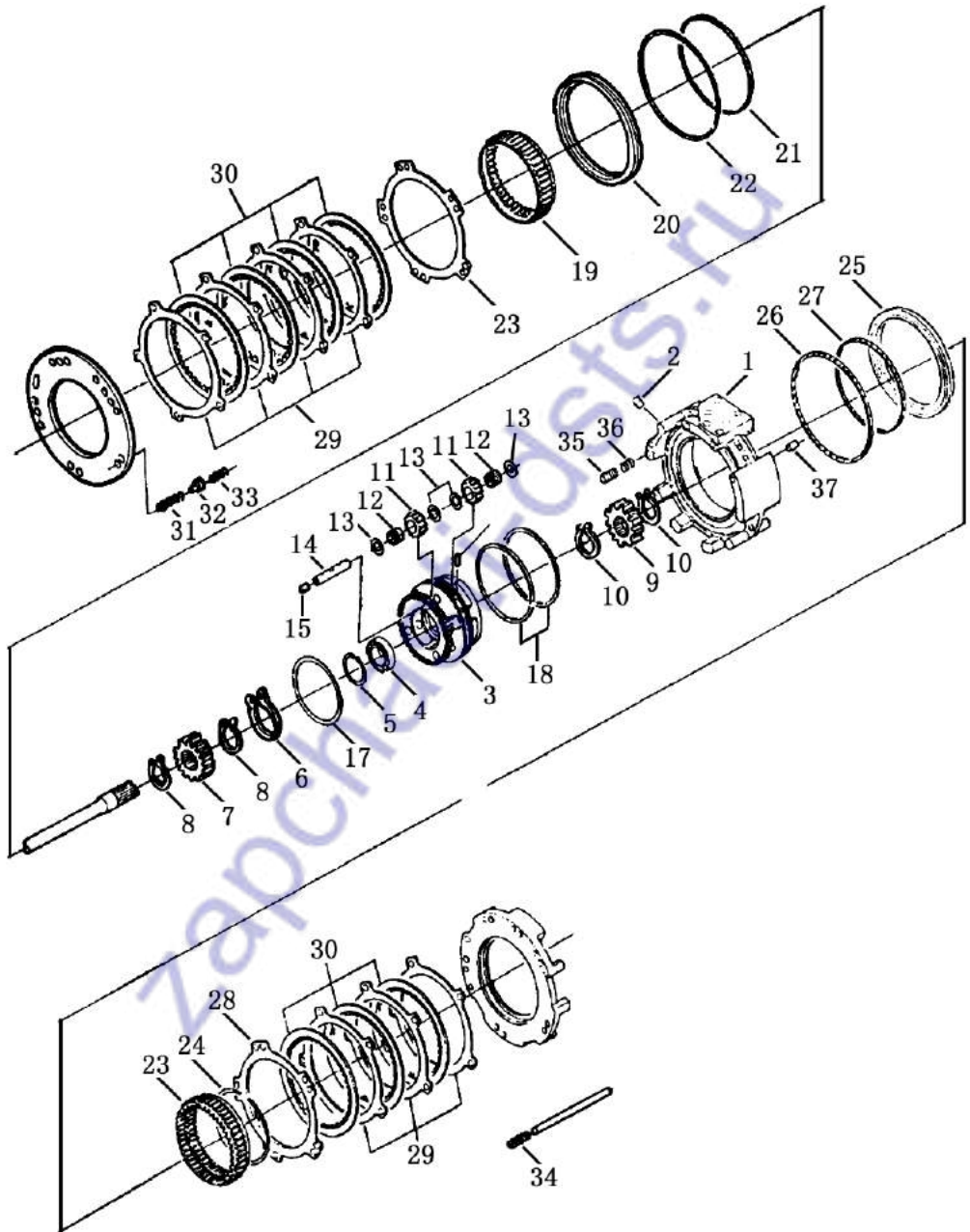
第 204 图 变 速 箱 (3/6)
FIG. 204 TRANSMISSION CASE



变 速 箱 (3/6)
TRANSMISSION CASE (3/6)

序号 INDEX NO.	图 号 PART NO.	名 称 DESCRIPTION	数量 Q'TY
1	111-15-00068	二、三排离合器壳体 housing 2nd 、 3rd	1
2	111-15-00020	螺塞 plug	1
3	111-15-00067	二、三排行星架 carrier 2nd、 3rd	1
4	GB276-94	球轴承 6007 bearing ,ball	1
5	04064-03515	弹性挡圈 ring, snap	1
6	04065-06220	弹性挡圈 ring, snap	1
7	111-15-00005	二排太阳轮 gear 2nd	1
8	111-15-00079	弹性挡圈 ring, snap	2
9	111-15-00063	三、四排太阳轮 gear 3rd、 4th	1
10	04064-04018	弹性挡圈 ring, snap	1
11	111-15-00023	二、三、四排行星齿轮 planet gear 2nd、 3rd、 4th	6
12	111-15-01000	滚针轴承 bearing, needle	6
13	111-15-00009	垫圈 washer	12
14	111-15-00021	轴 shaft	3
15	111-15-00020	螺塞 plug	3
16	04025-00316	弹性销 pin, spring	3
17	111-15-00011	卡环 ring, snap	1
18	111-15-00026	密封环 seal, ring	2
19	111-15-00014	齿圈 gear, ring	1
20	111-15-00070	二排活塞 piston, forward	1
21	111-15-00013	密封环 seal, ring	1
22	111-15-00069	密封环 seal, ring	1
23	111-15-00028	齿圈 gear, ring	1
24	111-15-00066	卡环 ring, snap	1

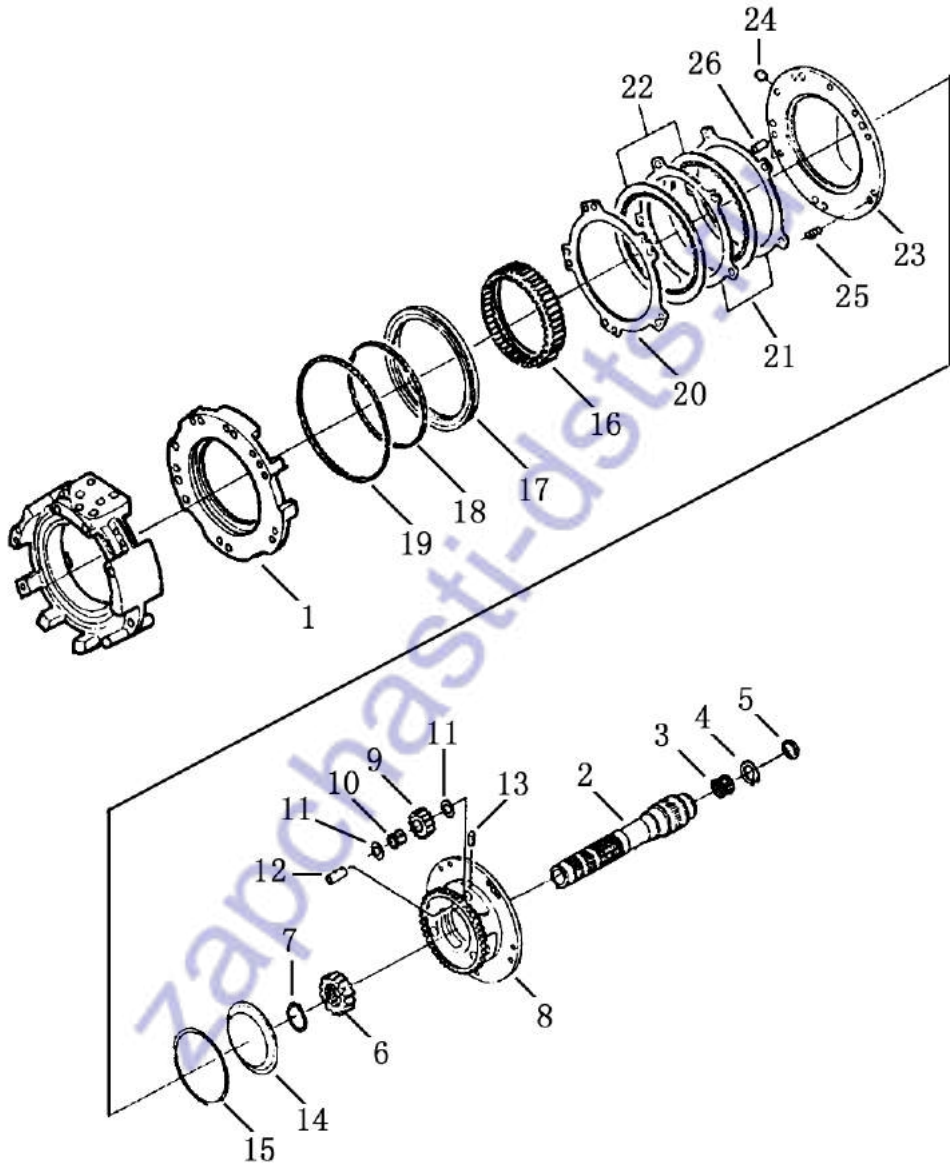
第 204 图 变 速 箱 (3/6)
FIG. 204 TRANSMISSION CASE



变 速 箱 (3/6)
TRANSMISSION CASE (3/6)

序 号 INDEX NO.	图 号 PART NO.	名 称 DESCRIPTION	数量 Q'TY
25	111-15-00015	一、三、四排活塞 piston 1st、 3rd、 4th	1
26	111-15-00010	密封环 seal, ring	1
27	111-15-00013	密封环 seal, ring	1
28	111-15-00016	垫板 plate	2
29	111-15-00017	垫板 plate	7
30	111-15-02000	摩擦片 disc	7
31	111-15-00073	弹簧 spring	5
32	111-15-00072	弹簧座 guide	5
33	111-15-00071	弹簧 spring	5
34	111-15-00031	弹簧 spring	5
35	111-15-00022	润滑活塞 piston	1
36	111-15-00024	弹簧 spring	1
37	04020-01024	定位销 pin, dowel	2

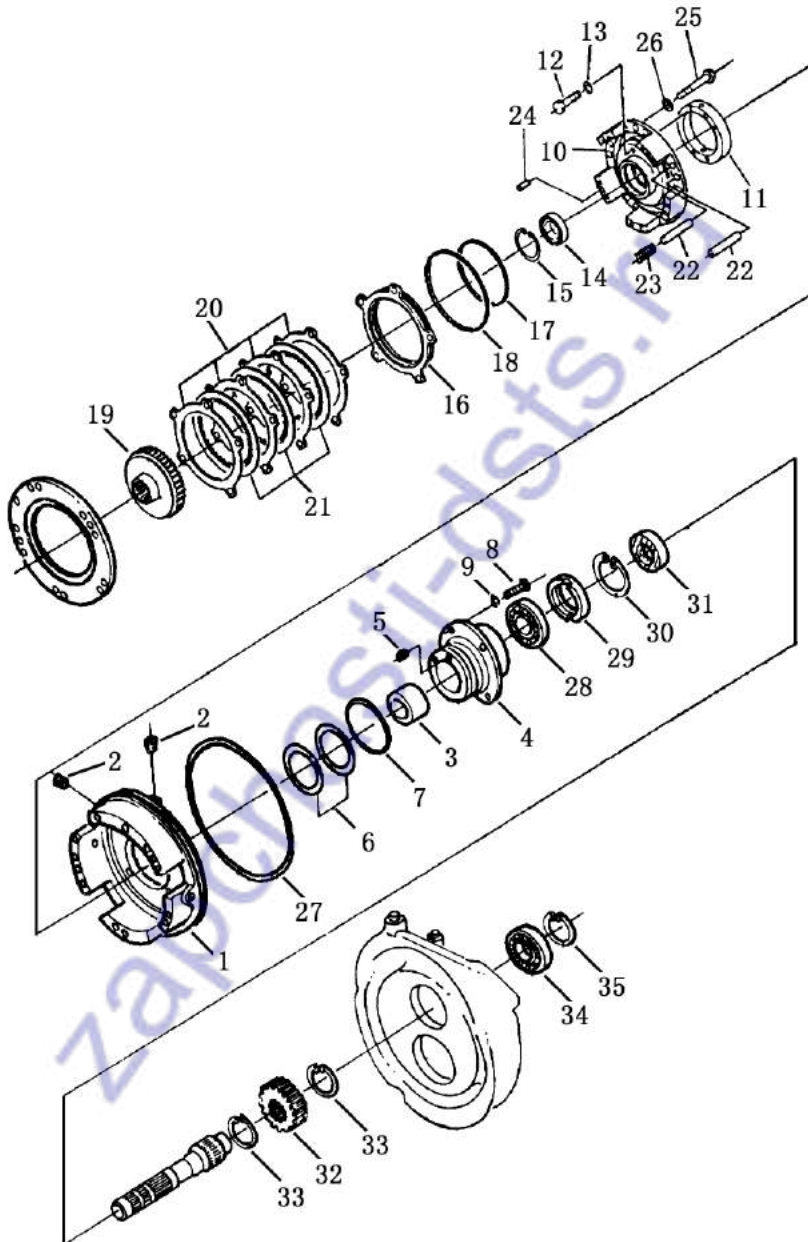
第 205 图 变 速 箱 (4/6)
FIG. 205 TRANSMISSION CASE



变 速 箱 (4/6)
TRANSMISSION CASE

序号 INDEX NO.	图 号 PART NO.	名 称 DESCRIPTION	数量 QTY
1	111-15-00064	四排离合器壳体 housing 4th	1
2	111-15-00042	花键套 housing 4th	1
3	GB290-98	滚针轴承 HK253220 shaft	1
4	111-15-00043	弹性挡圈 bearing, needle	1
5	111-15-00044	骨架油封 ring, snap	1
6	111-15-00063	三、四排太阳轮 sun gear 3rd、4th	1
7	04064-04018	弹性挡圈 seal, oil	1
8	111-15-00062	四排行星架 carrier 4th	1
9	111-15-00023	二、三、四排行星齿轮 planet gear 2nd、3rd、4th	3
10	111-15-01000	滚针轴承 bearing, needle	3
11	111-15-00009	垫圈 washer	6
12	111-15-00006	轴 shaft	3
13	04025-00316	弹性销 pin, spring	3
14	111-15-00065	挡油板 cover	1
15	111-15-00011	卡环 ring, spring	1
16	111-15-00029	齿圈 gear, ring	1
17	111-15-00015	一、三、四排活塞 piston 1st、3rd、4th	1
18	111-15-00013	密封环 seal, ring	1
19	111-15-00010	密封环 seal, ring	1
20	111-15-00016	垫板 plate	1
21	111-15-00017	垫板 plate	2
22	111-15-02000	摩擦片 disc	2
23	111-15-00061	垫板 plate	1
24	01320-30508	螺钉 M5X8 plug	1
25	111-15-00060	弹簧 spring	5
26	04022-10040	定位销 pin, dowel	2

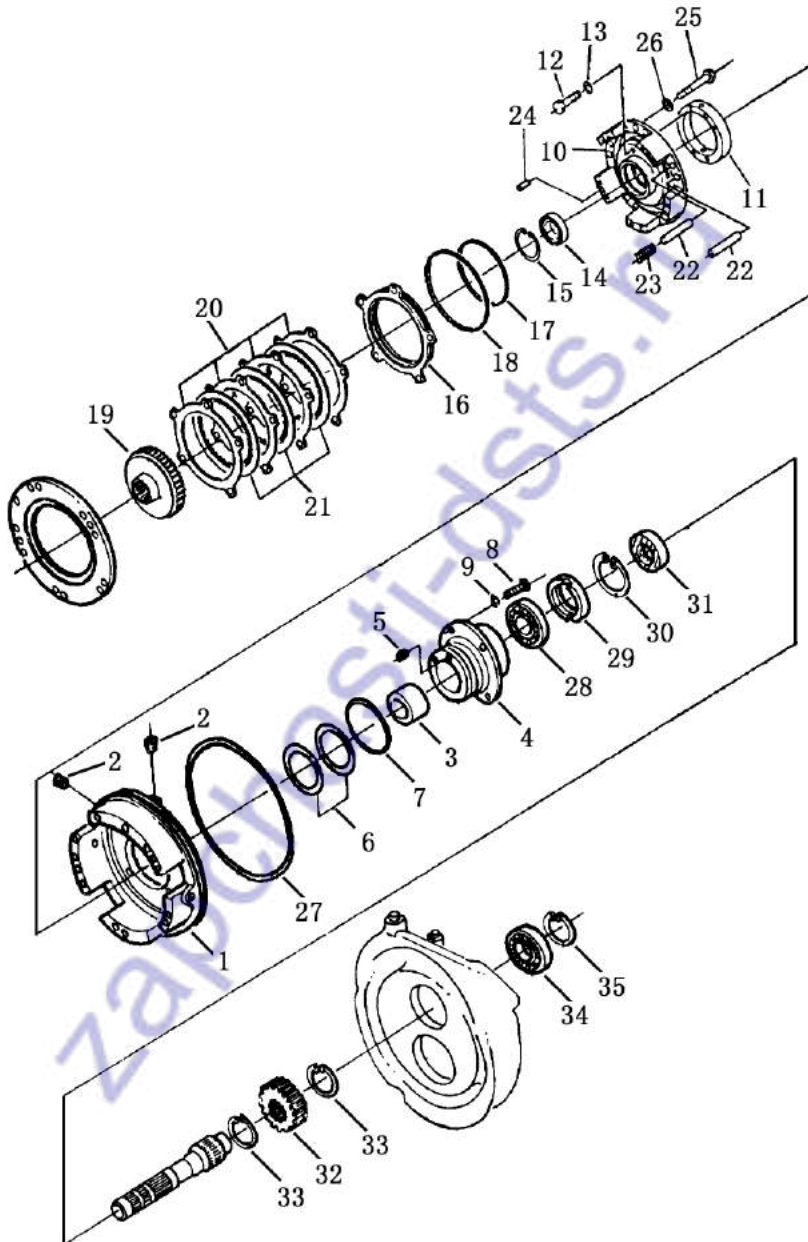
第 206 图 变 速 箱 (5/6)
FIG. 206 TRANSMISSION CASE



变 速 箱 (5/6)
TRANSMISSION CASE

序号 INDEX NO.	图 号 PART NO.	名 称 DESCRIPTION	数量 QTY
1	111-15-00036	后壳体 housing	1
2	07043-00108	锥形螺塞 plug	2
3	111-15-00037	套 spacer	1
4	111-15-00038	轴承座 cage	1
5	111-15-00034	螺塞 plug	1
6	07018-20954	密封环 seal, ring	2
7	07000-02110	O 型圈 O-ring	1
8	01010-51025	螺栓 M10X25 bolt	4
9	01602-21030	弹簧垫圈 washer, spring	4
10	111-15-00058	五排离合器壳体 housing	1
11	111-15-00035	轴套 collar	1
12	01010-50825	螺栓 M8X25 bolt	2
13	01602-20825	垫圈 washer, spring	2
14	GB276-94	球轴承 6008 bearing, ball	1
15	04065-06825	挡圈 ring, snap	1
16	111-15-00033	活塞 piston, 1st	1
17	111-15-00057	密封环 seal, ring	1
18	111-15-00056	密封环 seal, ring	1
19	111-15-00030	轮毂 hub	1
20	111-15-00059	垫板 plate	4
21	111-15-04000	摩擦片 disc	3
22	111-15-00032	圆柱销 pin, dowel	10
23	111-15-00031	弹簧 spring	5
24	04020-01024	销 pin, dowel	2
25	01010-80855	螺栓 M8X55 bolt	10
26	01602-20825	弹簧垫圈 washer, spring	10

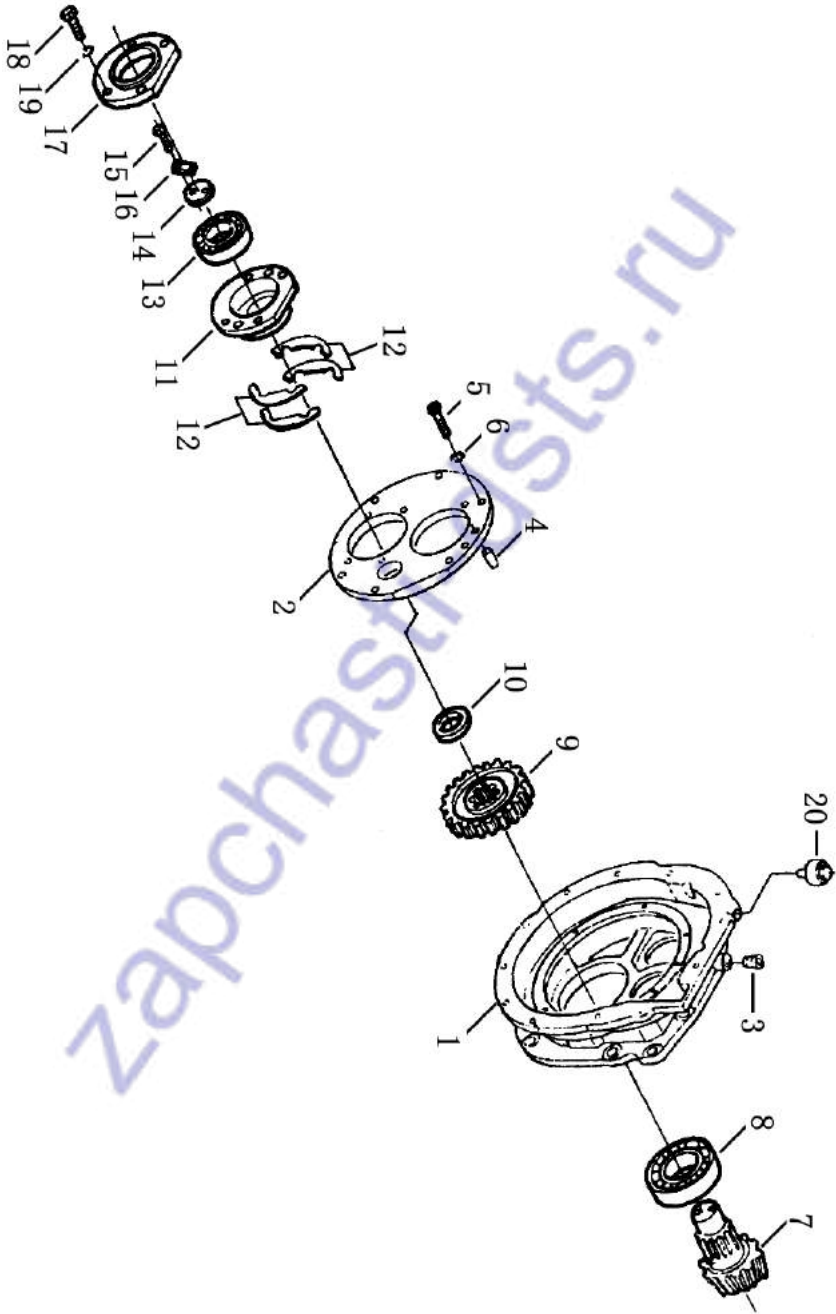
第 206 图 变 速 箱 (5/6)
FIG. 206 TRANSMISSION CASE



变 速 箱 (5/6)
TRANSMISSION CASE

序 号 INDEX NO.	图 号 PART NO.	名 称 DESCRIPTION	数 量 QTY
27	07000-05270	O 型圈 O-ring	1
28	GB276-94	球轴承 6208 bearing, ball	1
29	111-15-00039	油封架 collar	1
30	04065-08530	挡圈 ring, snap	1
31	07012-10048	骨架油封 seal, oil	1
32	111-15-00041	齿轮 gear	1
33	04064-05520	挡圈 ring, snap	2
34	GB283-94	轴承 N209C4 bearing, roller	1
35	04064-04518	挡圈 ring, snap	1

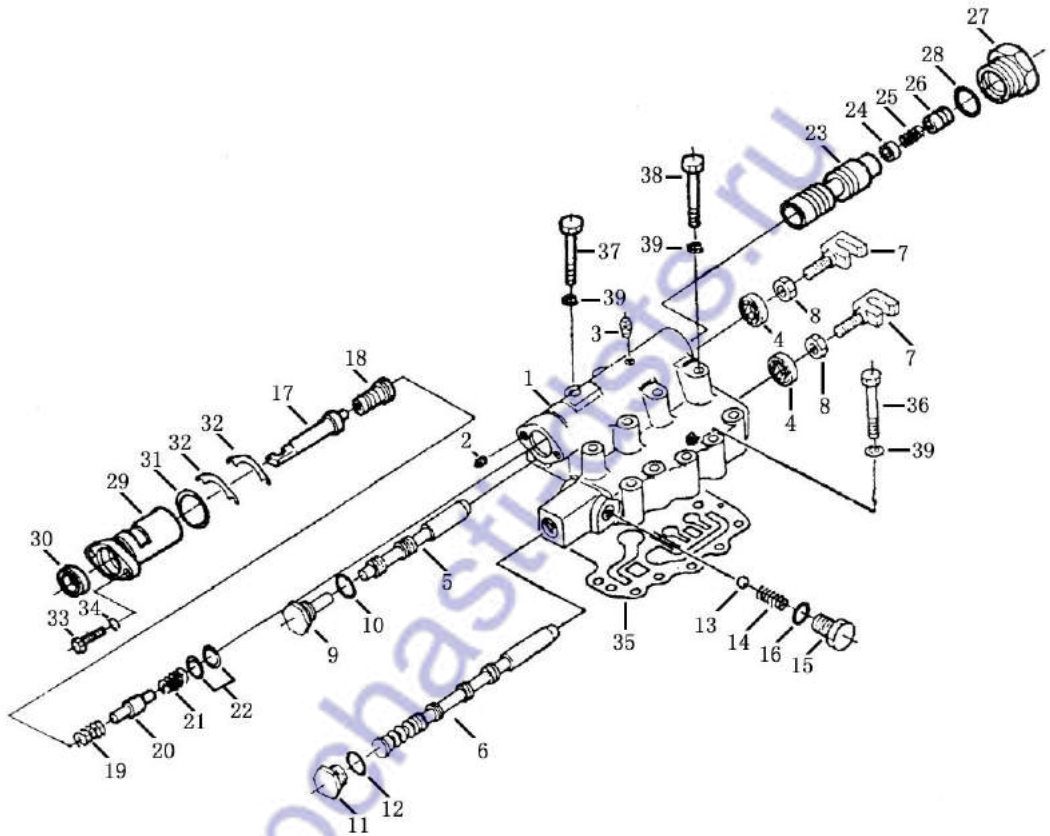
第 207 图 变 速 箱 (6/6)
FIG. 207 TRANSMISSION CASE



变 速 箱 (6/6)
TRANSMISSION CASE

序 号 INDEX NO.	图 号 PART NO.	名 称 DESCRIPTION	数 量 QTY
1	111-15-00040	后箱体 case	1
2	111-15-00050	盖 cover	1
3	07049-01215	木塞 plug	1
4	04020-01024	定位销 pin, dower	1
5	01010-51025	螺栓 M10X25 bolt	6
6	01602-21030	弹簧垫圈 washer, spring	6
7	111-15-00047	锥齿轮轴 shaft	1
8	111-15-03000	轴承 bearing, roller	1
9	111-15-00045	齿轮 gear	1
10	111-15-00049	衬垫 spacer	1
11	111-15-00046	轴承座 cage	1
12	111-15-00051	垫片 shim	2
	111-15-00052	垫片 shim	8
	111-15-00053	垫片 shim	4
13	GB283-94	轴承 22308CC3 bearing, roller	1
14	111-15-00048	垫 holder	1
15	01010-50825	螺栓 M8X25 bolt	2
16	04081-03510	止动垫片 lock	1
17	111-15-00054	盖 plate	1
18	01010-51035	螺栓 M10X35 bolt	4
19	01602-21030	垫圈 washer, roller	4
20	07030-00252	透气塞 breather	1

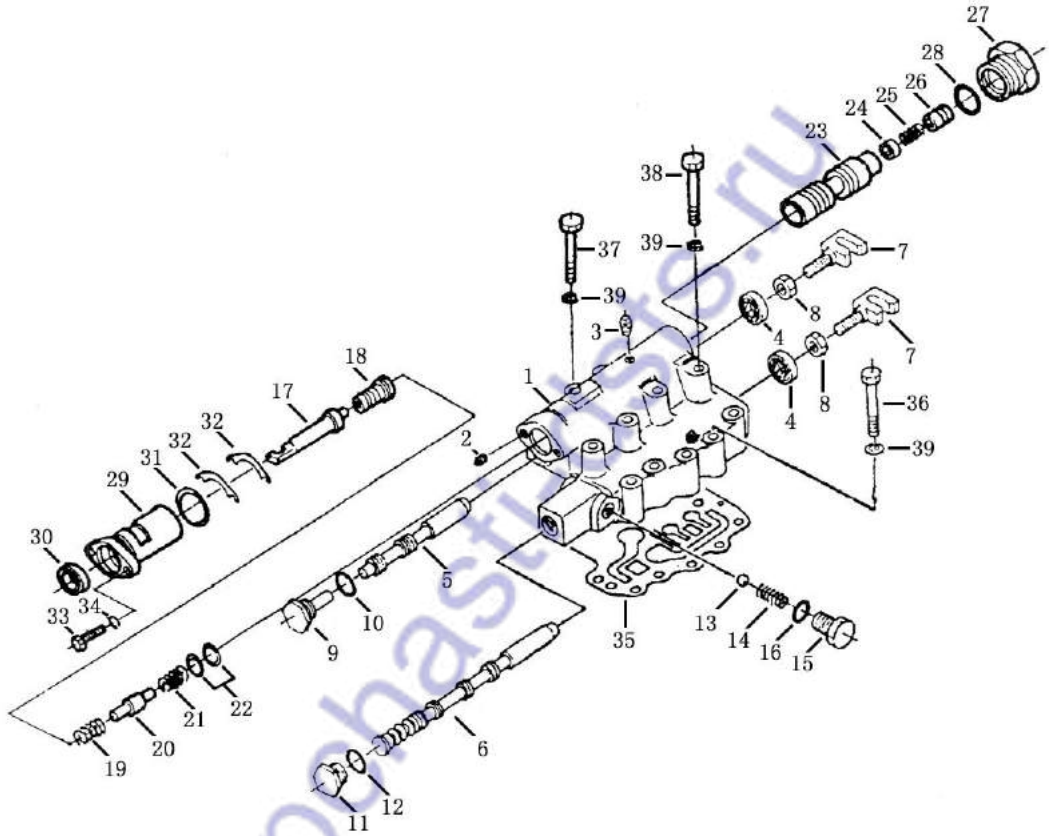
第 208 图 变 速 阀
FIG. 208 TRANSMISSION VALVE



变 速 阀
TRANSMISSION VALVE

序 号 INDEX NO.	图 号 PART NO.	名 称 DESCRIPTION	数量 QTY
1	111-75-05001	壳体 body, valve	1
2	111-75-05015	内六方螺塞 plug	3
3	111-75-05005	小螺塞 plug, small	2
4	111-75-05020	密封圈 packing	2
5	111-75-05021	阀杆 I spool I	1
6	111-75-05002	阀杆 II spool II	1
7	111-75-05004	端杆 rod, end	2
8	GB6171-86-ZnD	螺母 M8 nut	2
9	111-75-05003	螺栓堵头 plug	1
10	HB4-56 J7-18	O 形密封圈 O-ring	1
11	111-75-05016	螺塞 plug	1
12	HB4-56 J7-20	O 形密封圈 O-ring	1
13	GB308-77	钢球 1/4" ball	2
14	111-75-05022	锁紧弹簧 spring	2
15	111-75-05023	锁紧体 plug	2
16	HB4-56 J7-186	O 形密封圈 O-ring	2
17	111-75-05012	阀杆 spool, valve	1
18	111-75-05017	衬套 bushing	1
19	111-75-05014	右弹簧 spring, right	1
20	111-75-05008	芯子 spool	1
21	111-75-05013	右弹簧 spring, right	1
22	111-75-05010	弹簧垫 washer, spring	2
23	111-75-05006	阀芯 spool	1
24	111-75-05009	右衬套 bushing, right	1
25	111-75-05011	弹簧 spring	1
26	111-75-05007	左衬套 bushing, left	1
27	111-75-05018	螺堵 plug	1
28	HB4-56 J7-122	O 形密封圈 O-ring	1
29	111-75-05024	阀套 bushing	1
30	111-75-05020	密封圈 seal	1

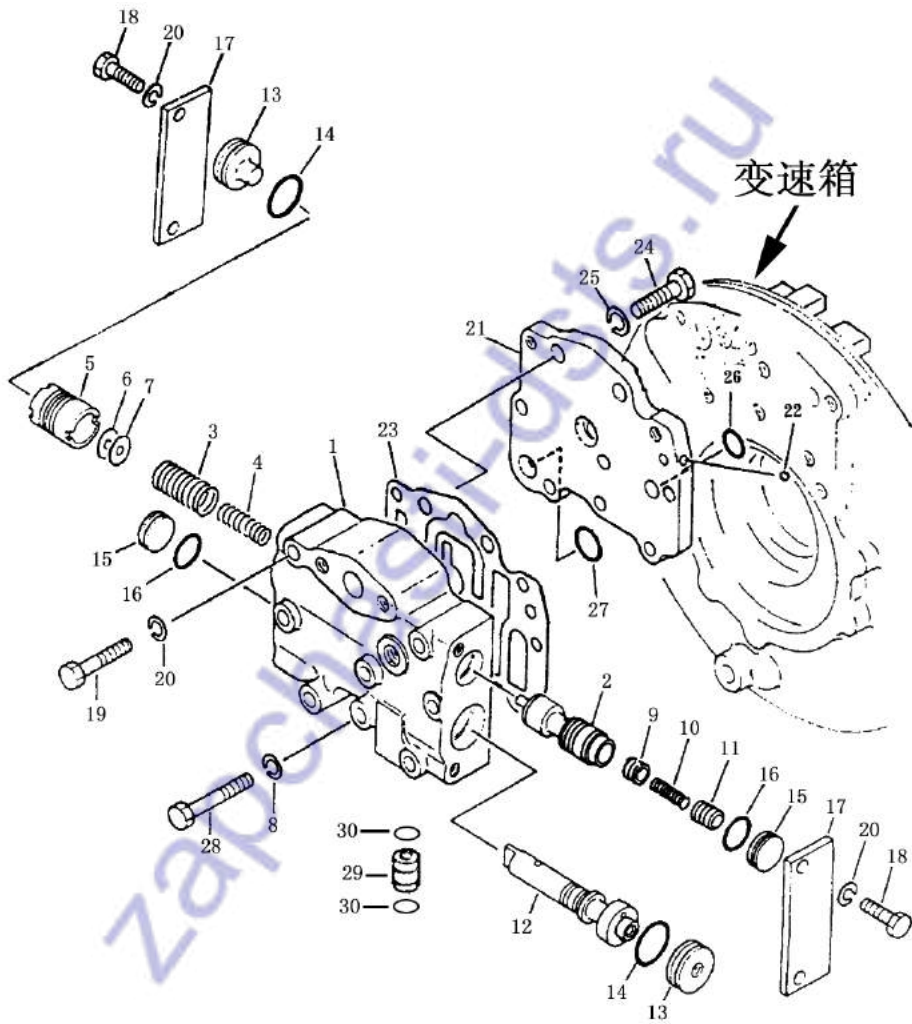
第 208 图 变 速 阀
FIG. 208 TRANSMISSION VALVE



变 速 阀
TRANSMISSION VALVE

序 号 INDEX NO.	图 号 PART NO.	名 称 DESCRIPTION	数量 QTY
31	HB4-56 J7-26	O 形密封圈 O-ring	1
32	111-75-05019	垫片 shim	2
33	GB5782-86-ZnD	螺栓 M8×25 bolt	2
34	GB97.1-85-ZnD	垫圈 8 washer	2
35	111-75-00004	密封垫 gasket	1
36	01010-50850	螺栓 bolt	6
37	01010-50865	螺栓 bolt	3
38	01010-50875	螺栓 bolt	4
39	01643-30823	垫圈 washer	12

第 209 图 调节阀
 FIG.209 ADJUSTMENT VALVE

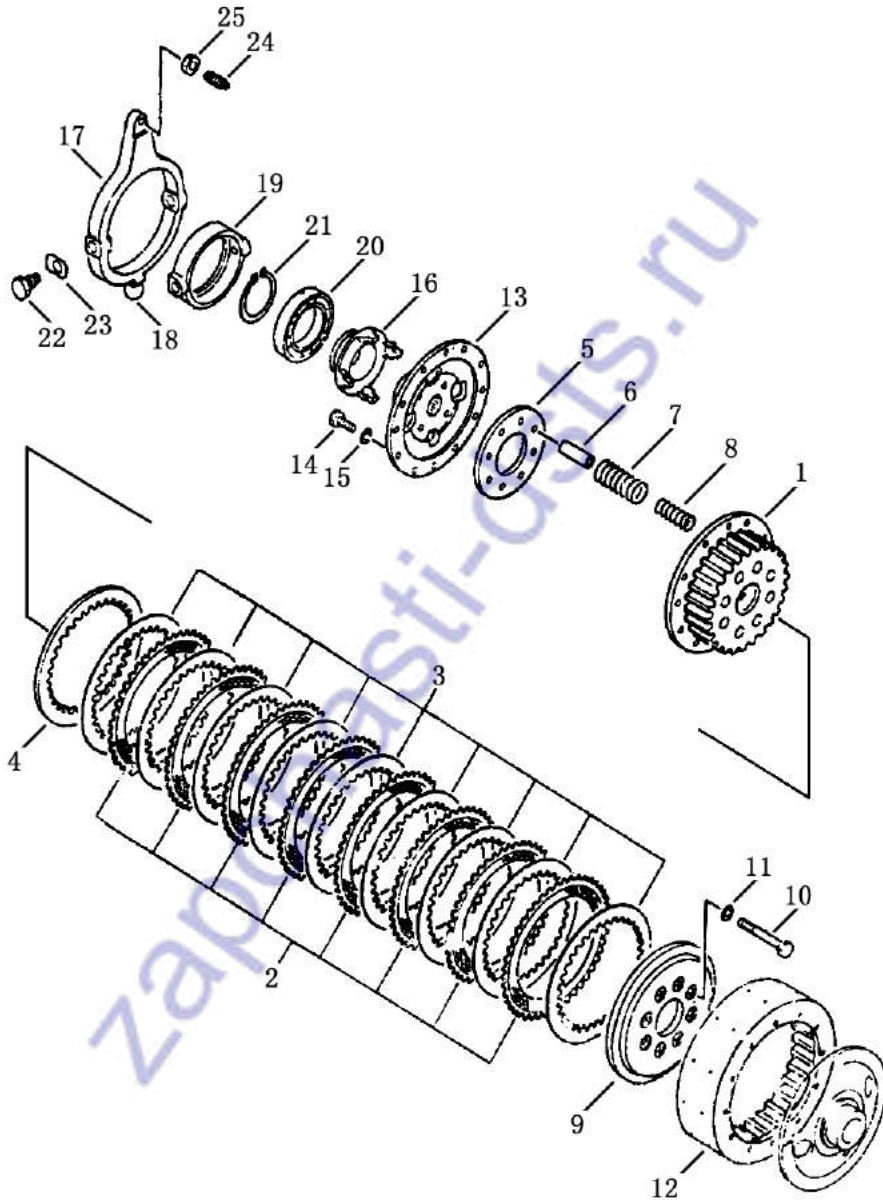


调节阀
ADJUSTMENT VALVE

序号 INDEX NO.	图号 PART NO.	名称 DESCRIPTION	数量 QTY
1	111-75-03001	壳体 body, valve	1
2	111-75-03008	调节阀芯 spool, adjustment	1
3	111-75-03006	弹簧 spring	1
4	111-75-03007	弹簧 spring	1
5	111-75-03005	负载活塞 piston	1
6	111-75-03004	调整活塞 piston	8
7	111-75-03017	调整垫片 shim	1
8	GB93-87	垫圈 8 washer	5
9	111-75-03009	活塞 piston	1
10	111-75-03012	弹簧 spring	1
11	111-75-03011	活塞 piston	1
12	111-75-03002	快速导向阀芯 spool, directional	1
13	111-75-03003	大堵 plug. big	2
14	GB1235-76	O 形圈 30×3.1 O-ring	2
15	111-75-03013	小堵 plug, small	2
16	GB1235-76	O 形密封圈 24×2.4 O-ring	2
17	111-75-03014	挡板 plate, stopper	2
18	GB5782-86-ZnD	螺栓 M8×20 bolt	4
19	GB5782-86-ZnD	螺栓 M8×65 bolt	3
20	GB93-87	垫圈 8 washer	7
21	111-75-03015	底板 plate. Bottom	1
22	GB308-77	钢球 6.5C II ball	1
23	111-75-03016	垫片 shim	1
24	GB5782-76-ZnD	螺栓 M10×25 bolt	2
25	GB93-87	垫圈 10 washer	2
26	GB1235-76	O 形密封圈 20×2.4 O-ring	3
27	GB1235-76	O 形密封圈 24×2.4 O-ring	1
28	01010-50870	螺栓 bolt	5
29	111-75-00005	接管 sleeve	1
30	07000-12014	O 形圈 O-ring	2

第 210 图 转向离合器 (1/2)

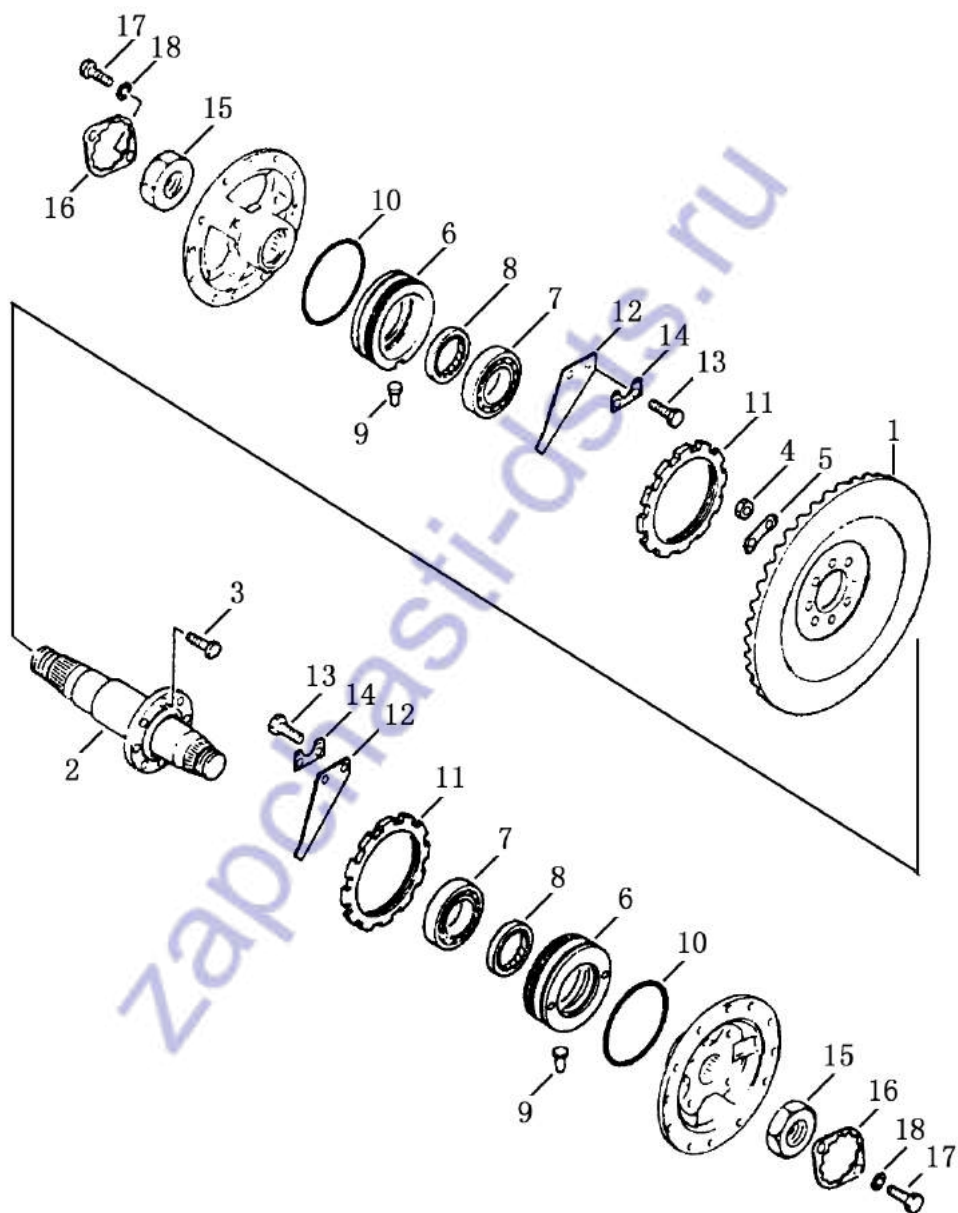
FIG. 210 STEERING CLUTCH



转向离合器 (1/2)
STEERING CLUCTH

序 号 INDEX NO.	图 号 PART NO.	名 称 DESCRIPTION	数量 Q'TY
	111-16-A0000	转向离合器 steering clutch	1
1	111-16-00027	内鼓 drum	2
2	111-16-10000	摩擦片 disc	16
3	111-16-00005	内齿板 plate	18
4	111-16-00007	内齿板 plate	2
5	111-16-00026	压板 retainer	2
6	111-16-00003	套管 pipe	16
7	111-16-00004	大弹簧 spring	16
8	111-16-00006	小弹簧 spring	16
9	111-16-00002	压盘 plate	2
10	111-16-00008	螺栓 bolt	16
11	01643-31032	垫圈 washer	16
12	111-16-00001	外鼓 drum	2
13	111-16-00025	轮毂 flange	2
14	01010-51025	螺栓 bolt	24
15	01602-21030	垫圈 washer	24
16	111-16-00009	导套 collar	2
17	111-16-30000	叉臂总成 yoke ass'y	2
18	111-16-30002	球头 ball	2
19	111-16-00022	轴承座 cage	2
20	111-16-20000	轴承 bearing, ball	2
21	04069-00902	挡圈 90 ring, snap	2
22	111-16-00014	螺栓 bolt	4
23	111-16-00015	锁片 lock	4
24	111-16-00011	螺栓 bolt	2
25	01583-11610	螺母 nut	2

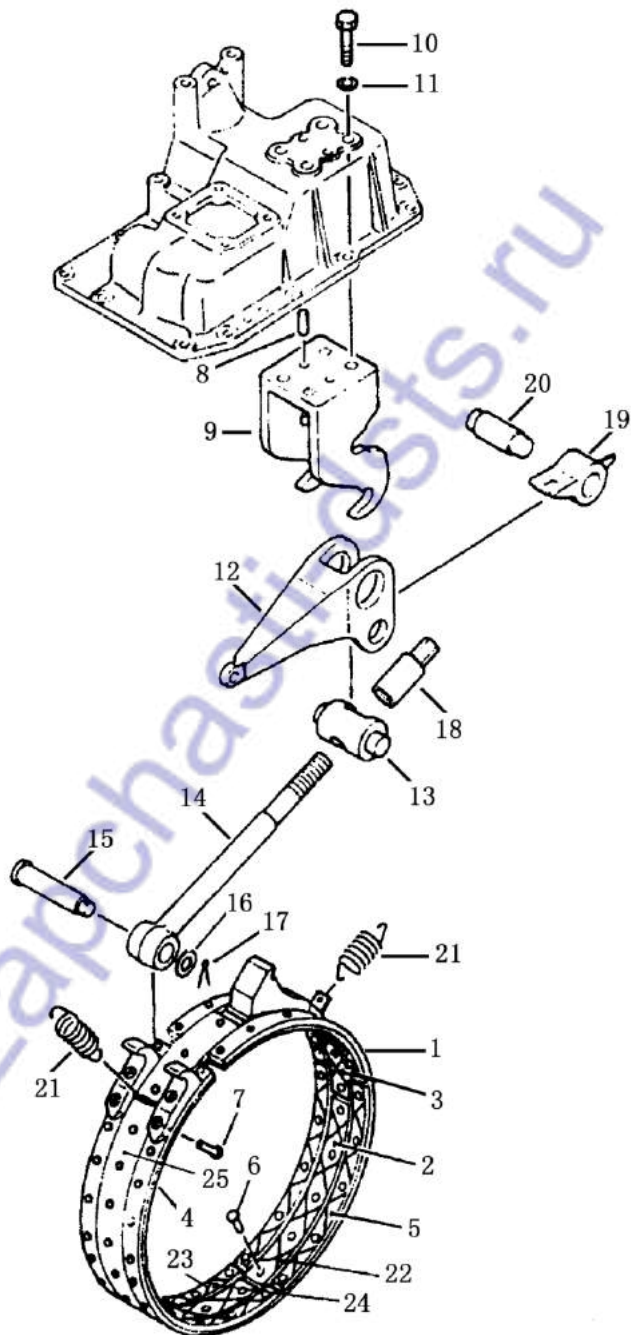
第 211 图 转向离合器 (2/2)
FIG. 211 STEERING CLUTCH



转向离合器 (2/2)
STEERING CLUTCH

序 号 INDEX NO.	图 号 PART NO.	名 称 DESCRIPTION	数量 Q'TY
1	111-16-00010	伞齿轮 gear, bevel	1
2	111-16-00016	横轴 shaft	1
3	111-16-00017	螺栓 bolt	8
4	01580-01210	螺母 nut	8
5	111-16-00018	锁片 lock	4
6	111-16-00019	轴承座 cage	2
7	06002-32211	轴承 bearing, roller	2
8	07012-00055	骨架油封 seal, oil	2
9	111-16-00021	销 pin	2
10	07000-02125	O 形圈 O-ring	2
11	111-16-00020	螺帽 nut	2
12	111-16-00012	锁垫 lock	2
13	01010-51016	螺栓 bolt	4
14	111-16-00013	锁片 lock	2
15	111-16-00023	螺母 nut	2
16	111-16-00024	锁片 lock	2
17	01010-51016	螺栓 bolt	4
18	01602-21030	垫圈 washer	4

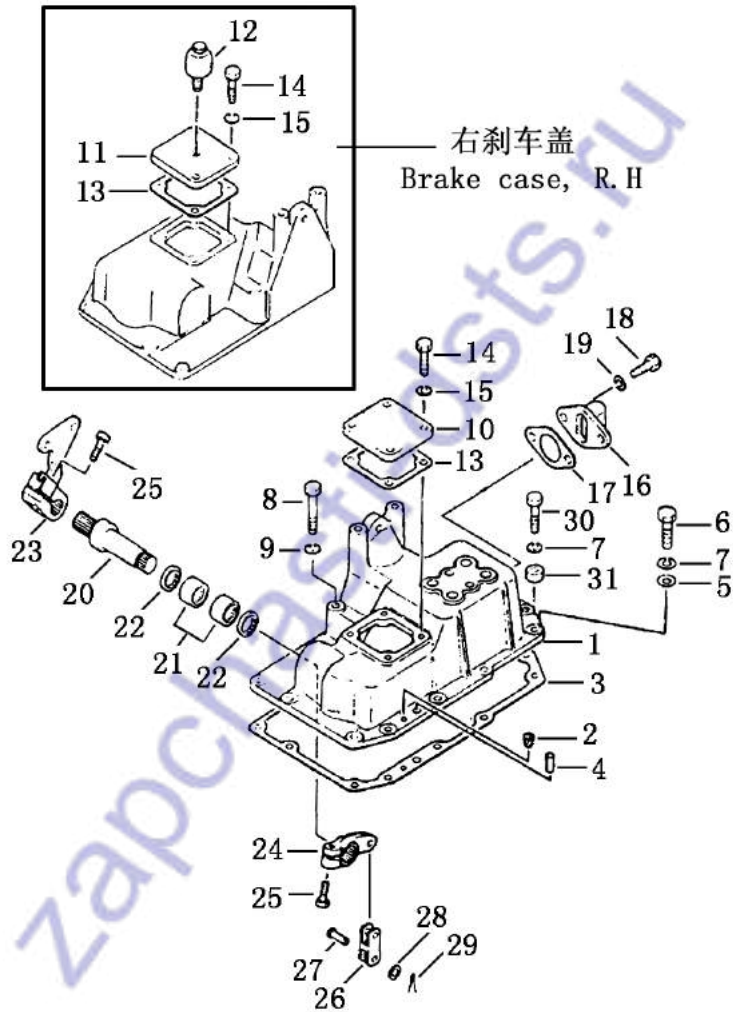
第 212 图 制动器总成
FIG. 212 BRAKE ASS'Y



制动器总成
BRAKE ASS'Y

序号 INDEX NO.	图号 PART NO.	名称 DESCRIPTION	数量 Q'TY
	111-17-A0000	制动器总成 break ass'y	12
1	111-17-12000	制动带 break band	1
2	111-17-10005	衬片 lining	2
3	111-17-10004	衬片 lining	1
4	111-17-11000	衬片 lining	2
5	111-17-10002	衬片 lining	6
6	04412-00514	铆钉 rivet	58
7	04412-00519	铆钉 rivet	4
8	111-17-00005	定位销 pin	2
9	111-17-00004	托架 anchor	1
10	01010-51435	螺栓 bolt	4
11	01602-21442	垫圈 washer	4
12	111-17-00003	摇臂 lever	1
13	111-17-00009	销轴 pin, shaft	1
14	111-17-00002	调整螺栓 bolt, adjustment	1
15	111-17-00010	销子 pin	1
16	01641-01626	垫圈 washer	1
17	04050-04025	销 pin	1
18	111-17-00006	调整螺母 nut, adjustment	1
19	111-17-00007	尾端头 end	1
20	111-17-00008	轴 shaft	1
21	111-17-00001	弹簧 spring	2
22	111-17-14000	衬片 lining	1
23	111-17-10001	衬片 lining	2
24	111-17-10003	衬片 lining	1
25	111-17-13000	衬片 lining	1

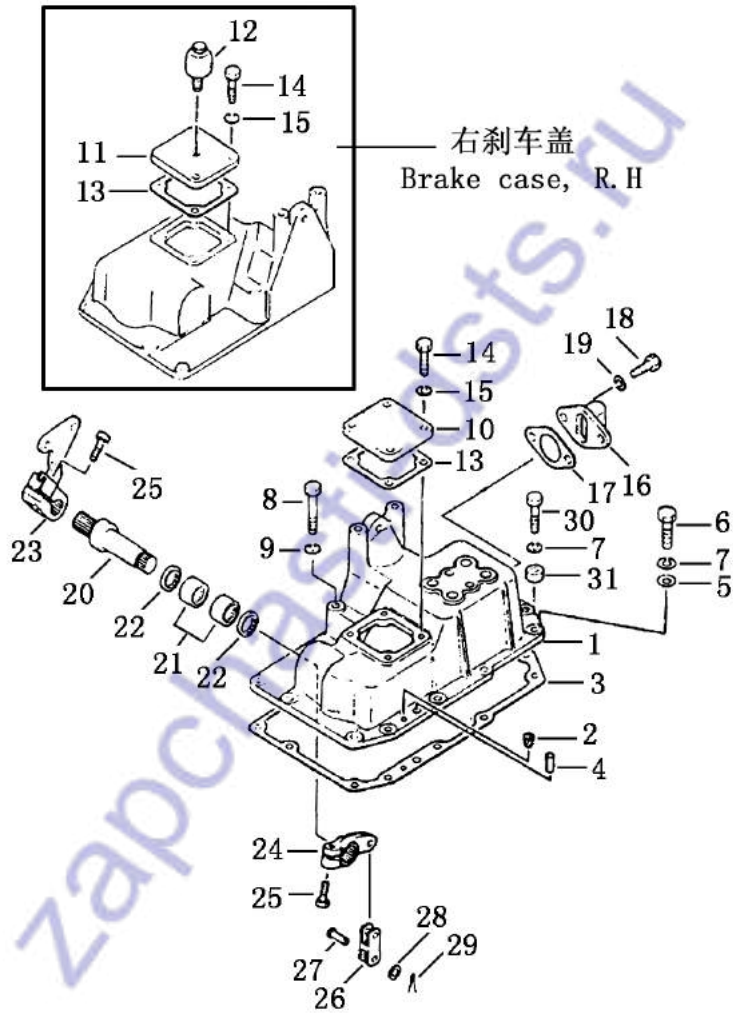
第 213 图 刹车盖总成
 FIG. 213 BRAKE COVER ASS'Y



刹车盖总成
BRAKE COVER ASS'Y

序号 INDEX NO.	图号 PART NO.	名称 DESCRIPTION	数量 Q'TY
1	111-17-20001	左刹车盖 cover, L,H	1
	111-17-20004	右刹车盖 cover, R,H	1
2	07049-01012	锥形防尘木塞 plug	4
3	111-17-20007	密封垫 gasket	2
4	111-17-20005	定位销 pin, dowel	4
5	111-17-20006	垫圈 washer	16
6	01010-51045	螺栓 bolt	16
7	01602-21030	垫圈 washer	16
8	01010-51065	螺栓 bolt	4
9	01602-21030	垫圈 washer	4
10	111-17-20002	盖板 cover	1
11	111-17-21000	右盖 cover, R..H	1
12	07030-00252	通气塞 breather	1
13	111-17-20007	密封垫 gasket	2
14	01010-51025	螺栓 washer	8
15	01602-21030	垫圈 bolt	8
16	111-17-20014	帽 cap	2
17	111-17-20009	密封垫 gasket	2
18	01010-51025	螺栓 bolt	4
19	01602-21030	垫圈 washer	4
20	111-17-20003	左花键轴 shaft, L.H	1
	111-17-20010	右花键轴 shaft, R.H	1
21	GB290-1989	滚针轴承 HK283520 lining	4
22	06122-02804	防尘密封圈 seal, bearing	4
23	111-17-23000	摇臂 lever	2
24	111-17-20011	摇臂 lever	2

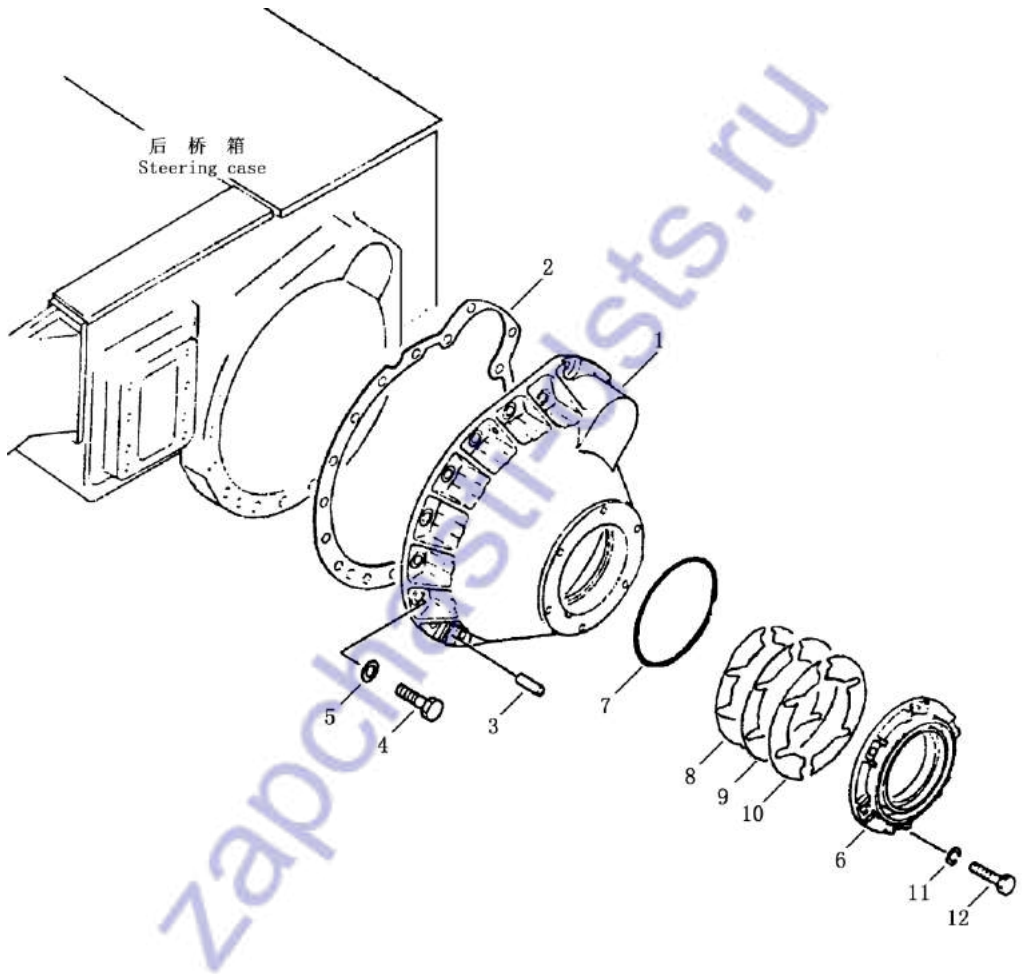
第 213 图 刹车盖总成
 FIG. 213 BRAKE COVER ASS'Y



刹车盖总成
BRAKE CASE ASS'Y

序 号 INDEX NO.	图 号 PART NO.	名 称 DESCRIPTION	数量 Q' TY
25	01010-50830	螺栓 bolt	4
26	111-17-20012	架 yoke	2
27	04205-11032	销轴 pin	4
28	01641-21016	垫圈 washer	4
29	04050-13016	销 pin, cotter	4
30	01010-51030	螺栓 bolt	6
31	01643-01032	垫圈 washer	6

第 214 图 终传动 (1/3)
FIG. 214 FINAL DRIVE

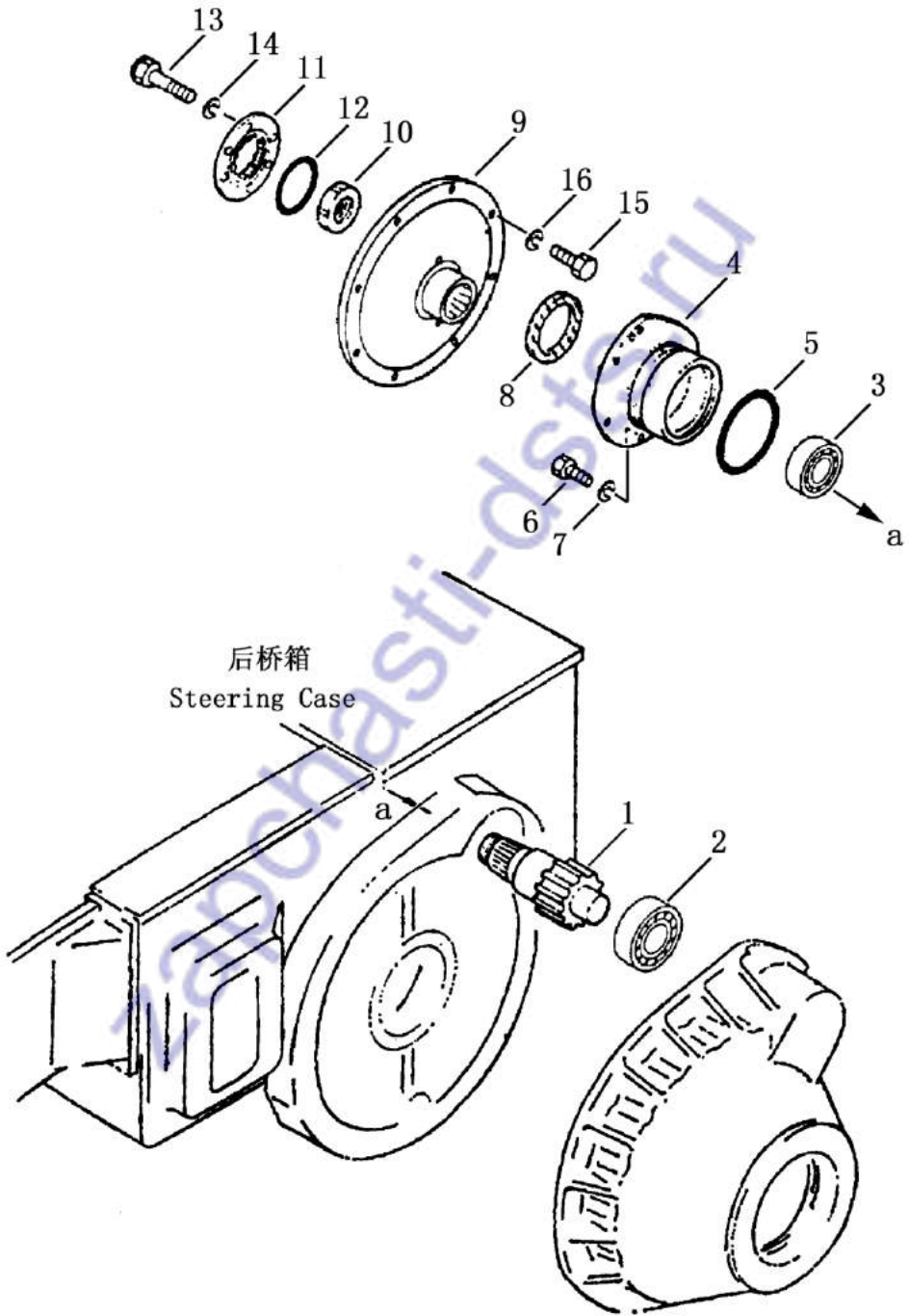


终传动 (1/3)
FINAL DRIVE

序号 Index No.	图号 Part no	名称 Description	数量 Q' TY		
			SD08	SD08S	SD08L
1	111-18-00010	外壳体 final drive case	2	2	
	111-18-00020	外壳体 final drive case			2
2	111-18-00012	密封垫 gasket	2	2	2
3	04020-01228	销 pin	2	2	2
4	01010-51030	螺栓 bolt	36	36	36
5	01602-21030	垫圈 washer	36	36	36
6	111-18-00006	盖 cover	2	2	2
7	07000-05160	O形圈 O-ring	2	2	2
8	111-18-00007	垫片 shim	8	8	8
9	111-18-00008	垫片 shim	20	20	20
10	111-18-00009	垫片 shim	8	8	8
11	01602-21236	垫圈 washer	12	12	12
12	01010-51235	螺栓 bolt	12	12	12

第 215 图 终传动 (2/3)

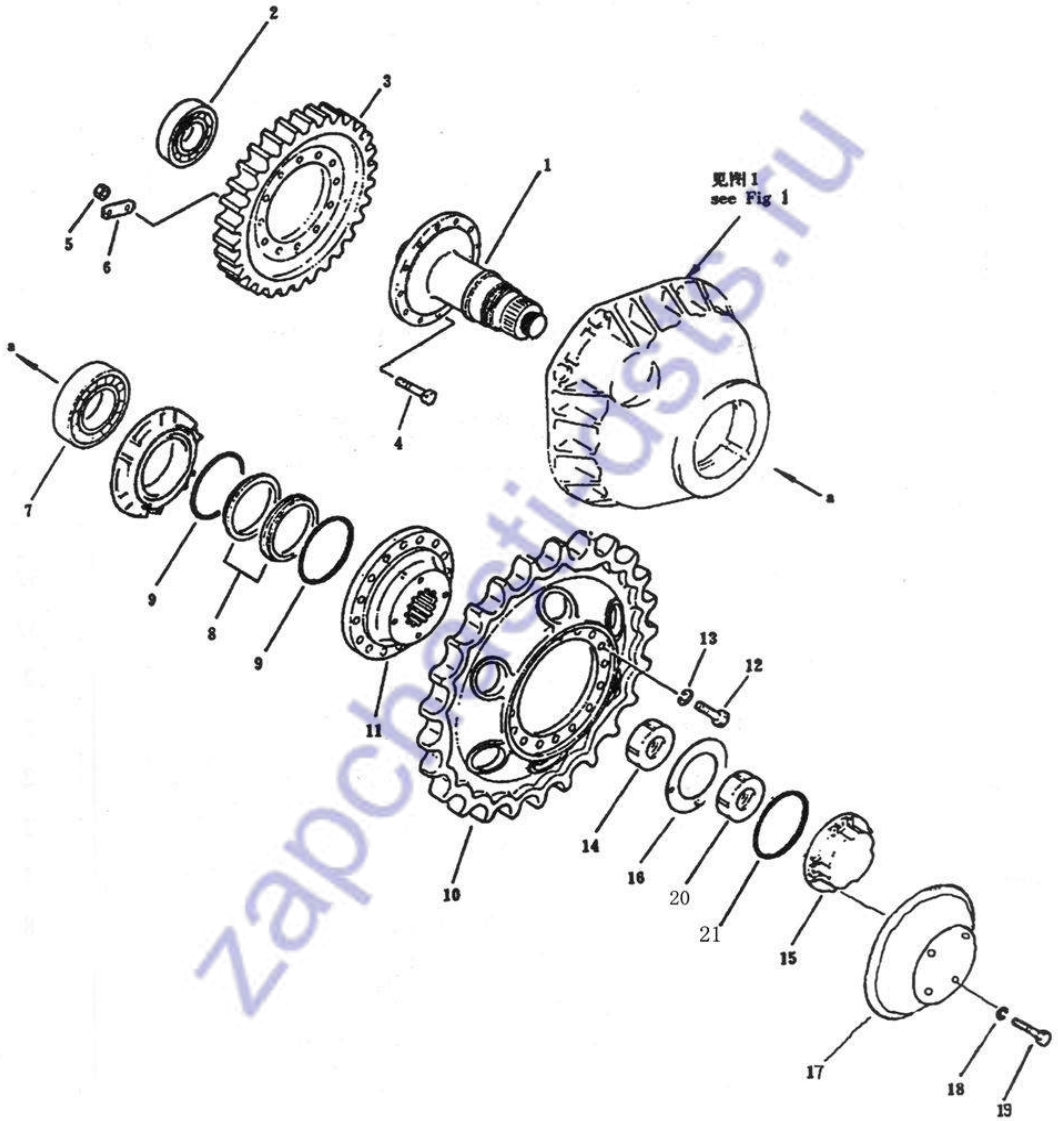
FIG. 215 FINAL DRIVE



终传动 (2/3)
FINAL DRIVE

序号 Index No.	图号 Part no	名称 Description	数量 Q' TY		
			SD08	SD08S	SD08L
1	111-18-00011	小齿轮 pinion	2	2	2
2	NJ2308(GB283)	轴承 bearing-roller	2	2	2
3	NJ2311(GB283)	轴承 bearing-roller	2	2	2
4	111-18-00013	轴承座 retainer	2	2	2
5	07000-02140	O形圈 O-ring	2	2	2
6	01010-51030	螺栓 bolt	12	12	12
7	01602-21030	垫圈 washer	12	12	12
8	07012-10080	骨架油封 seal, oil	2	2	2
9	111-18-00014	法兰盘 flange	2	2	2
10	111-18-00015	螺母 nut	2	2	2
11	111-18-02000	锁盖 lock	2	2	2
12	07000-02085	O形圈 O-ring	2	2	2
13	01010-51225	螺栓 bolt	4	4	4
14	01602-21236	垫圈 washer	4	4	4
15	01010-51030	螺栓 bolt	24	24	24
16	04602-21030	垫圈 washer	24	24	24

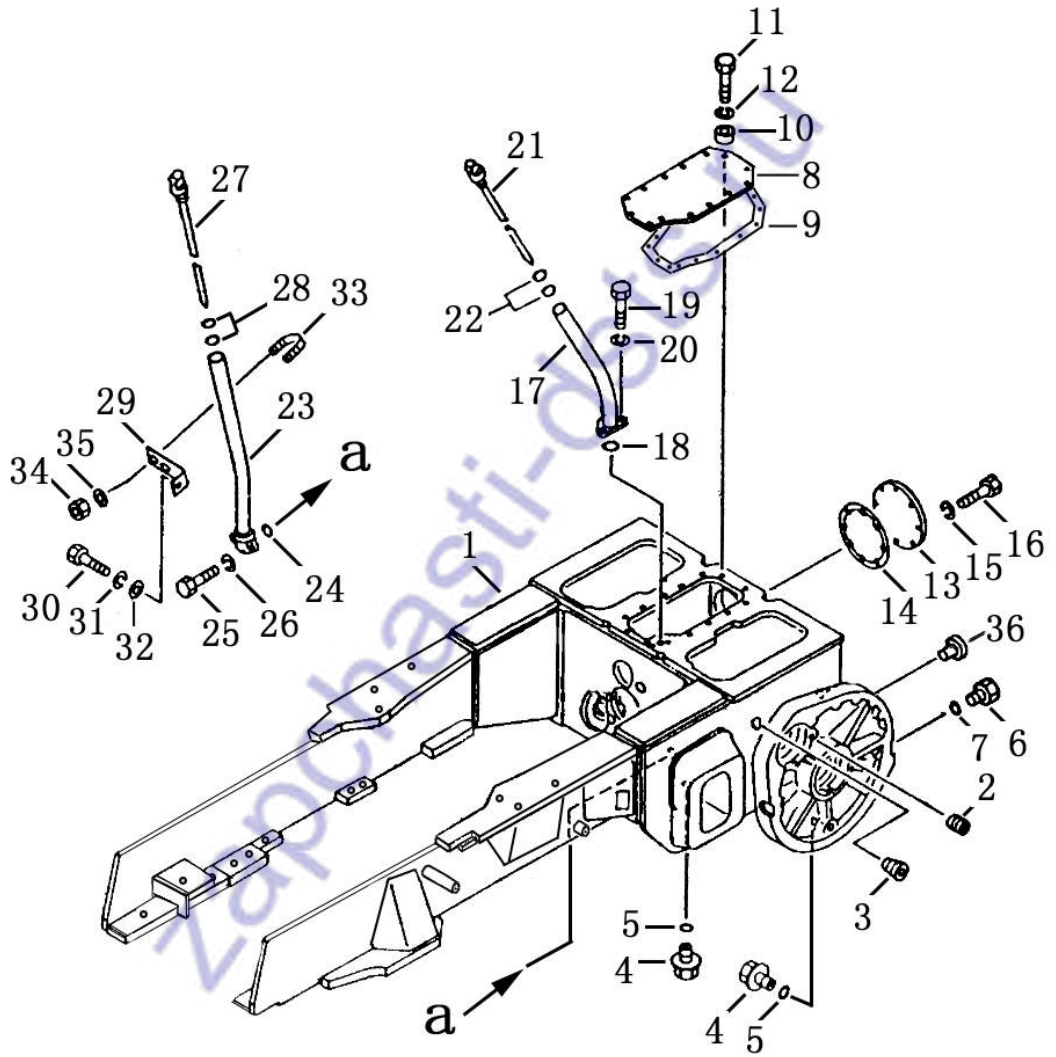
第 216 图 终传动 (3/3)
FIG. 216 FINAL DRIVE



终传动 (3/3)
FINAL DRIVE

序号 Index No.	图号 Part no	名称 Description	数量 Q' TY		
			SD08	SD08S	SD08L
1	111-18-00016	轴 shaft	2	2	
	111-18-00021	轴 shaft			2
2	32215(GB283)	轴承 bearing, roller	2	2	2
3	111-18-00019	大齿轮 bear	2	2	2
4	111-18-00018	螺栓 bolt	24	24	24
5	01582-01613	螺母 nut	24	24	24
6	11-18-00017	锁片 lock	12	12	12
7	32219(GB283)	轴承 bearing, roller	2	2	2
8	198-30-16612	浮封环 floating, seal	4	4	4
9	170-27-12340	O形圈 O-ring	4	4	4
10	111-18-00005	链轮 sprocket	2	2	2
11	111-18-00003	链轮毂 hub	2	2	2
12	01010-31645	螺栓 bolt	32	32	32
13	01643-31645	垫圈 washer	32	32	32
14	111-18-00001	挡圈 washer	2	2	2
15	111-18-00002	锁盖 lock	2	2	2
16	16Y-18-00003	锁片 lock	2	2	2
17	111-18-01000	罩 cover	2		
	111-18-03000	罩 cover		2	2
18	01602-21236	垫圈 washer	8	8	8
19	01010-51260	螺栓 cover	8	8	8
20	16Y-18-00004	大螺母 nut	2	2	2
21	07000-02215	O形圈 O-ring	2	2	2

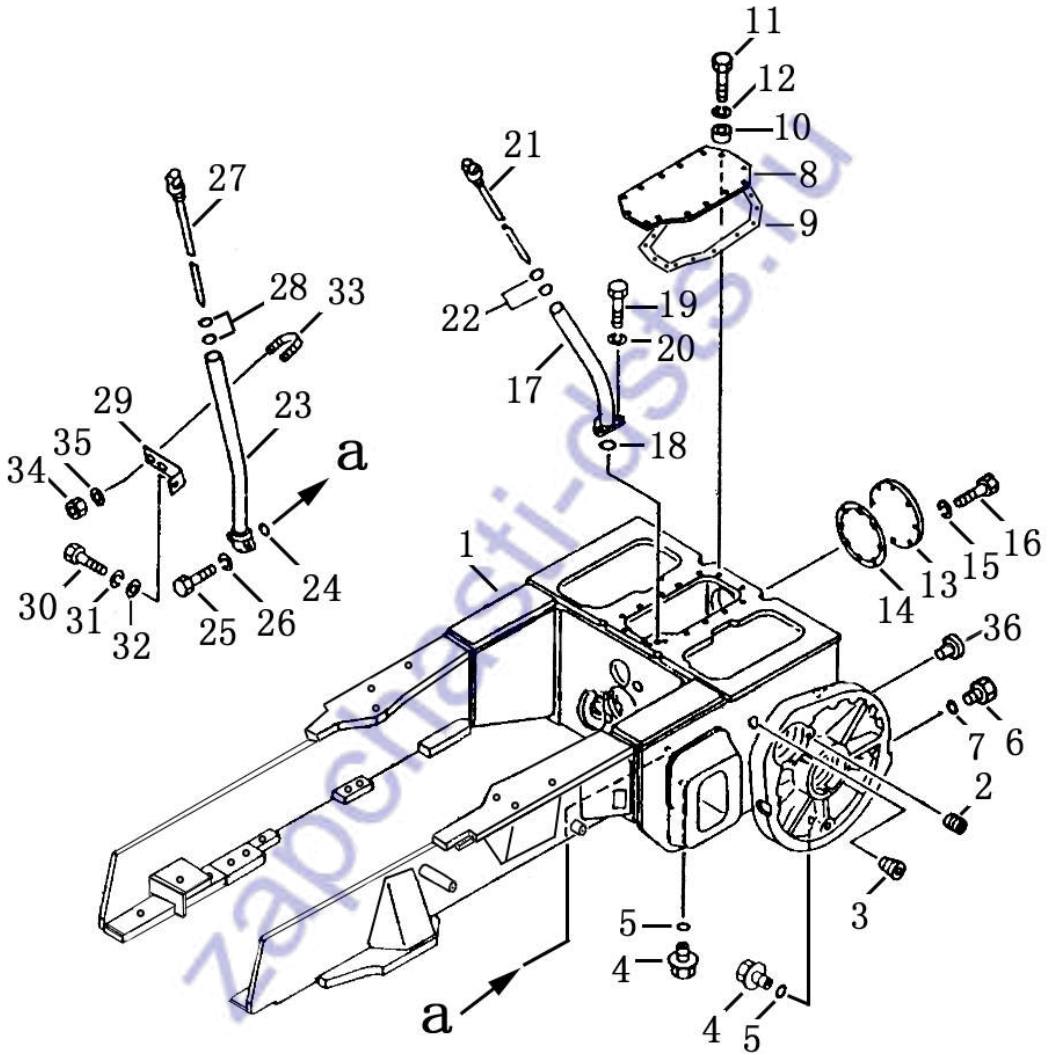
第 217 图 主机架
FIG. 217 MAIN FRAME



主机架
MAIN FRAME

序号 INDEX NO.	图号 PART NO.	名称 DESCRIPTION	数量 Q'TY
1	111-30-10000	主机架 main frame	1
2	111-30-00004	螺堵 plug	4
3	07043-01019	螺塞 plug	2
4	07044-13620	螺塞 plug	5
5	07002-03634	O型圈 O-ring	5
6	07040-13016	螺塞 plug	2
7	07002-03034	O型圈 O-ring	2
8	111-30-00001	盖板 plate	1
9	111-30-00002	垫 gasket	1
10	111-30-00003	套 collar	4
11	01010-51040	螺栓 bolt	4
12	01602-21030	垫圈 washer	4
13	111-30-00006	盖 cover	1
14	111-30-00005	垫 gasket	1
15	01010-51025	螺栓 bolt	8
16	01602-21030	垫圈 washer	8
17	111-30-30000	加油管 tube, add oil	1
18	07000-03035	O型圈 O-ring	1
19	01010-51030	螺栓 bolt	2
20	01602-21030	垫圈 washer	2
21	111-30-50000	油尺 oil gauge	1
22	07000-03022	O型圈 O-ring	2
23	111-30-20000	加油管 tube, add oil	1
24	07000-03035	O型圈 O-ring	1
25	01010-51030	螺栓 bolt	2
26	01602-21030	垫圈 washer	2

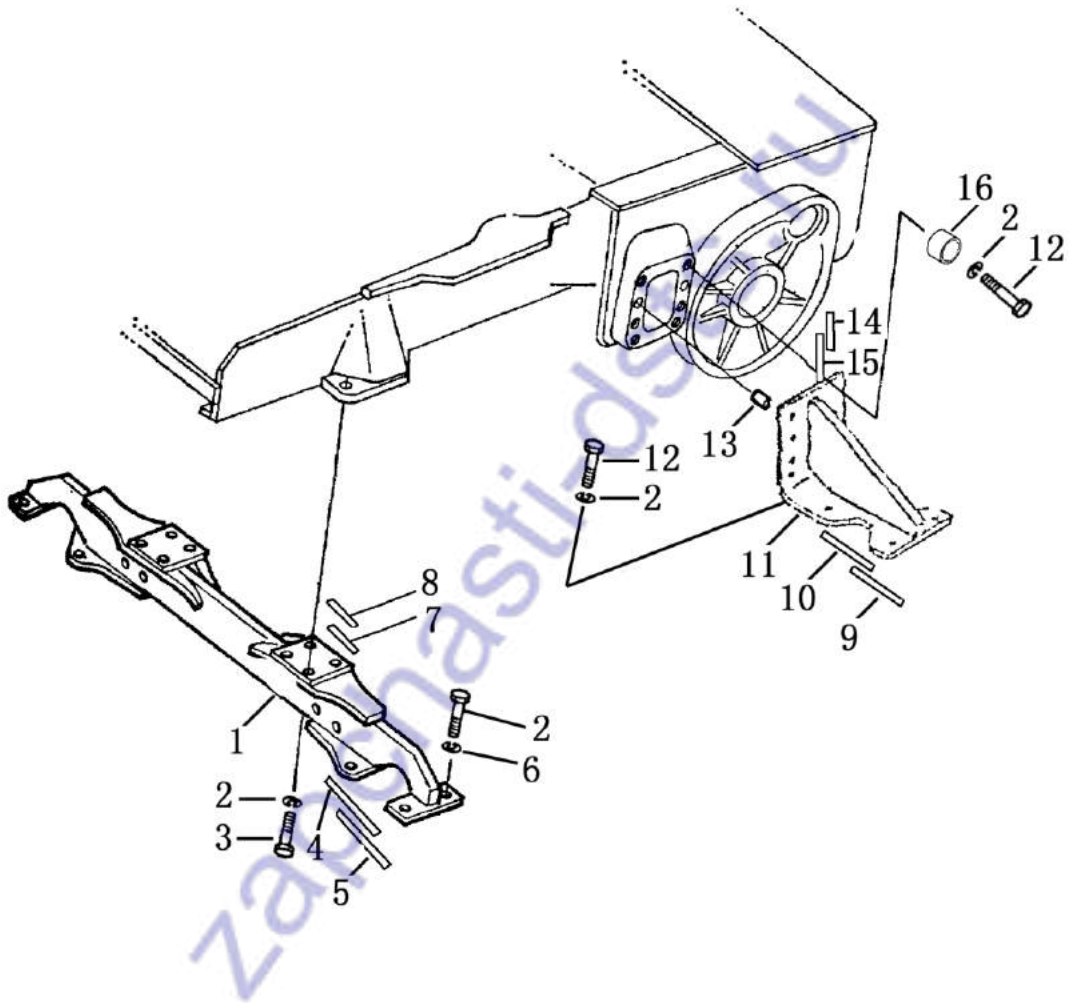
第 217 图 主机架
FIG. 217 MAIN FRAME



主机架
MAIN FRAME

序 号 INDEX NO.	图 号 PART NO.	名 称 DESCRIPTION	数 量 Q'TY
27	111-30-40000	油尺 oil gauge	1
28	07000-03022	O 型圈 O-ring	2
29	111-30-00007	固定板 plate	1
30	01010-51025	螺栓 bolt	1
31	01602-21030	垫圈 washer	1
32	01643-31032	垫圈 washer	1
33	07283-23442	管夹 clip	1
34	01599-01011	螺母 nut	2
35	01643-31032	垫圈 washer	2
36	07049-12018	防尘塞 plug	10

第 218 图 横 梁
FIG.218 TRANSBEAM



横 梁
TRANSBEAM

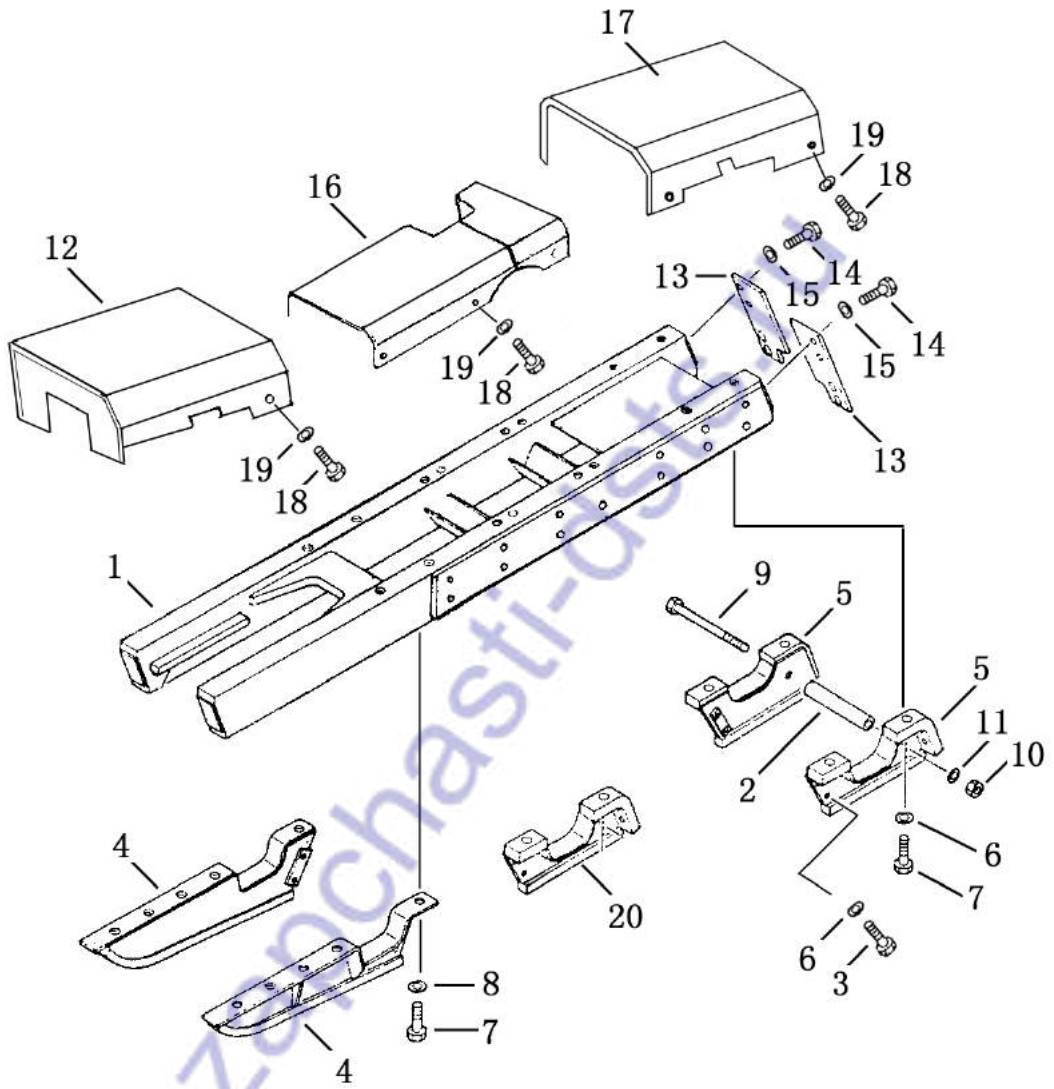
序 号 Index No.	图 号 Part No.	名 称 Description	数 量 Q'TY		
			SD08	SD08S	SD08L
1	111-31-10000	横梁 transbeam	1		
	111-31-30000	横梁 transbeam		1	
	111-31-70000	横梁 transbeam			1
2	01643-32060	垫圈 washer	36	36	36
3	01010-32055	螺栓 bolt	8	8	8
4	111-31-00001	调整垫 shim, adjustment	4	4	4
5	111-31-00002	调整垫 shim, adjustment	2	2	2
6	01010-32050	螺栓 bolt	8	8	8
7	111-31-00003	调整垫 shim, adjustment	2	2	2
8	111-31-00004	调整垫 shim, adjustment	4	4	4
9	111-31-00005	调整垫 shim, adjustment	2	2	2
10	111-31-00006	调整垫 shim, adjustment	4	4	4
11	111-31-20000	支架 bracket	2		
	111-31-40000	支架 bracket		2	
	111-31-80000	支架 bracket			2
12	01010-32065	螺栓 bolt	20	20	20
13	04020-01842	定位销 pin, dowel	4	4	4
14	111-31-00007	调整垫 shim, adjustment	2	2	2
15	111-31-00008	调整垫 shim, adjustment	4	4	4
16	111-31-00009	座套 seating	20	20	20

行走系统

TRACK SYSTEM

zapchasti-dsts.ru

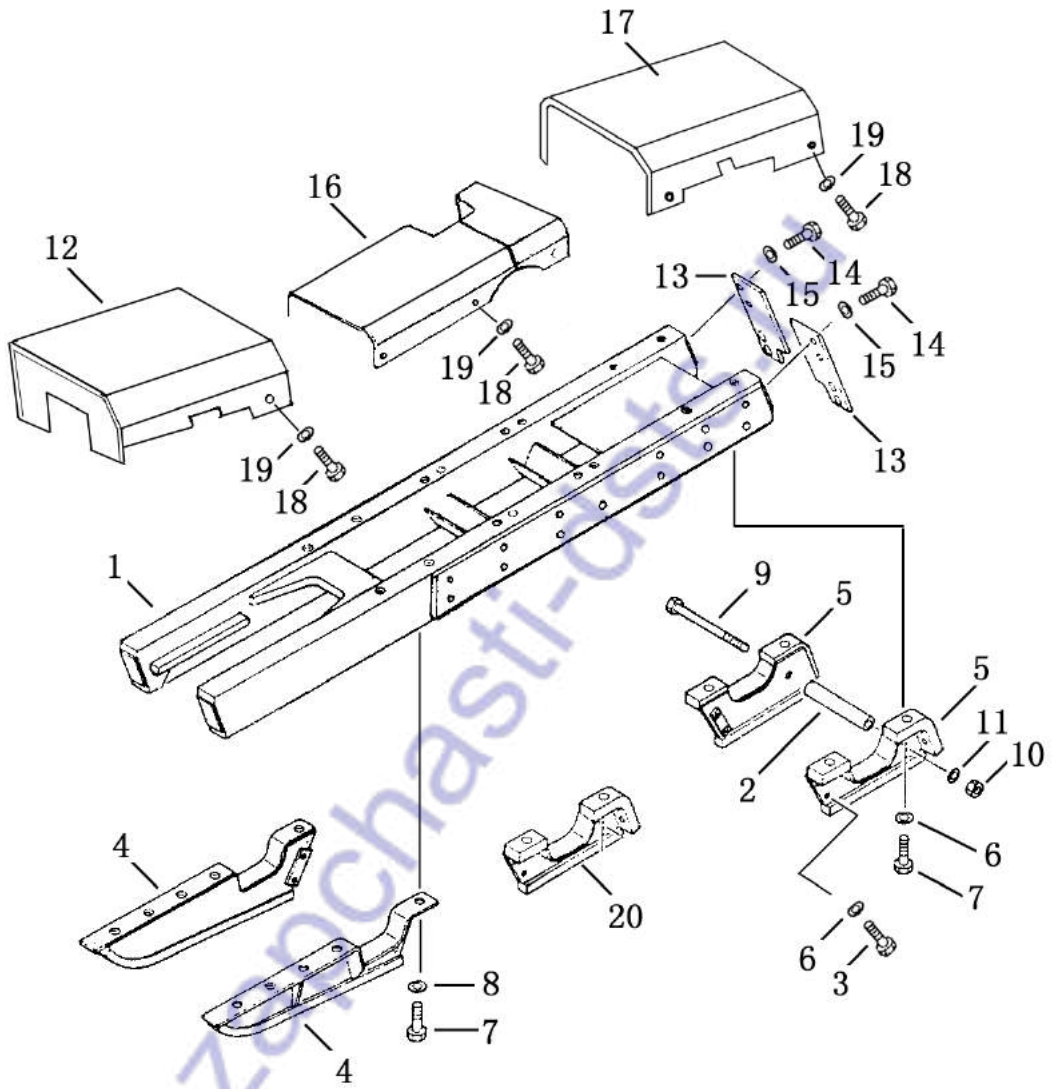
第 301 图 台车架
FIG. 301 TRACK FRAME



台车架
TRACK FRAME

序号 Index No.	件 号 Part No.	名 称 Description	数量 Q' ty		
			SD08	SD08S	SD08L
1	111-40-03000	左台车架 frame, track, L.H	1	1	
	111-40-20000	左台车架 frame, track, L.H			1
	111-40-04000	右台车架 frame, track, R.H	1	1	
	111-40-21000	右台车架 frame, track, R.H			1
2	111-40-00002	管 tube	6	6	6
3	01010-51425	螺栓 bolt	16	16	16
4	111-40-16000	左前防护板 guard	2	2	2
	111-40-15000	右前防护板 guard	2	2	2
5	111-40-17000	左后防护板 guard	2	2	2
	111-40-18000	右后防护板 guard	2	2	2
6	01643-31445	垫圈 washer	16	16	16
7	01010-51640	螺栓 bolt	40	40	40
8	01643-31645	垫圈 washer	40	40	40
9	111-40-00003	螺栓 bolt	6	6	6
10	01580-11613	螺母 nut	6	6	6
11	01643-31645	垫圈 washer	6	6	6
12	111-40-05000	左前护罩 cover, L.H	1	1	
	111-40-24000	左前护罩 cover, L.H			1
	111-40-06000	右前护罩 cover, R.H	1	1	
	111-40-23000	右前护罩 cover, R.H			1
13	111-40-00001	连接板 plate	4	4	4
14	01010-51640	螺栓 bolt	16	16	16
15	01643-31645	垫圈 washer	16	16	16
16	111-40-07000	左中护罩 cover, L.H	1	1	
	111-40-27000	左中护罩 cover, L.H			1
	111-40-08000	右中护罩 cover, R.H	1	1	
	111-40-28000	右中护罩 cover, R.H			1

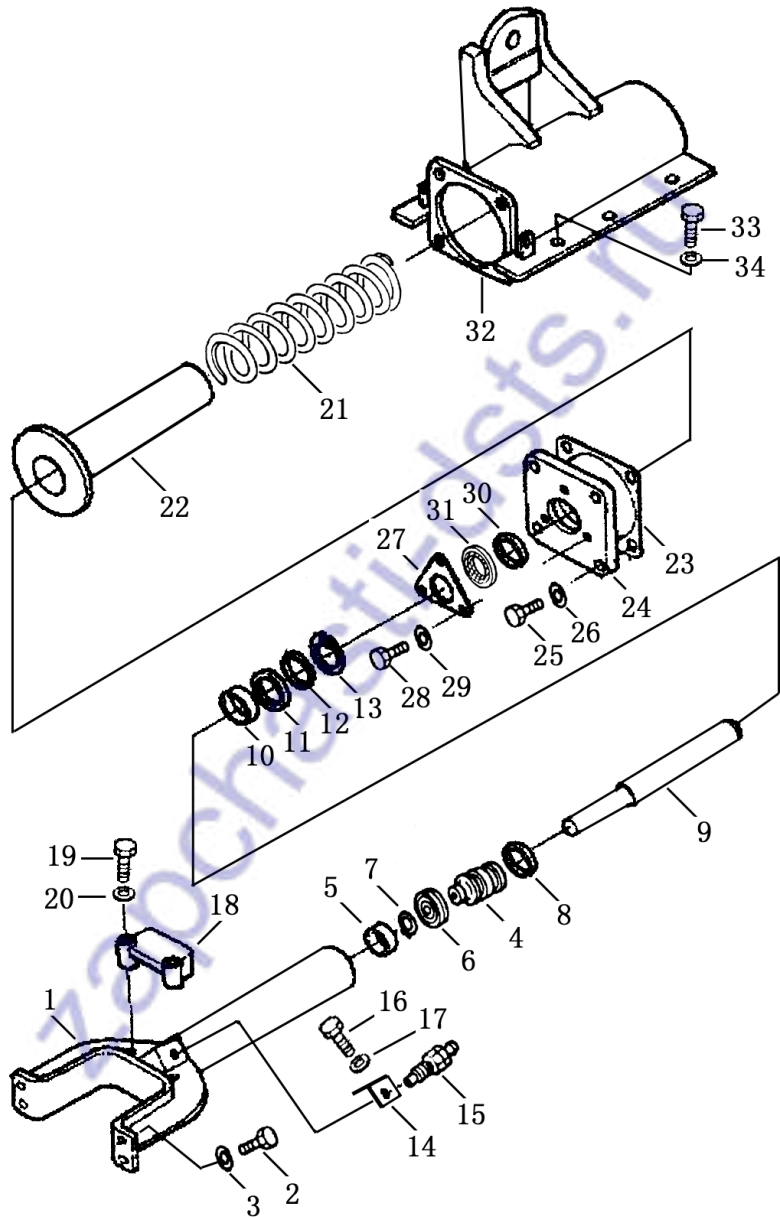
第 301 图 台车架
FIG. 301 TRACK FRAME



台车架
TRACK FRAME

序号 Index No.	件 号 Part No.	名 称 Description	数量 Q' ty		
			SD08	SD08S	SD08L
17	111-40-13000	左后护罩 cover, L.H	1	1	
	111-40-30000	左后护罩 cover, L.H			1
	111-40-14000	右后护罩 cover, R.H	1	1	
	111-40-31000	右后护罩 cover, R.H			1
18	01010-51025	螺栓 bolt	20	20	20
19	01643-31032	垫圈 washer	20	20	20
20	111-40-02000	中间防护板 guard	4	4	
	111-40-22000	中间防护板 guard			4

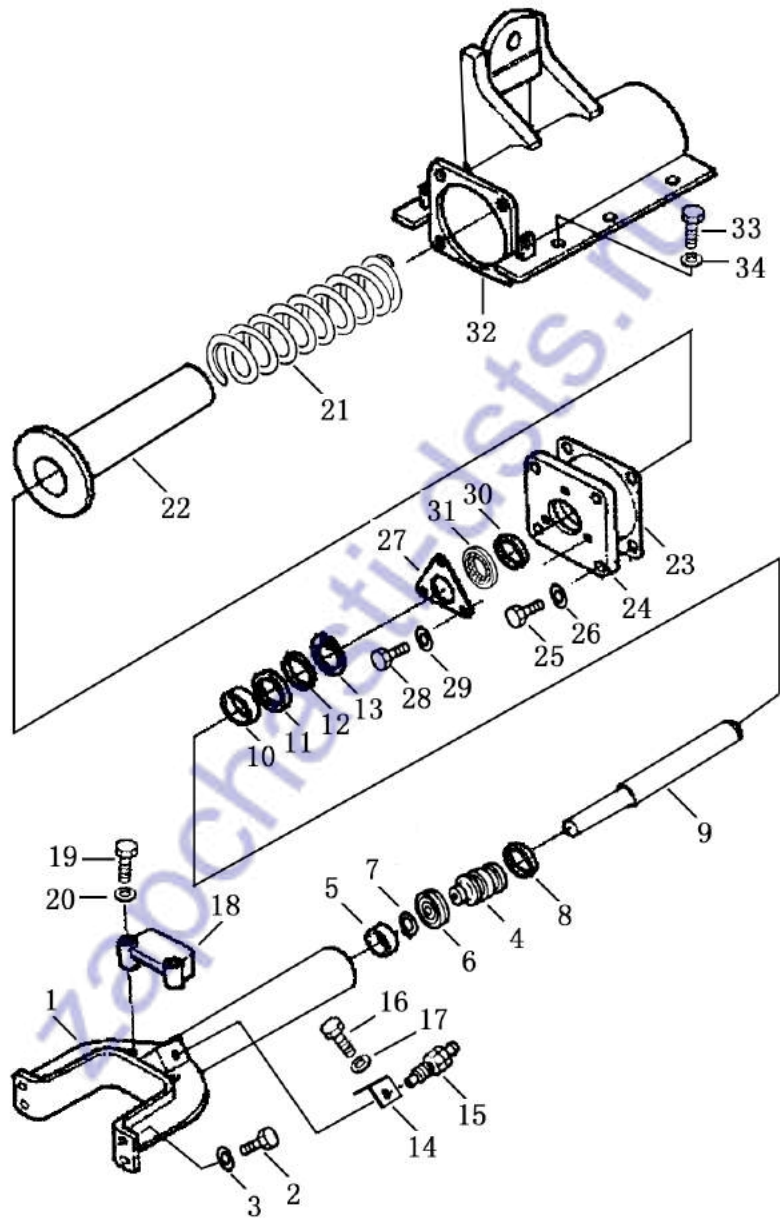
第 302 图 涨紧弹簧
FIG. 302 RECOIL SPRING



涨紧弹簧 RECOIL SPRING

序号 Index No.	件 号 Part No.	名 称 Description	数量 Q' ty		
			SD08	SD08S	SD08L
1	111-40-10100	叉臂(右) fork brachium, R. H	1	1	1
	111-40-11100	叉臂(左) fork brachium, L. H	1	1	1
2	01010-51645	螺栓 bolt	8	8	8
3	01643-31645	垫圈 washer	8	8	8
4	111-40-10004	活塞 piston	2	2	2
5	111-40-10001	垫块 bar	2	2	2
6	111-40-10002	油封 seal, oil	2	2	2
7	04064-03515	挡圈 ring, snap	2	2	2
8	07155-00515	修整圈 ring	2	2	2
9	111-40-10005	活塞杆 nod	2	2	
	111-40-25001	活塞杆 nod			2
10	07177-05030	衬套 bushing	2	2	2
11	111-40-10200	防尘圈 seal, dust	2	2	2
12	111-40-10006	隔环 spacer	2	2	2
13	04065-06220	挡圈 ring, snap	2	2	2
14	111-40-10011	箍架 plate	2	2	2
15	111-40-10600	注油器 M16X1.5 valve	2	2	2
16	01010-51020	螺栓 bolt	4	4	4
17	01643-31032	垫圈 washer	4	4	4
18	111-40-10500	注油器盖 cover	2	2	2
19	01010-51060	螺栓 bolt	4	4	4
20	01643-31032	垫圈 washer	4	4	4
21	111-40-10010	涨紧弹簧 spring, recoil	2	2	2
22	111-40-10400	支撑轴 holder	2	2	2
23	111-40-10009	石棉垫 casket	2	2	2
24	111-40-10008	盖盘 plate	2	2	2
25	01010-51650	螺栓 bolt	8	8	8

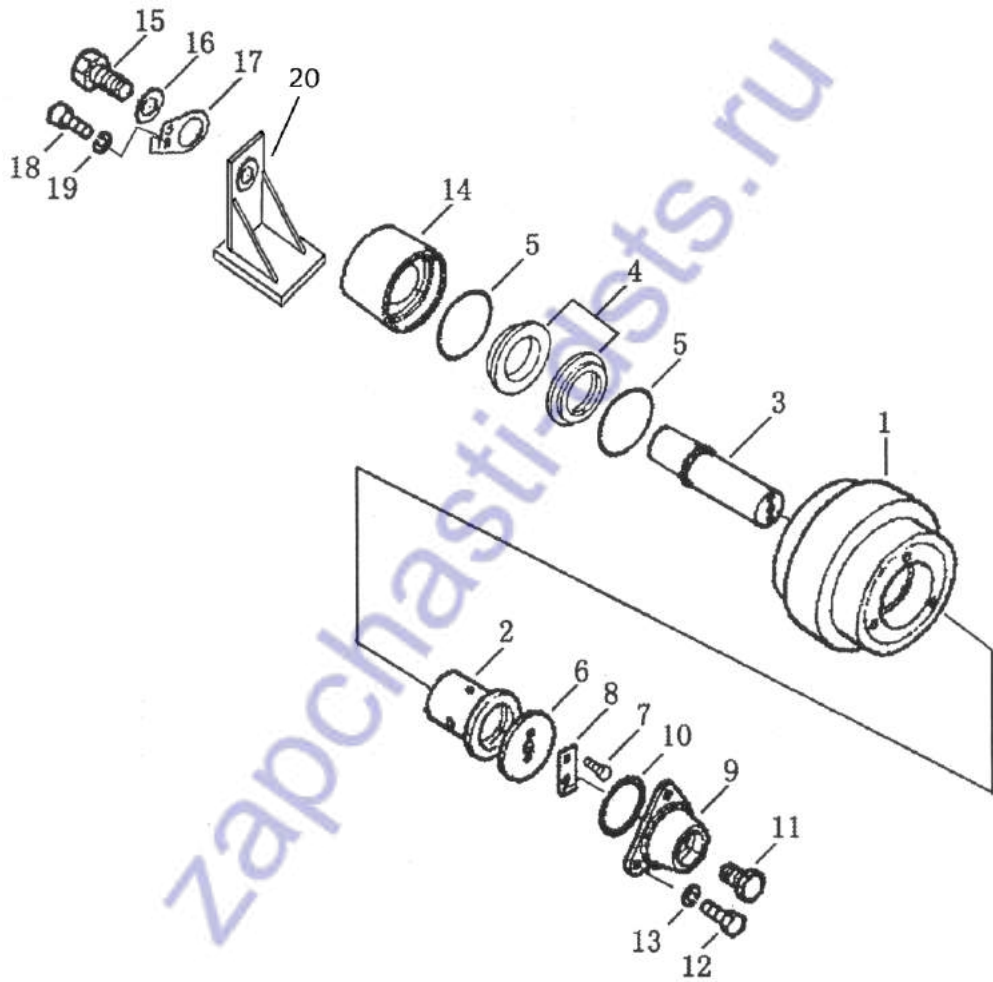
第 302 图 涨紧弹簧
FIG. 302 RECOIL SPRING



涨紧弹簧
RECOIL SPRING

序号 Index No.	件 号 Part No.	名 称 Description	数量 Q' ty		
			SD08	SD08S	SD08L
26	01643-31645	垫圈 washer	8	8	8
27	111-40-10007	盖板 cover	2	2	2
28	01010-50816	螺栓 bolt	6	6	6
29	01643-30823	垫圈 washer	6	6	6
30	07177-05012	衬套 bushing	2	2	2
31	111-40-10200	防尘圈 seal dust	2	2	2
32	111-40-10300	座架(右) bracket, R.H	1	1	
	111-40-26100	座架(右) bracket, R.H			1
	111-40-11200	座架(左) bracket, L.H	1	1	
	111-40-25100	座架(左) bracket, L.H			1
33	01010-51640	螺栓 bolt	12	12	12
34	01643-31645	垫圈 washer	12	12	12

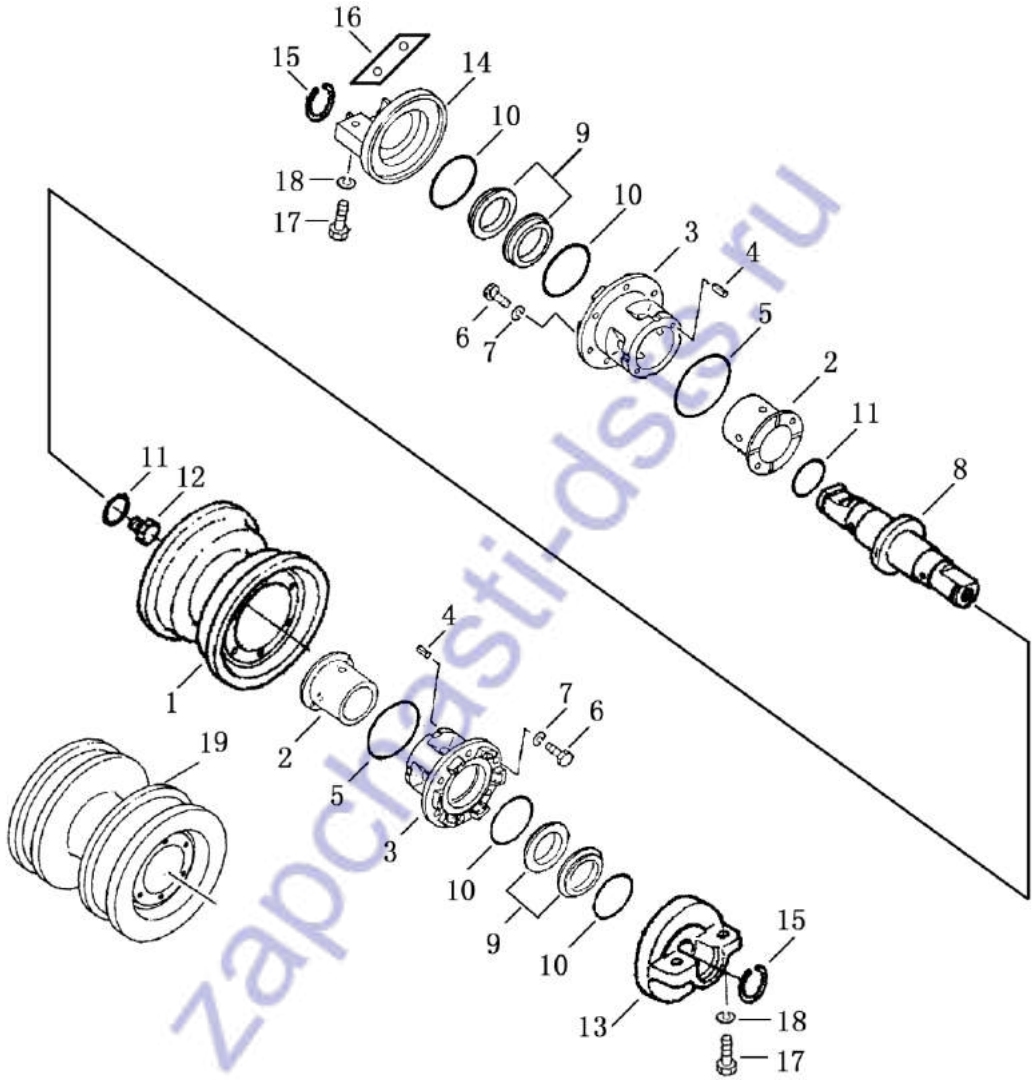
第 303 图 托轮总成
FIG.303 CARRIER ROLLER



托轮总成 CARRIER ROLLER

序号 Index No.	件号 Part No.	名称 Description	数量 Q' ty		
			SD08	SD08S	SD08L
	111-40-09000	托轮总成 carrier, roller, ass'y	2	2	4
1	111-40-09100	托轮体 roller	1	1	1
2	111-40-09200	轴套 bushing	1	1	1
3	111-40-09002	托轮轴 shaft	1	1	1
4	111-40-01004	浮封环 floating seal ass'y	2	2	2
5	111-40-01003	O形圈 O-ring	2	2	2
6	111-40-09003	定位板 plate	1	1	1
7	01010-30820	螺栓 bolt	2	2	2
8	111-40-09005	锁片 lock	1	1	1
9	111-40-09004	托轮盖 cover	1	1	1
10	07000-03065	O形圈 O-ring	1	1	1
11	07052-21217	螺塞 plug	1	1	1
12	01010-31025	螺栓 bolt	3	3	3
13	01643-31032	垫圈 washer	3	3	3
14	111-40-09001	轴座 boss	1	1	1
15	01010-32045	螺栓 bolt	1	1	1
16	01643-32060	垫圈 washer	1	1	1
17	01660-02035	锁板 lock	1	1	1
18	01010-51025	螺栓 bolt	1	1	1
19	01643-31032	垫圈 washer	1	1	1
20	111-40-32000	托轮支架(左) support, carrier roller, L.H			1
	111-40-33000	托轮支架(右) support, carrier roller, R.H			1

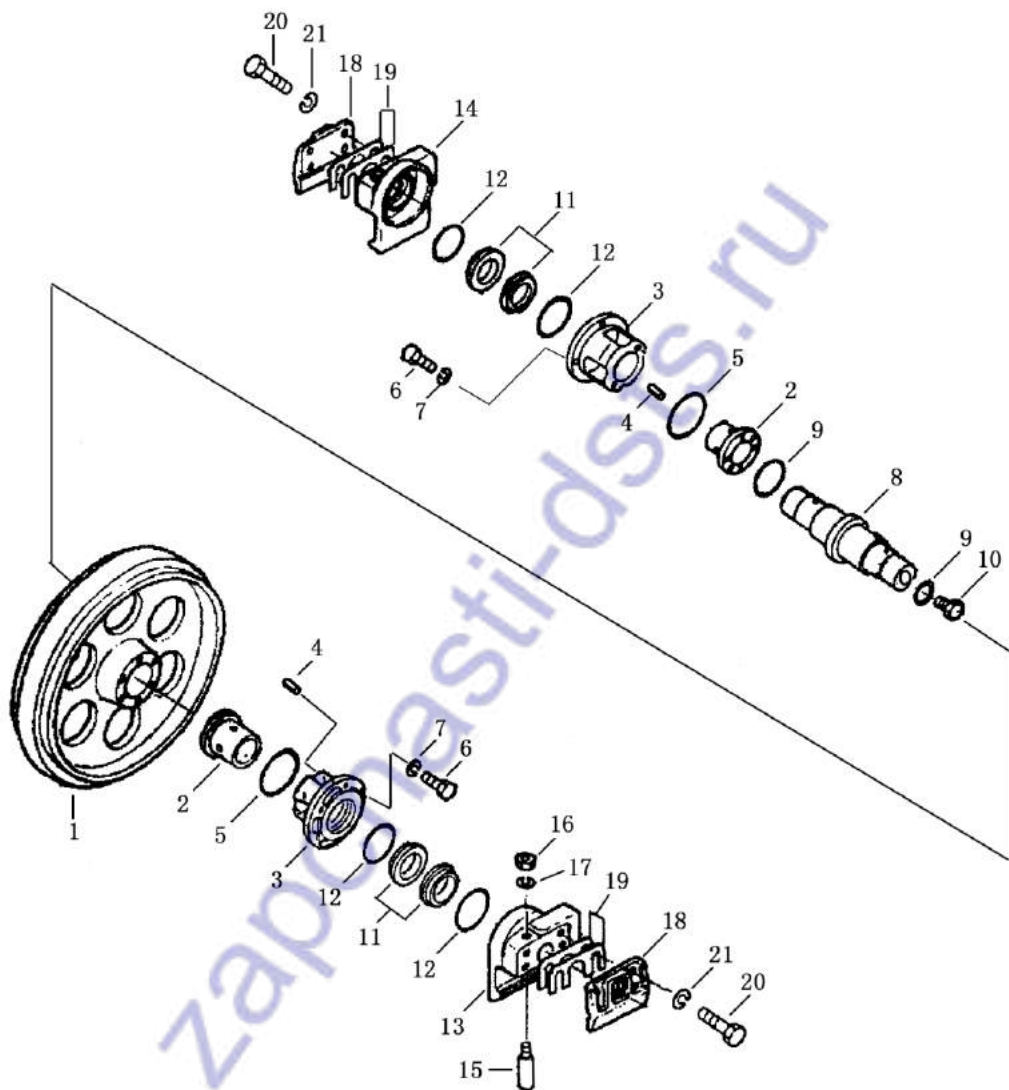
第 304 图 支重轮总成
FIG. 304 TRACK ROLLER ASS'Y



支重轮总成
TRACK ROLLER ASS'Y

序号 Index No.	件 号 Part No.	名 称 Description	数量 Q' ty		
			SD08	SD08S	SD08L
	111-40-12000	支重轮总成 track roller ass'y	12	12	10
	111-40-29000	双边支重轮 track roller ass'y			6
1	111-40-12100	支重轮体 body, roller	1	1	1
2	111-40-01110	轴套瓦 bushing	2	2	2
3	111-40-01101	轴套 bushing	2	2	2
4	04025-00412	销 pin	4	4	4
5	07000-03082	O形圈 O-ring	2	2	2
6	01010-31030	螺栓 bolt	12	12	12
7	01643-31232	垫圈 washer	12	12	12
8	111-40-12002	支重轮轴 shaft	1	1	1
9	111-40-01004	浮封环 floating, seal ass'y	4	4	4
10	111-40-01003	O形圈 O-ring	4	4	4
11	07000-03040	O形圈 O-ring	2	2	2
12	07052-31217	螺塞 plug	1	1	1
13	111-40-12001	外盖 collar, outside	1	1	1
14	111-40-12003	内盖 collar, inside	1	1	1
15	111-40-12005	挡圈 ring, snap	2	2	2
16	111-40-12004	键 key	1	1	1
17	01010-51645	螺栓 bolt	4	4	4
18	01643-31645	垫圈 washer	4	4	4
19	111-40-29100	双边支重轮体 body, roller			1

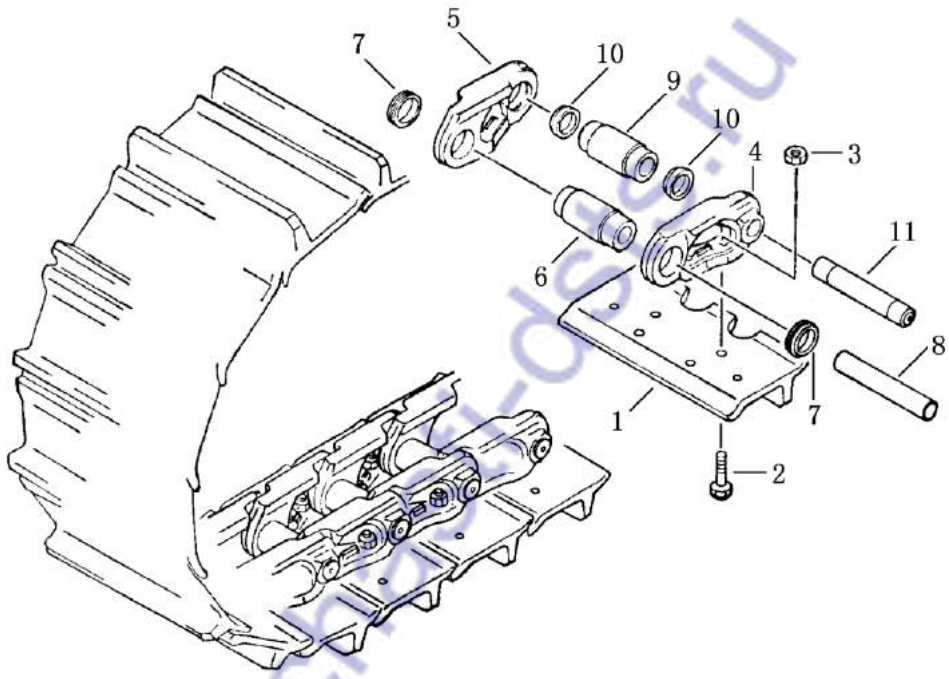
第 305 图 引导轮总成
FIG. 305 IDLER ASS'Y



引导轮总成
IDLER ASS'Y

序号 Index No.	件号 Part No.	名称 Description	数量 Q'ty
	111-40-01000	引导轮总成 idler, ass' y	2
1	111-40-01002	引导轮 idler	1
2	111-40-01110	轴套瓦 bushing	2
3	111-40-01101	轴套 bushing	2
4	04025-00412	销 pin, spring	4
5	07000-03082	O形圈 O-ring	2
6	01010-51030	螺栓 bolt	12
7	01643-31032	垫圈 washer	12
8	111-40-01008	引导轮轴 shaft	1
9	07000-03040	O形圈 O-ring	2
10	07052-31217	螺塞 plug	1
11	111-40-01004	浮封环 floating, Seal, ass'y	4
12	111-40-01003	O形圈 O-ring	4
13	111-40-01010	右支架 bracket, R.H	1
14	111-40-01009	左支架 bracket, L.H	1
15	111-40-01001	定位销 pin	2
16	01580-11210	螺母 nut	2
17	01602-21236	垫圈 washer	2
18	111-40-01005	侧板 cover	2
19	111-40-01006	调整垫 shim	12
	111-40-01007	调整垫 shim	2
20	01010-51240	螺栓 bolt	8
21	01643-31236	垫圈 washer	8

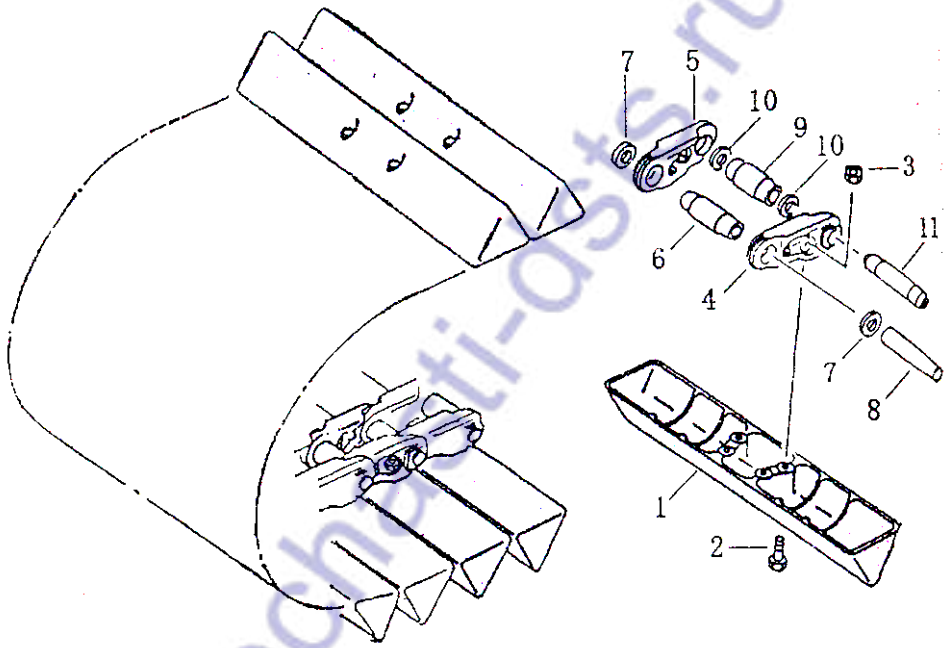
第 306 图 履带总成(SD08)
FIG. 306 TRACK SHOE ASS'Y



履带总成
TRACK SHOE ASS`Y

序号 INDEX NO.	图号 PART NO.	名称 DESCRIPTION	数量 Q`TY
			SD08
	111-41-A0000	履带总成 track shoe ass'y	2
1	154MB-00146	履带板 shoe track	41
2	154MA-00062	履带螺栓 bolt, shoe	164
3	154MA-00061	履带螺母 nut, shoe	164
4	154MB-00011	链轨节(左) link, track, L,H	41
5	154MB-00021	链轨节(右) link, track, R,H	41
6	154MA-00031	履带销套 bushing, regular	40
7	154MB-00051	W型防尘圈 W-type seal, dust	80
8	154MB-00041	履带销 pin, regular	40
9	154MA-00032	履带主销套 bushing, master	1
10	154MB-00052	主销防尘圈 master pin , seal dust	2
11	154MB-00042	履带主销 pin, master	1

第 307 图 履带总成(SD08S、SD08L)
FIG. 306 TRACK SHOE ASS'Y



履带总成(SD08S、SD08L)

TRACK SHOE ASS`Y

序号 INDEX NO.	图号 PART NO.	名称 DESCRIPTION	数量 Q`TY	
			SD08S	SD08L
1	111-41-B0000	履带总成 track shoe ass'y	2	
	111-41-C0000	履带总成 track shoe ass'y		2
	111-41-00001	履带板 shoe track	41	
	111-41-C1001			46
2	111-41-00002	履带螺栓 bolt, shoe	164	184
3	154MA-00061	履带螺母 nut, shoe	164	184
4	154MB-00011	链轨节(左) link, track, L,H	41	46
5	154MB-00021	链轨节(右) link, track, R,H	41	46
6	154MA-00031	履带销套 bushing, regular	40	45
7	154MB-00051	W型防尘圈 W-type seal, dust	80	90
8	154MB-00041	履带销 pin, regular	40	45
9	154MA-00032	履带主销套 bushing, master	1	1
10	154MB-00052	主销防尘圈 master pin , seal dust	2	2
11	154MB-00042	履带主销 pin, master	1	1

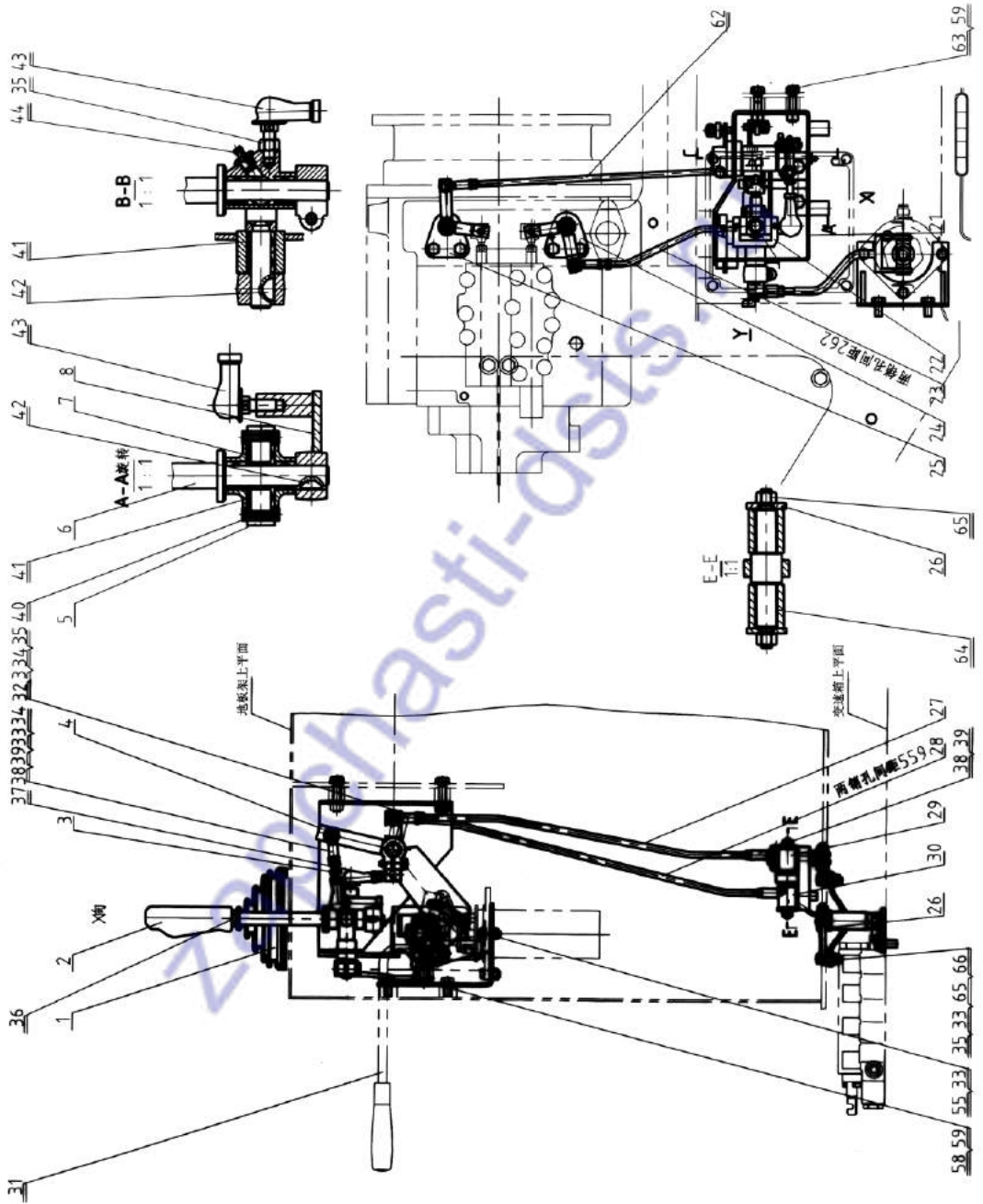
控制系统

CONTROL SYSTEM

zapchasti-dsts.ru

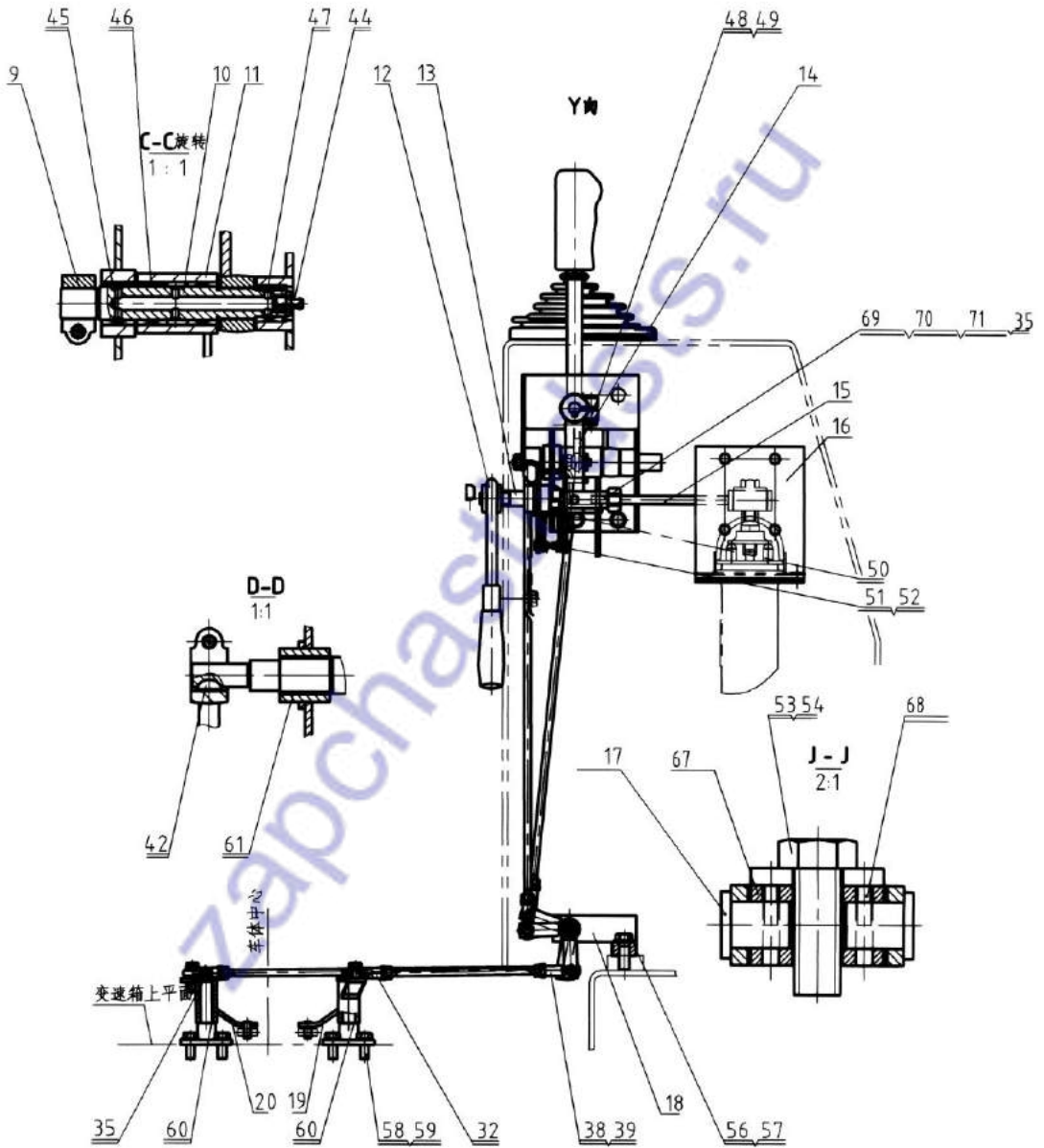
第 401 图
FIG.401

行走操纵 (1/2)
SPEED CONTROL



第 402 图
FIG.402

行走操纵 (2/2)
SPEED CONTROL



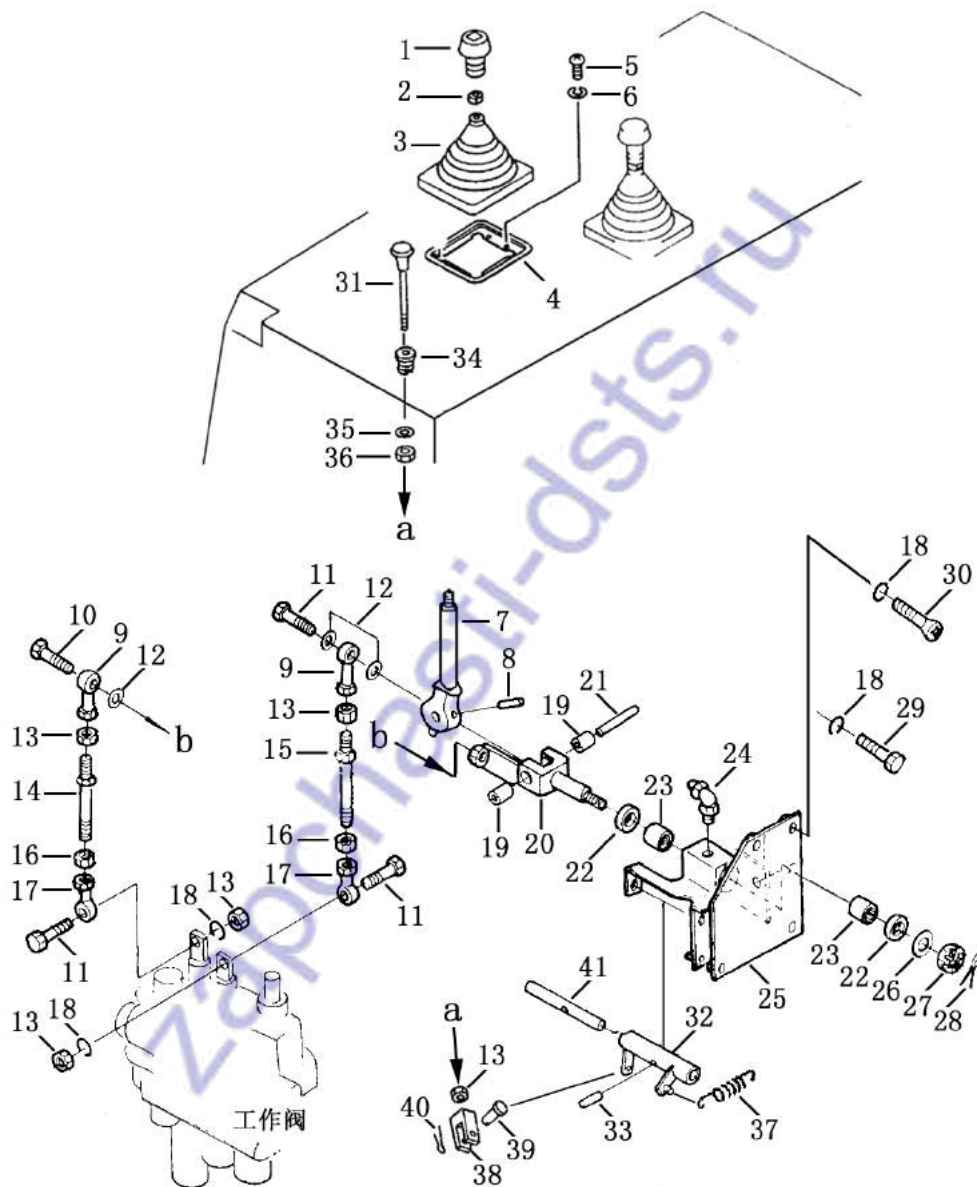
行走操纵
SPEED CONTROL

序 号 INDEX NO.	图 号 PART NO.	名 称 DESCRIPTION	数 量 Q' TY
1	14Y-25-00021	防尘罩 boot	1
2	14Y-43-11220	手柄 switch, knob	1
3	111-25-00001	双头螺柱 double screw	1
4	111-25-01000	摇臂 A lever A	1
5	14Y-25-00013	销 pin	2
6	14Y-25-29000	轴 shaft	1
7	111-25-00002	座 pedestal	1
8	111-25-02000	摇臂 B lever	1
9	111-25-03000	摇臂 C lever	1
10	111-25-00003	花键轴 shaft	1
11	111-25-04000	摇臂 I lever I	1
12	111-25-05000	锁杆 lock pole	1
13	111-25-06000	轴 shaft	1
14	111-25-07000	转向摇臂 turning lever	1
15	111-25-08000	连杆 lever	1
16	111-25-09000	阀支架 bracket	1
17	122-25-00006	销 pin	2
18	111-25-10000	支架 bracket	1
19	111-25-11000	摇臂 D lever D	1
20	111-25-12000	摇臂 II lever II	1
21	111-25-13000	支架 bracket	1
22	111-25-14000	叉架 bracket	1
23	111-25-15000	变速连杆 shift pole	1
24	111-25-16000	座 A seat A	1
25	111-25-17000	座 B seat B	1
26	111-25-00005	垫板 spacer	4
27	111-25-00006	连杆 I lever I	1
28	111-25-00007	变速连杆 shift pole	1
29	111-25-18000	摇臂 III lever III	1
30	111-25-19000	摇臂 E lever E	1
31	09305-00800	手柄 knob	1
32	04250-40847	杆端关节轴承 end bearing	4
33	01590-10809	开槽螺母 nu	12
34	04050-02016	开口销 pin	3
35	01580-10806	螺母 nut	12
36	01583-01408	螺母 M14 nut	1

行走操纵
SPEED CONTROL

序 号 INDEX NO.	图 号 PART NO.	名 称 DESCRIPTION	数 量 Q' TY
37	04252-00853	杆端关节轴承 end	2
38	04250-60847	杆端关节轴承 (左) end	5
39	01508-40805	螺母 (左) nut	5
40	04025-00524	销 pin	2
41	06123-01414	滚针轴承 bearing	6
42	04010-00516	键 key	3
43	04256-00820	球接头 ball joint	2
44	07020-01021	油杯 fitting grease	2
45	06124-02020	滚针轴承 bearing	1
46	06123-02018	滚针轴承 bearing	2
47	06124-01616	滚针轴承 bearing	1
48	01010-80830	螺栓 bolt	3
49	01643-20823	垫圈 washer	14
50	09463-00006	弹簧 spring	1
51	01641-20608	垫圈 washer	2
52	04050-11610	销 pin	2
53	01010-51440	螺栓 M14X1.5X40 bolt	1
54	01643-31445	垫圈 washer	1
55	01010-50825	螺栓 bolt	3
56	01010-51235	螺栓 bolt	2
57	01643-21232	垫圈 washer	2
58	01010-51025	螺栓 bolt	8
59	01643-21032	垫圈 washer	12
60	09350-01420	轴套 (不给油) bushing	4
61	09350-02015	轴套 (不给油) bushing	2
62	04248-30838	拉杆 putting poler	1
63	01010-51045	螺栓 bolt	4
64	09350-01415	轴套 (不给油) bushing	4
65	01010-80835	螺栓 bolt	8
66	04254-10823	垫圈 washe	12
67	122-25-00007	块 spacer	1
68	04025-00524	销 spring pin	4
69	04210-01040	叉口板	1
70	04025-01028	销轴 pin shaft	1
71	04050-03020	开口销 pin	1

第403图 工作装置操纵
 FIG.403 WORK EQUIPMENT CONTROL

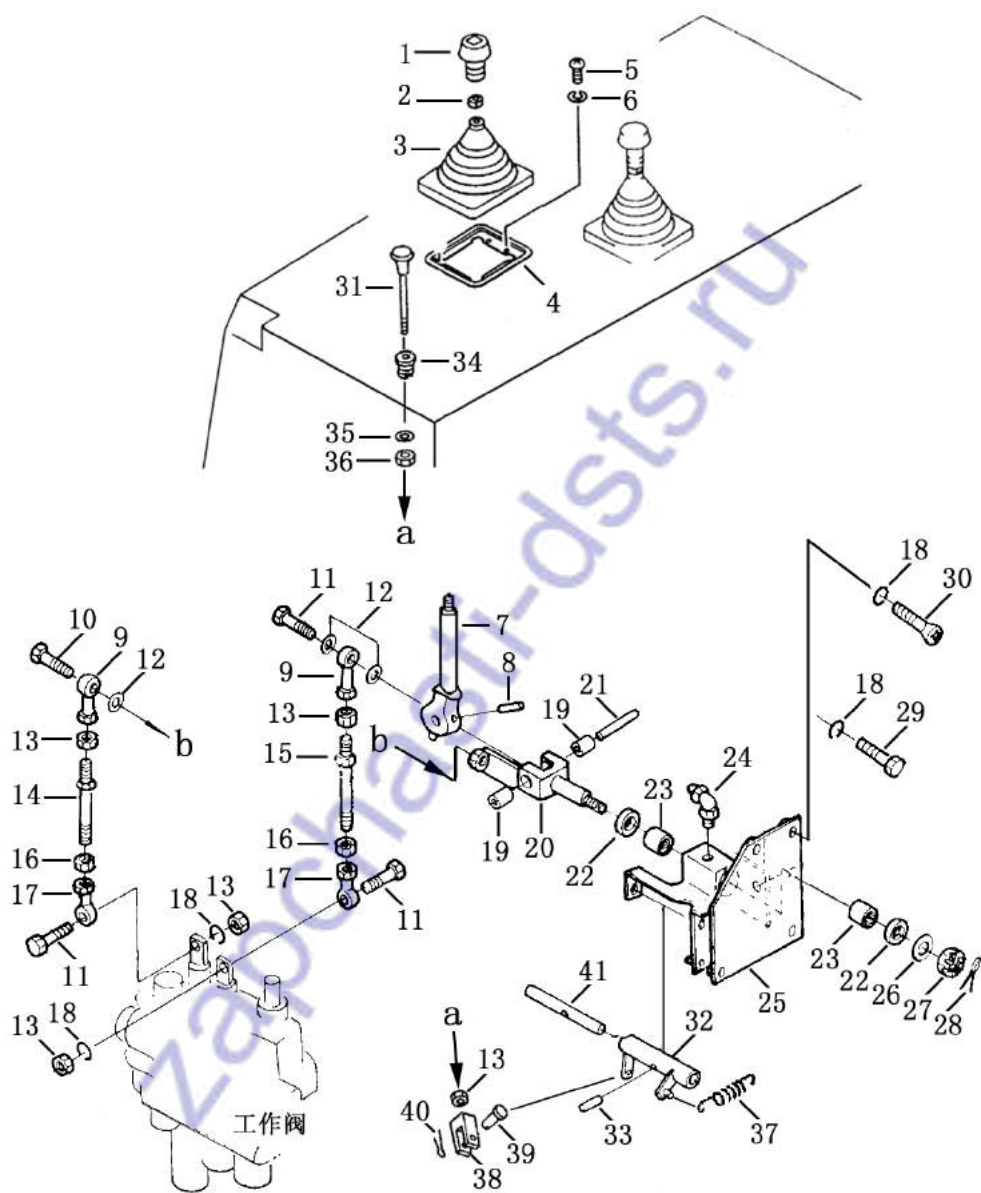


工作装置操纵

WORK EQUIPMENT CONTROLER

序 号 INDEX NO.	图 号 PART NO.	名 称 DESCRIPTION	数量 Q' TY
1	16Y-86C-11000	手柄 knob	1
2	195-43-44220	螺母 nut	1
3	195-61-45140	护罩 boot	1
4	23Y-86B-00002	座 base	1
5	01220-40508	螺钉 bolt	4
6	01601-20513	垫圈 washer	4
7	111-86-04000	操纵杆 lever	1
8	04025-00324	销 pin	1
9	111-86-02000	关节轴承 end rod	2
10	01010-50825	螺栓 bolt	1
11	01010-50830	螺栓 bolt	3
12	04254-00823	垫圈 washer	3
13	01580-10806	螺母 nut	5
14	04248-30819	杆 rod	1
15	04248-30821	杆 rod	1
16	01508-20805	螺母(左) nut	2
17	111-86-09000	关节轴承 end rod	2
18	01602-20825	垫圈 washer	4
19	111-86-00004	衬套 bushing	2
20	111-86-03000	叉架 yoke	1
21	111-86-00003	轴 shaft	1
22	111-86-05000	骨架油封 seal	2
23	GB290-7941/15	轴承 7941/15 bearing	2
24	07021-01060	油杯 fitting	1
25	111-86-06000	支架 bracket	1

第403图 工作装置操纵
 FIG.403 WORK EQUIPMENT CONTROL

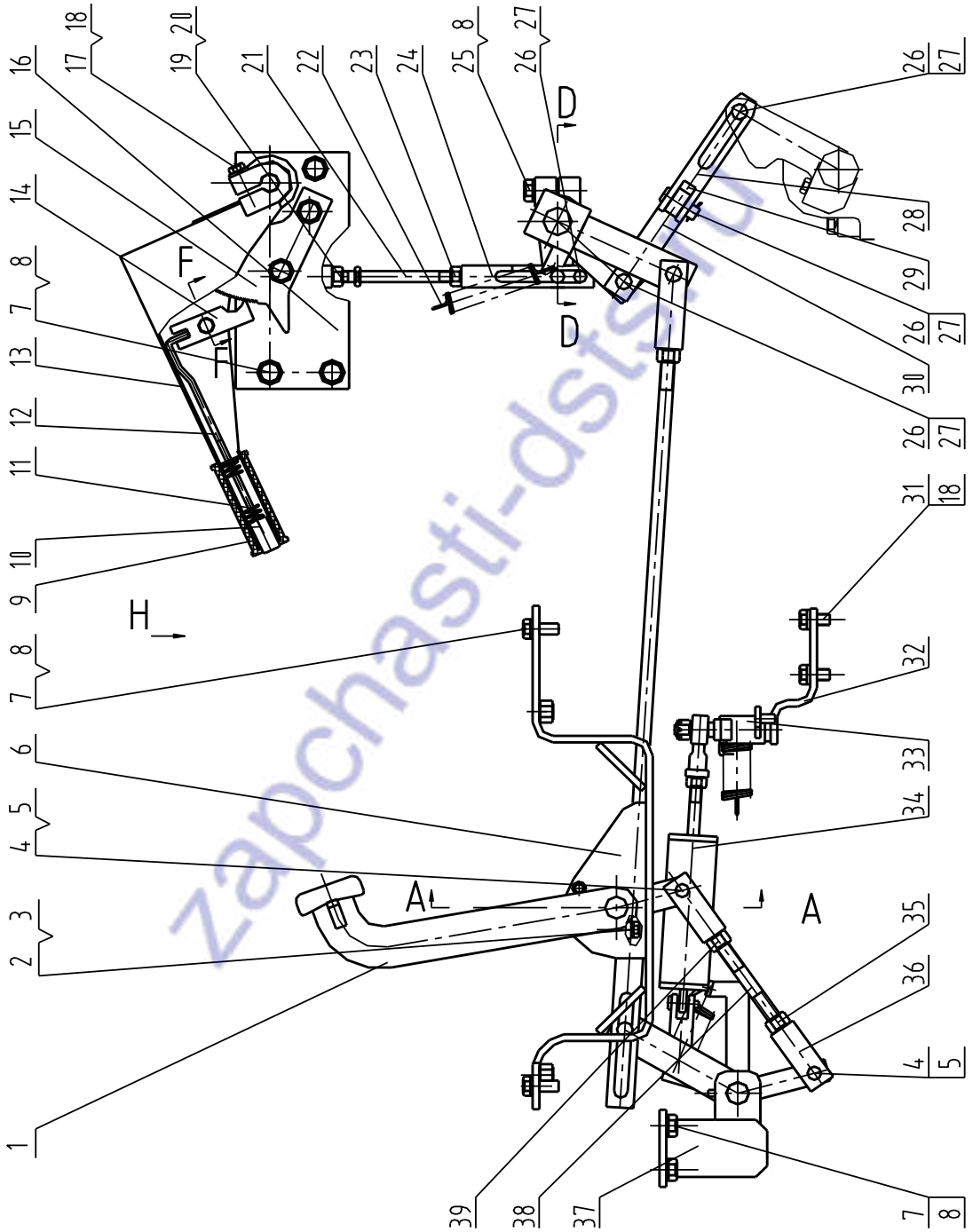


工作装置操纵

WORK EQUIPMENT CONTROLER

序号 INDEX NO.	图号 PART NO.	名称 DESCRIPTION	数量 Q' TY
26	111-86-00002	垫圈 washer	1
27	01590-10809	螺母 nut	1
28	04050-12014	销 pin	1
29	01010-50820	螺栓 bolt	2
30	01224-40820	螺钉 bolt	2
31	111-86-07000	按钮 knob	1
32	111-86-08000	摇臂 lever	1
33	04025-00312	销 pin	1
34	175-61-31750	凸块 boss	1
35	01640-22232	垫圈 washer	1
36	195-61-45230	螺母 nut	1
37	195-61-45290	弹簧 spring	1
38	04211-20844	叉口板 yoke	1
39	04205-10822	销轴 pin	1
40	04050-13018	开口销 pin cotter	1
41	111-86-00001	轴 shaft	1

第 404 图 制动操纵 (1/2)
 FIG.404 BRAKE CONTROL

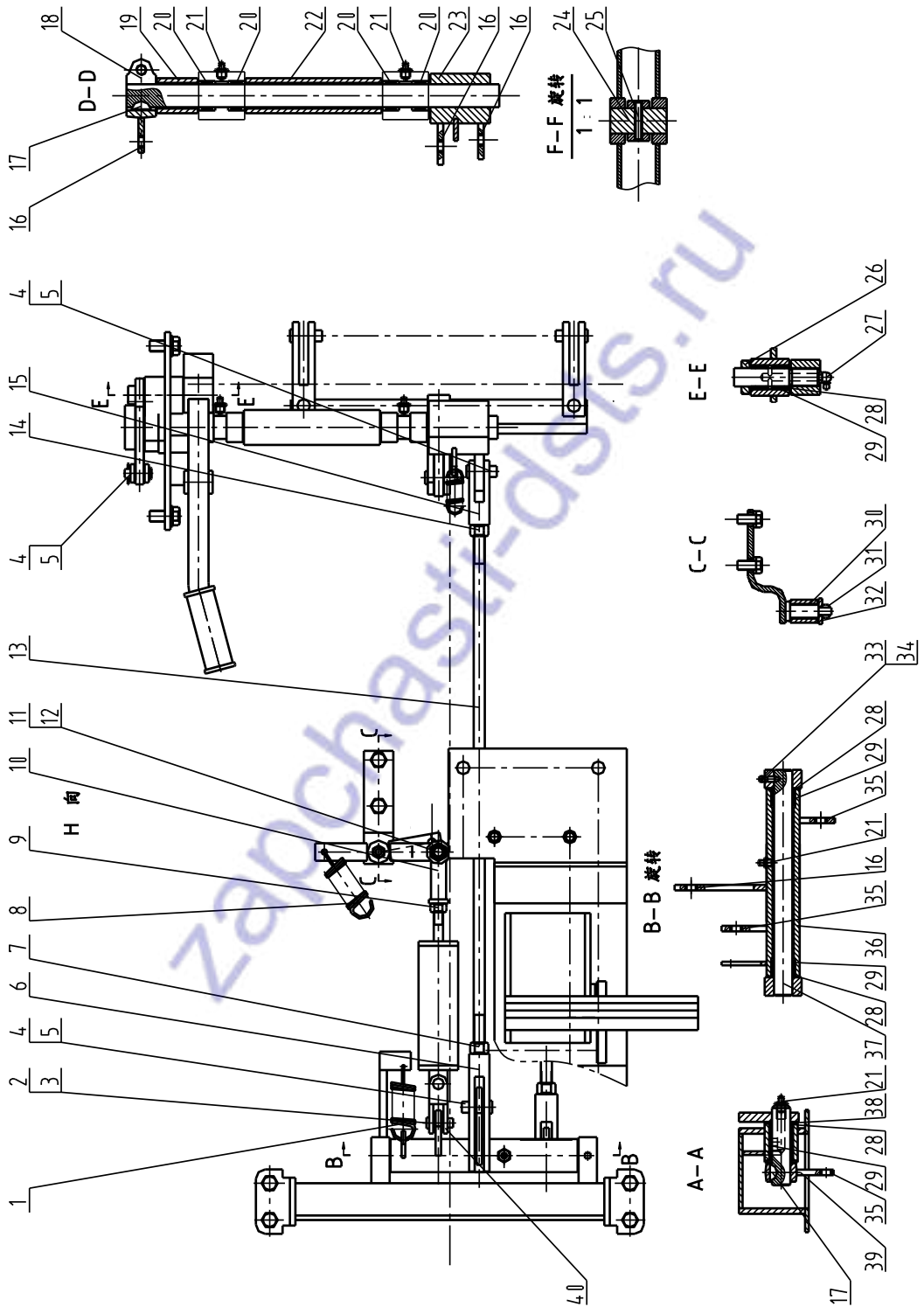


制动操纵

BRAKE CONTROL

序 号 INDEX NO.	图 号 PART NO.	名 称 DESCRIPTION	数量 Q`TY
1	111-27-01000	制动踏板 brake pedal	1
2	01010-80830	螺栓 M8X30 bolt	1
3	01643-30825	垫 8 gasket	1
4	04205-11028	销轴 pin, shaft	2
5	04050-13020	销 3X20 pin	2
6	111-27-02000	制动踏板盒 box, brake pedal	1
7	01010-51225	螺栓 M12X25 bolt	13
8	01643-31232	垫 12 gasket	14
9	111-27-00001	套 collar	1
10	111-27-00002	按钮 knob	1
11	111-27-00003	弹簧 spring	1
12	111-27-00004	杆 rod	1
13	111-27-03000	手柄 handle	1
14	111-27-00005	棘爪 detent	1
15	111-27-00006	棘齿 tine	1
16	111-27-04000	架 bracket	1
17	01010-81035	螺栓 M10X35 bolt	1
18	01643-31032	垫 10 gasket	3
19	04221-21266	叉口板 yoke	1
20	01508-41207	螺母 M12 nut	1
21	04248-21219	杆 rod	1
22	111-27-00007	弹簧 spring	1
23	01582-11210	螺母 M12 nut	1
24	111-27-00008	叉架 bracket	1
25	01010-81245	螺栓 M12X45 bolt	1
26	04205-11235	销轴 pin, shaft	6
27	04050-13022	销 3X22 pin	6
28	111-27-00009	叉架 bracket	2
29	111-27-00010	板 plate	1
30	111-27-00011	叉架 bracket	1
31	01010-51025	螺栓 M10X25 bolt	2
32	111-27-05000	架 bracket	1
33	111-27-06000	摇臂 lever	1
34	111-27-07000	缓冲器 counter-buff	1
35	01508-41006	螺母 M10 nut	1
36	04220-21040	叉口板 yoke	2
37	111-27-08000	支架 bracket	1
38	04248-21022	杆 rod	1
39	01580-11008	螺母 M10 nut	2

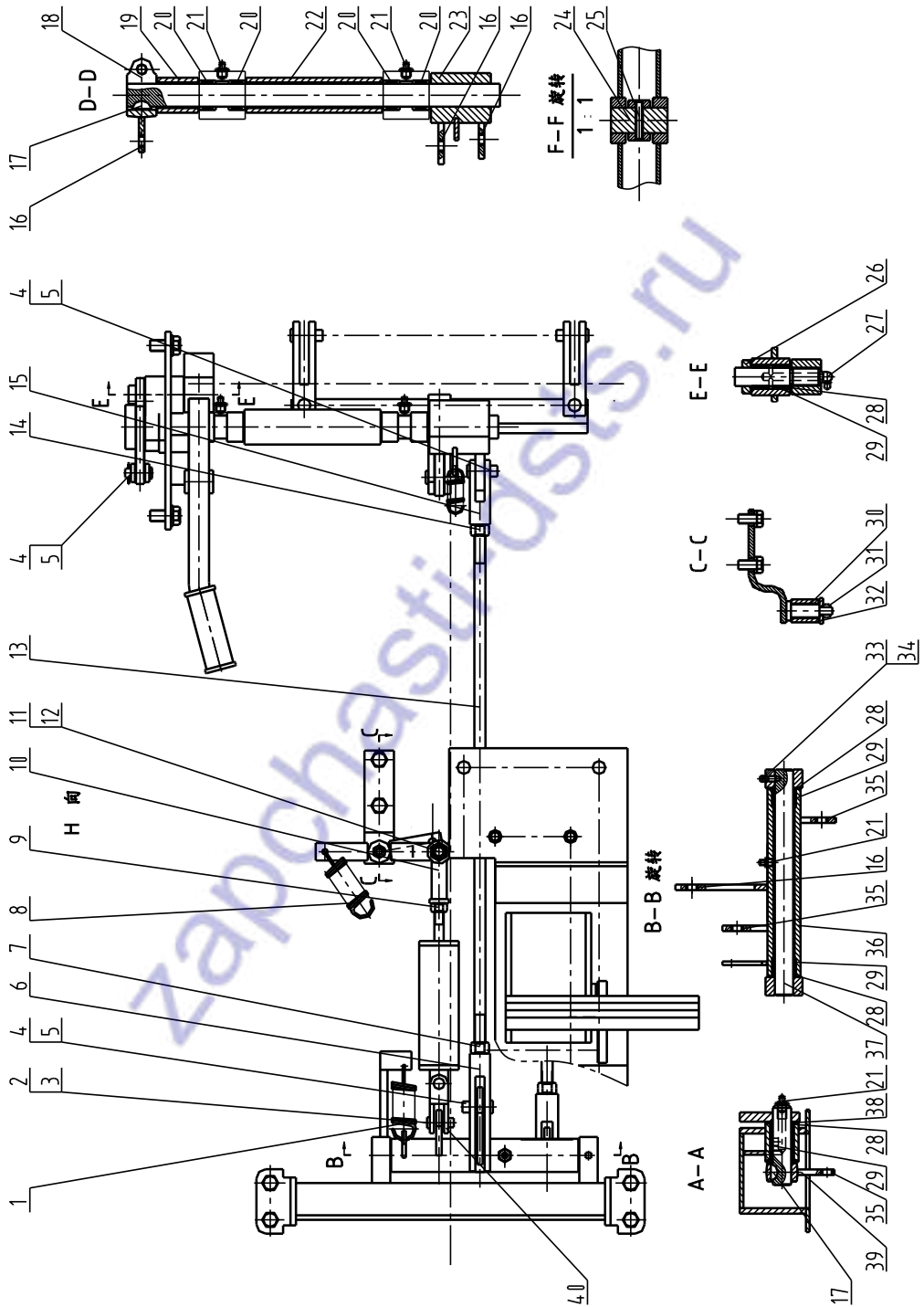
第 405 图 制动操纵 (2/2)
 FIG. 405 BRAKE CONTROL



制动操纵
BRAKE CONTROL

序号 INDEX NO.	图号 PART NO.	名称 DESCRIPTION	数量 Q`TY
1	111-27-00012	弹簧 spring	1
2	04205-11028	销轴 pin, shaft	1
3	04050-13020	销 3X20 pin	1
4	04205-11235	销轴 pin, shaft	4
5	04050-13022	销 3X22 pin	4
6	111-27-00013	叉架 bracket	1
7	01508-41207	螺母 M12 nut	1
8	111-27-00014	弹簧 spring	1
9	01582-11008	螺母 M10 nut	1
10	04250-41056	关节轴承 bearing, end	1
11	01593-11008	螺母 nut	1
12	04050-12018	开口销 pin, cotter	1
13	04248-21259	杆 rod	1
14	01582-11210	螺母 M12 nut	1
15	04221-21266	叉口板 yoke	1
16	09350-01209	轴套 bushing, shaft	1
17	04010-10519	键 key	1
18	111-27-08000	摇臂 lever	1
19	111-27-00015	套 collar	1
20	06123-02518	滚针轴承 bearing, needle	4
21	07020-00816	油杯 fitting grease	4
22	111-27-00016	套 collar	1
23	111-27-10000	轴 shaft	1
24	111-27-00017	销 pin	2
25	04025-00420	弹性圆柱销 pin	1
26	111-27-11000	轴 shaft	1
27	07020-00860	油杯 fitting grease	1
28	06122-03004	骨架油封 seal, oil, framework	5
29	06120-03020	滚针轴承 bearing, needle	5
30	09350-01430	轴套 bushing, shaft	1
31	01598-00809	螺母 nut	1
32	111-27-00018	垫片 shim	1

第 405 图 制动操纵 (2/2)
 FIG. 405 BRAKE CONTROL



制动操纵
BRAKE CONTROL

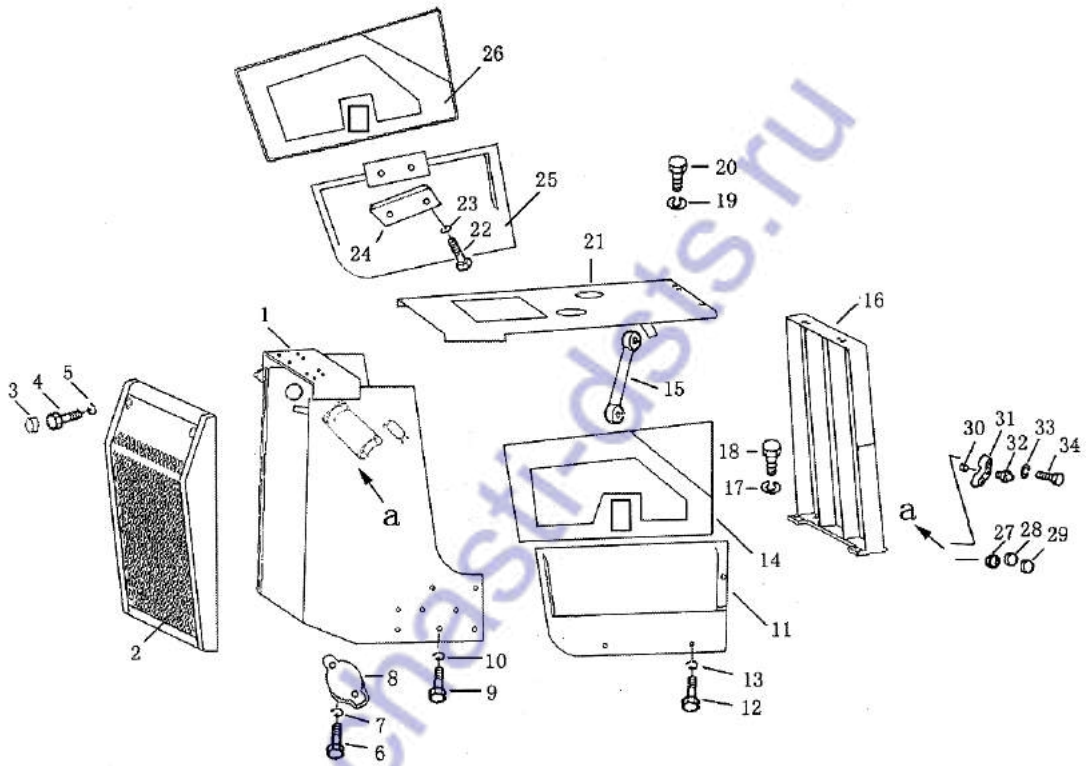
序号 INDEX NO.	图号 PART NO.	名称 DESCRIPTION	数量 Q`TY
33	01306-00616	螺钉 screw	1
34	GB3081-82	钢丝Φ1.6 wire	1
35	09350-01009	轴套 bushing, shaft	3
36	111-27-12000	摇臂 lever	1
37	111-27-00019	轴 shaft	1
38	111-27-00020	垫片 shim	2
39	111-27-13000	摇臂 lever	1
40	111-27-00021	叉架 bracket	1

护 罩

GUARD

zapchasti-dsts.ru

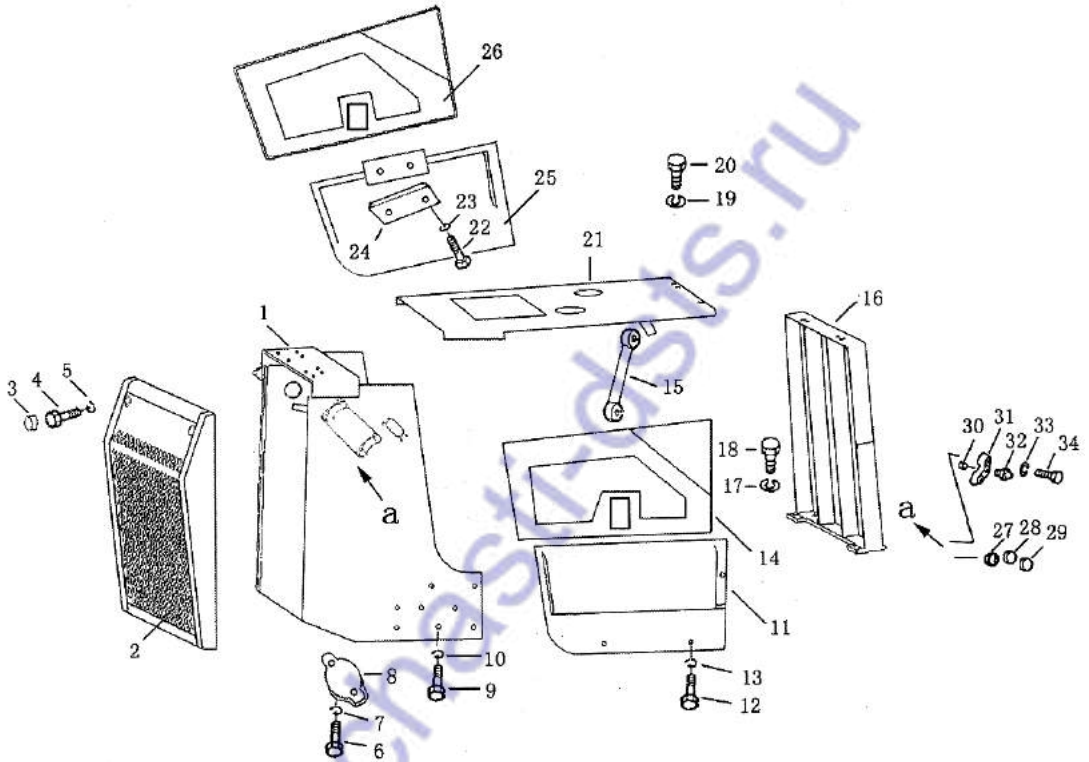
第 501 图 机罩总成
FIG.501 ENGINEHOOD ASS'Y



机罩总成
ENGINEHOOD ASS'Y

序号 INDEX NO.	图号 PART NO.	名称 DESCRIPTION	数量 Q'TY
1	111-50-02000	前机罩 front, enginehood	1
2	111-50-01000	护栅 grill	1
3	09415-03614	盖 cover	4
4	01010-51235	螺栓 bolt	4
5	01643-31232	垫圈 washer	4
6	01010-30825	螺栓 bolt	2
7	01643-50823	垫圈 washer	2
8	111-50-00007	板 plate	1
9	01010-31850	螺栓 bolt	16
10	01643-51845	垫圈 washer	16
11	111-50-06000	左护板 plate, guard, L.H	1
12	01010-51225	螺栓 bolt	8
13	01643-31232	垫圈 washer	8
14	111-50-04000	左护罩 side cover, L.H	1
15	111-50-08000	气弹簧 spring	2
16	111-50-09000	龙门架 rack	1
17	01643-31232	垫圈 washer	6
18	01010-51235	螺栓 bolt	6
19	01643-31232	垫圈 washer	6
20	01010-51235	螺栓 bolt	6
21	111-50-03000	上罩 cover, upper	1
22	01010-50820	螺栓 bolt	4
23	01643-30823	垫圈 washer	4
24	111-50-00005	板 plate	2
25	111-50-07000	右护板 plate, guard, R.H	1
26	111-50-05000	右护罩 cover, guard, R.H	1

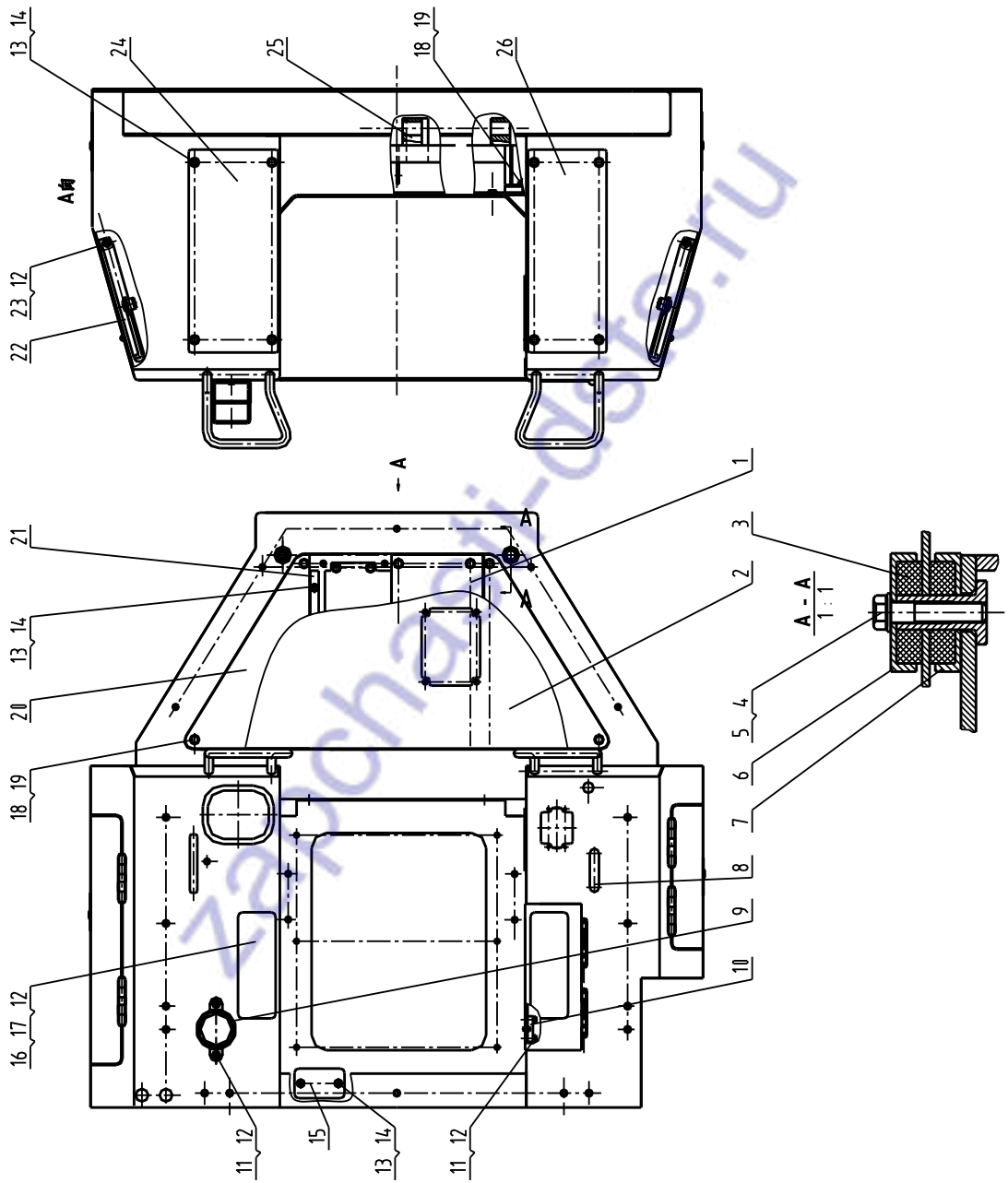
第 501 图 机罩总成
FIG.501 ENGINEHOOD ASS'Y



机罩总成
ENGINEHOOD ASS'Y

序 号 INDEX NO.	图 号 PART NO.	名 称 DESCRIPTION	数 量 Q'TY
27	111-50-00001	定位套 bushing, dowel	4
28	111-50-00002	轴瓦 bushing	4
29	07145-00040	防尘圈 seal, dust	4
30	111-50-00003	销轴 shaft, pin	4
31	111-50-00004	盖 cover	4
32	07020-01018	油杯 fitting grease	4
33	01643-31032	垫圈 washer	8
34	01010-51055	螺栓 bolt	8

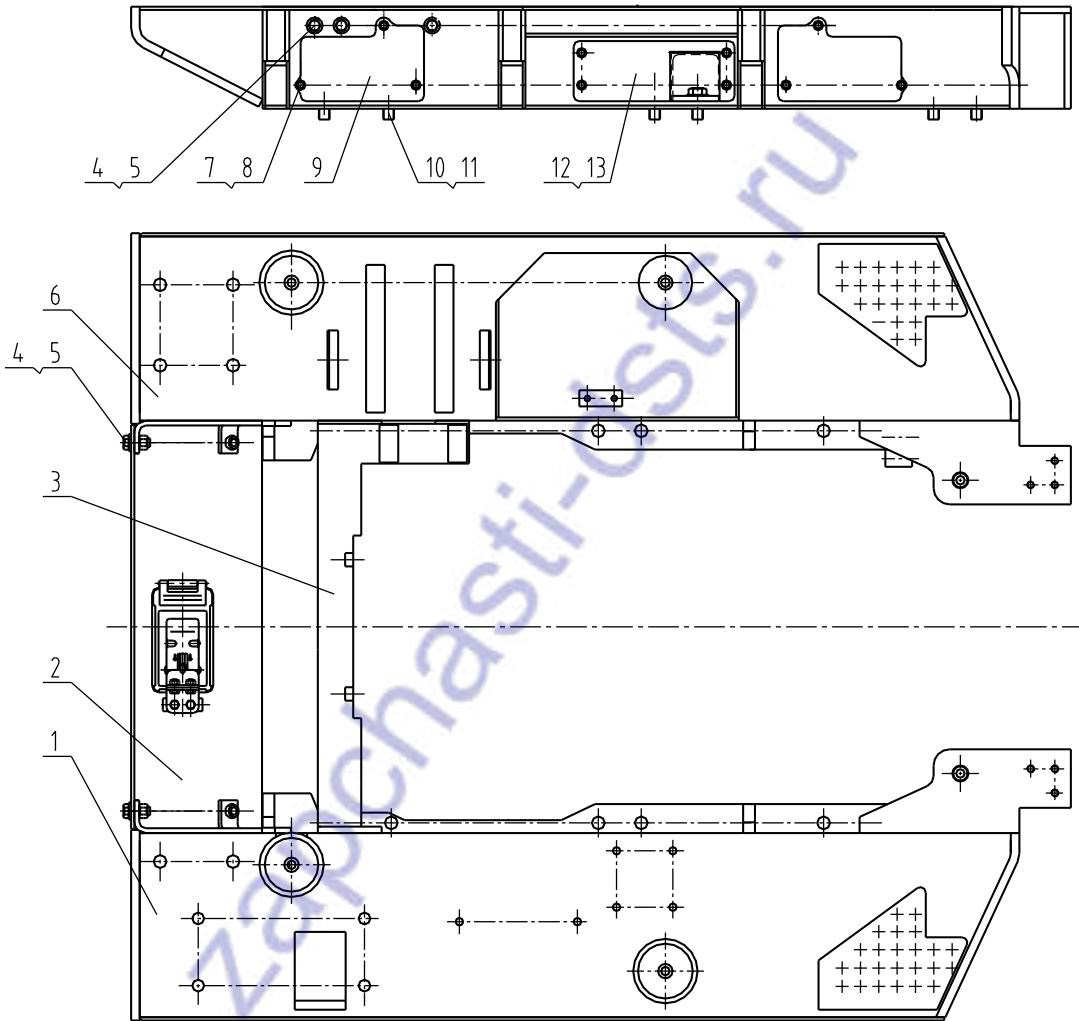
第 502 图 地板总成
 FIG. 502 FLOOR ASS'Y



地板总成
FLOOR ASS'Y

序 号 INDEX NO.	图 号 PART NO.	名 称 DESCRIPTION	数量 Q'TY
		地板总成 floor ass'y	
1	111-51-08000	右踏板 pedal, R.H	1
2	111-51-09000	地板垫 floor, mat	1
3	111-51-00005	减震垫 decouple mat	12
4	01010-51665	螺栓 M16X65 bolt	6
5	01643-11645	垫 16 mat	6
6	111-51-00006	上盖 cover, upper	6
7	111-51-00007	下盖 cover, lower	6
8	111-51-00010	盖 cover	1
9	16Y-51C-19000	茶杯座 teacup pedestal	1
10	16Y-51-11000	弹簧 spring	1
11	01010-50820	螺栓 M8X20 bolt	4
12	01643-30823	垫 8 mat	10
13	01010-51020	螺栓 M10X20 bolt	11
14	01643-21032	垫 10 mat	11
15	111-51-00009	板 plate	1
16	111-51-10000	扶手 handrail	2
17	01580-10806	螺母 M8 nut	4
18	01010-51225	螺栓 M12X25 bolt	18
19	01643-21232	垫 12 mat	18
20	111-51-00001	踏板 pedal	2
21	111-51-05000	左踏板 pedal, L.H	1
22	111-51-00002	连杆 linkage	2
23	04050-02016	开口销 pin, cotter	4
24	111-51-00003	左前板 plate, front , L.H	1
25	111-51-07000	架 bracket	1
26	111-51-00004	右前板 plate, front, R.H	1

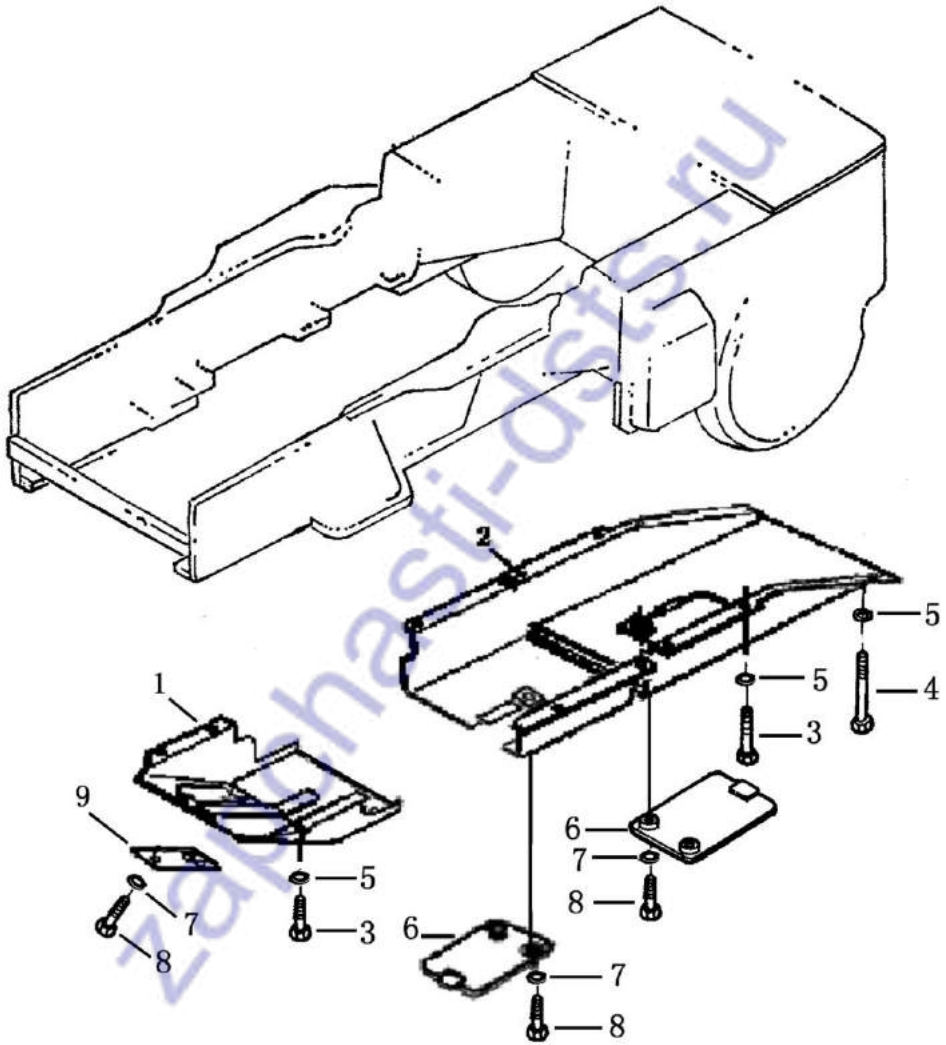
第 503 图 翼板
FIG. 503 FENDER



翼板
FENDER

序 号 INDEX NO.	图 号 PART NO.	名 称 DESCRIPTION	数量 Q`TY
		翼板总成 fender ass' y	
1	111-51-02000	右翼板 fender, R.H	1
2	111-51-03000	盖 cover	1
3	111-51-06000	横梁 transbeam	1
4	01010-51430	螺栓 M14X30 bolt	9
5	01643-31445	垫 14 mat	9
6	111-51-04000	左翼板 fender, L.H	1
7	01643-20823	垫 8 mat	20
8	01010-50820	螺栓 M8X20 bolt	20
9	111-51-00008	盖 cover	5
10	01010-52050	螺栓 M20X50 bolt	12
11	01643-32060	垫 20 mat	12
12	111-51-11000	左盖 cover, L.H	1
13	111-51-12000	右盖 cover, R.H	1

第 504 图 下护板
FIG. 504 UNDER GUARD



下 护 板
UNDER GUARD

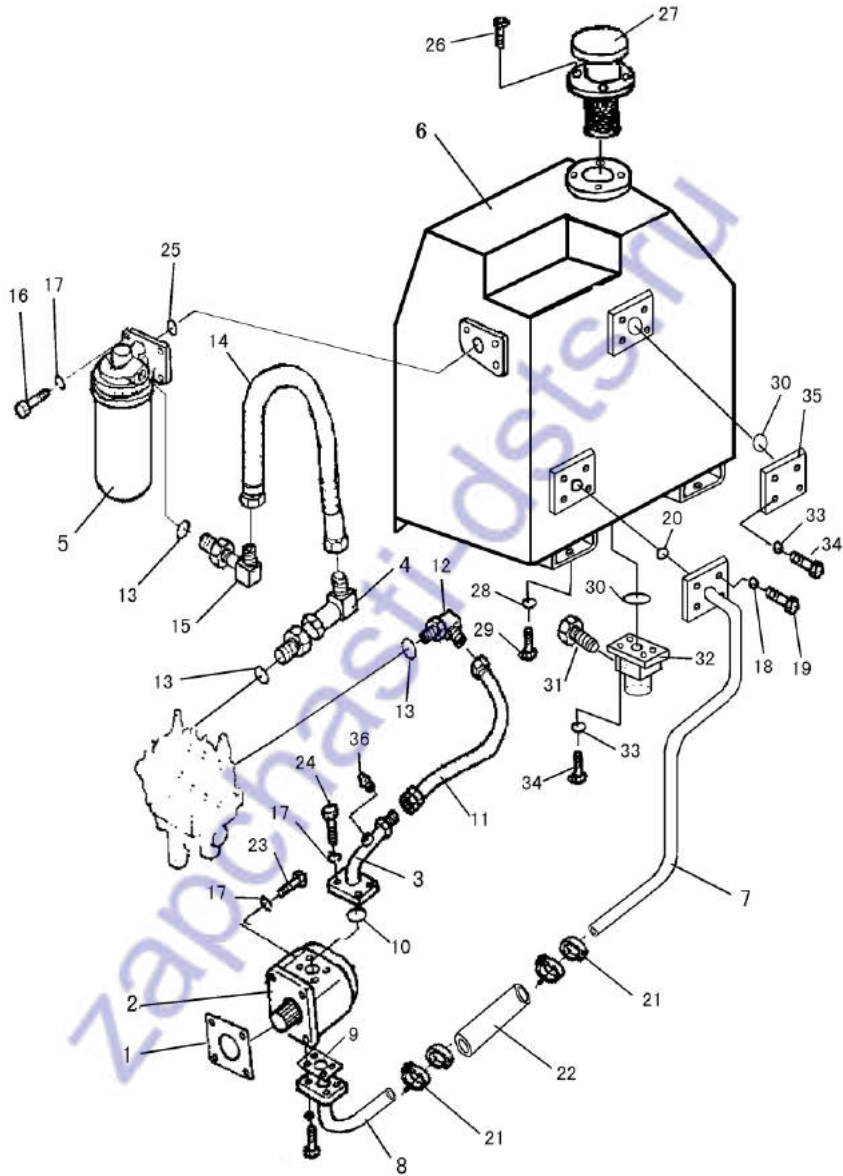
序 号 INDEX NO.	件 号 PART NO.	名 称 DESCRIPTION	数量 Q' TY
1	111-52-02000	前下护板 guard, front	1
2	111-52-03000	后下护板 guard, rear	1
3	01010-51435	螺栓 bolt	12
4	01010-51440	螺栓 bolt	2
5	01643-31445	垫圈 washer	14
6	111-52-01000	护板盖 cover	2
7	01643-31032	垫圈 washer	4
8	01010-51025	螺栓 bolt	4
9	111-52-02001	盖板 cover	1

液 压 系 统

HYDRAULIC SYSTEM

zapchasti-dsts.ru

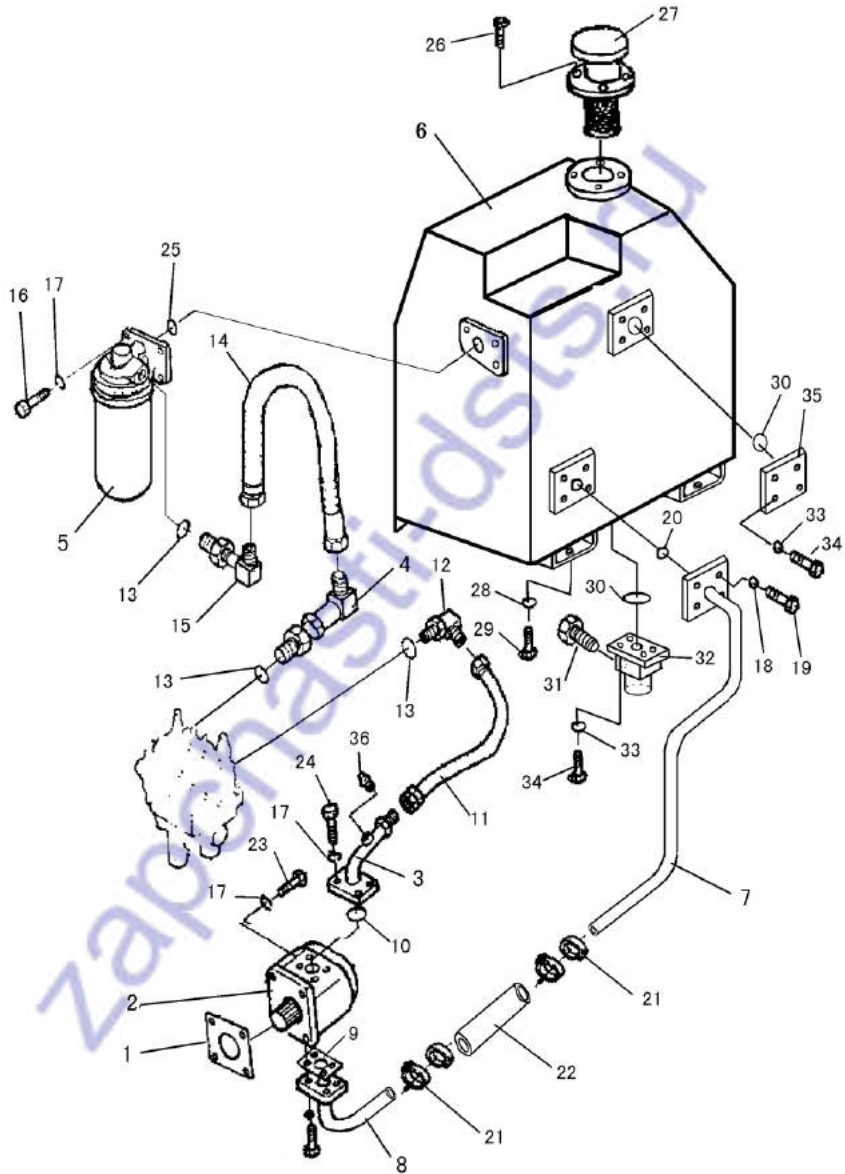
第 601 图 工作泵管路
FIG.601 PUMP PIPING



工作泵管路
PUMP PIPING

序号 Index No	件号 Part No	名称 Description	数量 Q'ty
1	111-61-00001	垫 spacer	1
2	111-61-02000	工作泵总成 Hydraulic pump ass'y	1
3	111-61-03000	出油管 tube	1
4	111-61-05000	接头 joint	1
5	111-61-07000	滤油器 Hydraulic filter ass'y	1
6	111-61-01100	工作油箱总成 Hydraulic tank	1
7	111-61-04000	吸油管 tube	1
8	111-61-06000	吸油管 tube	1
9	111-61-00002	垫 spacer	1
10	07000-03030	O 形圈 O-ring	1
11	07108-20608	软管 hose	1
12	07235-10632	接头 joint	1
13	07002-13334	O 形圈 O-ring	3
14	07102-21006	软管 hose	1
15	07235-11034	接头 joint	1
16	01010-51025	螺栓 bolt	3
17	01643-31032	垫圈 washer	15
18	01643-31232	垫圈 washer	4
19	01010-51235	螺栓 bolt	4
20	07000-03040	O 形圈 O-ring	1
21	07281-00489	喉箍 clamp	4
22	07260-23220	软管 hose	1
23	01010-51045	螺栓 bolt	4

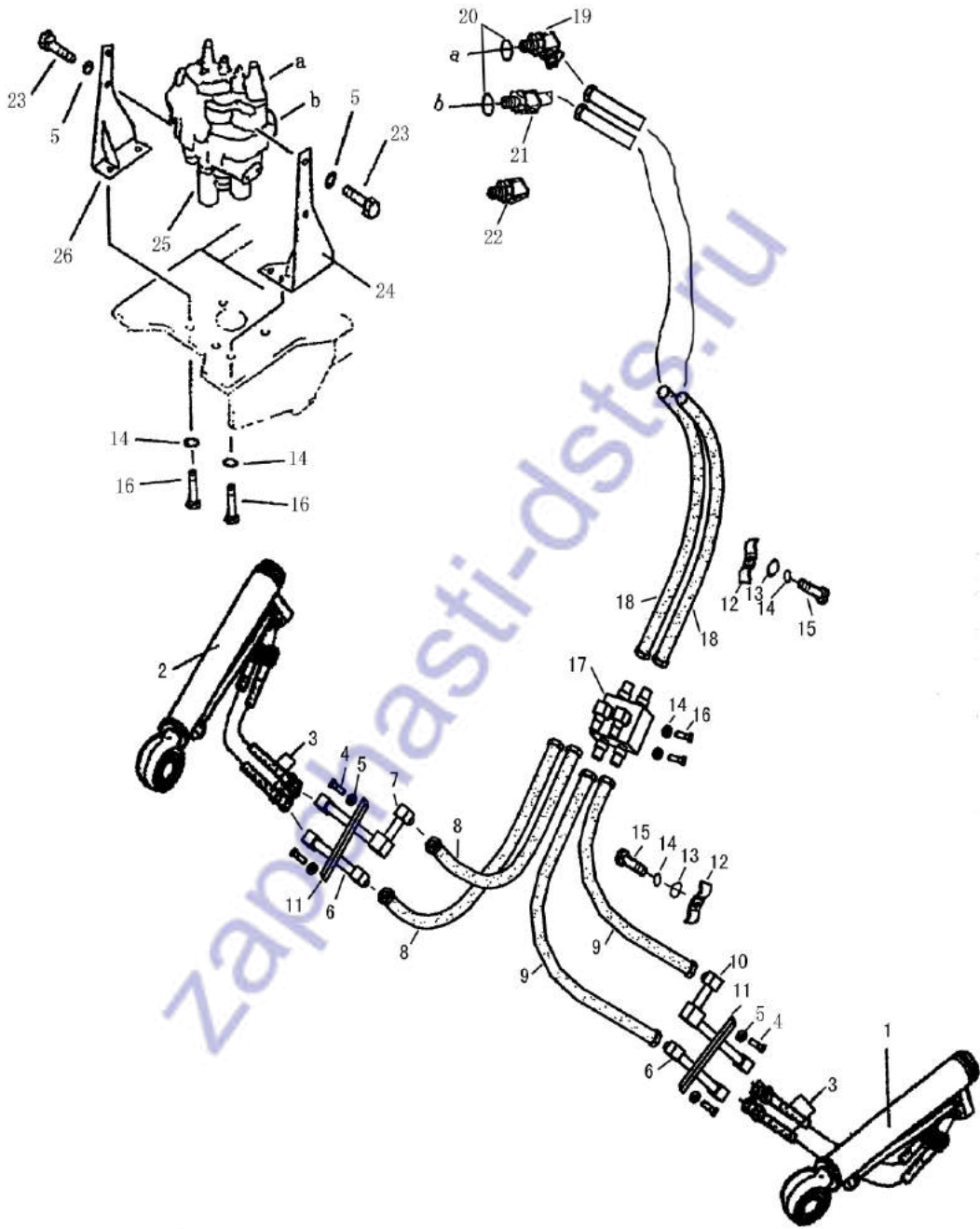
第 601 图 工作泵管路
FIG.601 PUMP PIPING



工作泵管路
PUMP PIPING

序号 Index No	件 号 Part No	名 称 Description	数 量 Q' ty
24	01010-51035	螺栓 bolt	8
25	07000-03032	O 形圈 O-ring	1
26	01220-30616	螺钉 screw	4
27	111-61-01200	空气滤清器 air filter	1
28	01643-31445	垫圈 washer	4
29	01010-51430	螺栓 bolt	4
30	07000-12120	O 形圈 O-ring	2
31	14Y-62-01001	螺塞 plug	1
32	111-61-01300	座 seat	1
33	01643-30823	垫圈 washer	8
34	01010-50825	螺栓 bolt	8
35	111-61-01001	盖 cover	1
36	07042-20108	螺塞 plug	1

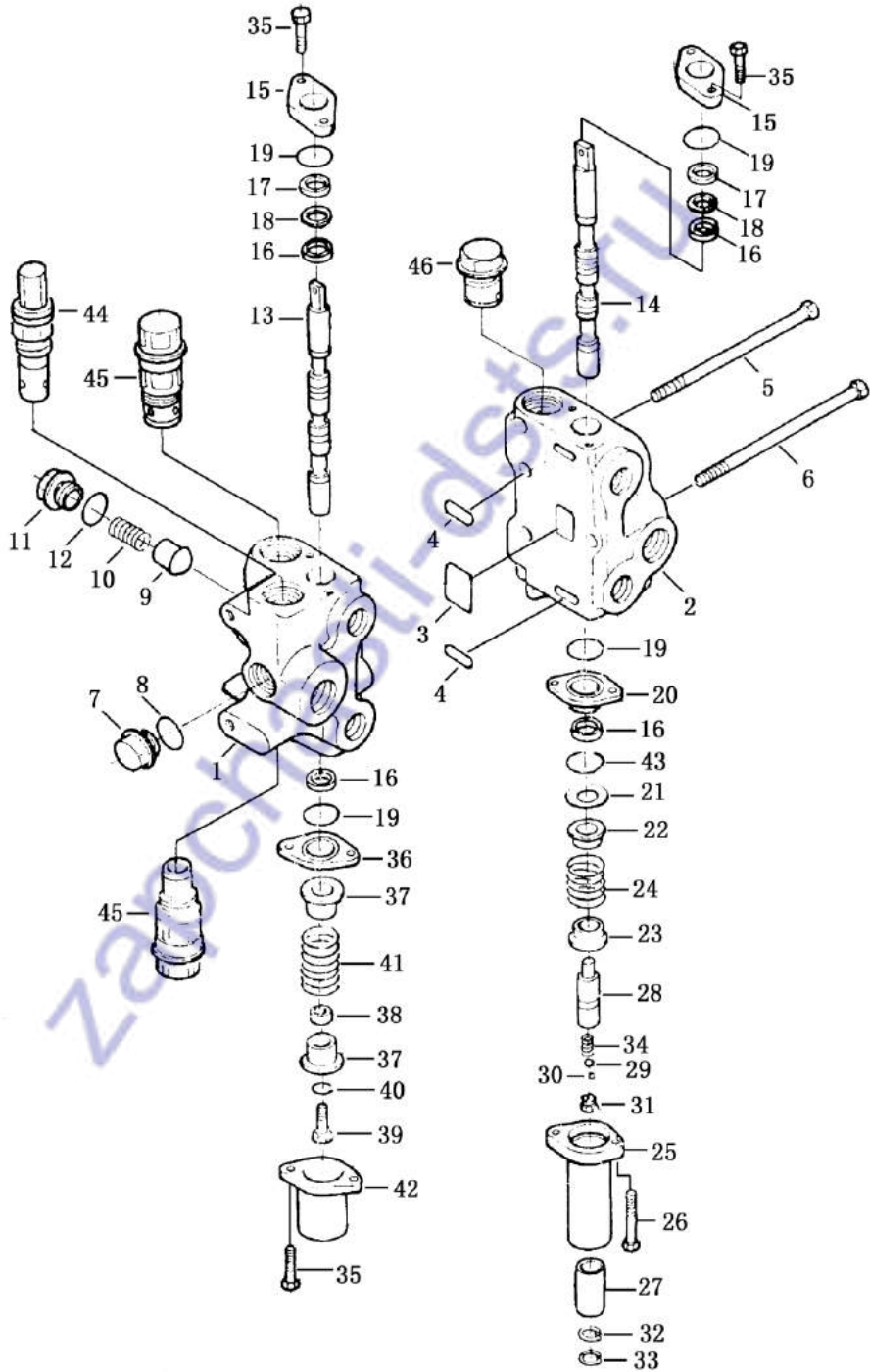
第 602 图 铲刀提升管路
 FIG.602 BLADE LIFT PIPING



铲刀提升管路
BLADE LIFT PIPING

序号 Index No.	件号 Part No.	名称 Description	数量 Q' ty	
			SD08 SD08S	SD08L
1	111-62-01000	左提升油缸总成 left lift cylinder	1	
	111-62-13000	左提升油缸总成 left lift cylinder		1
2	111-62-02000	右提升油缸总成 right lift cylinder	1	
	111-62-14000	右提升油缸总成 right lift cylinder		1
3	07123-20408	软管 hose	4	4
4	01010-51030	螺栓 bolt	8	8
5	01643-31032	垫圈 washer	12	12
6	111-62-03000	前油管 tube .Q	2	2
7	111-62-05000	右后油管 tube R.H	1	1
8	07123-40406	软管 hose	2	2
9	07123-40417	软管 hose	2	2
10	111-62-04000	左后油管 tube L.H	1	1
11	111-62-00001	板 plate	4	4
12	07094-30620	管夹 clamp	4	4
13	07095-00628	缓冲套 cushion	4	4
14	01643-31232	垫圈 washer	8	8
15	01010-51265	螺栓 bolt	2	2
16	01010-51230	螺栓 bolt	6	6
17	111-62-06000	分配器 distribute equipment	1	1
18	07123-40525	软管 hose	2	2
19	07230-20522	接头 joint	1	1
20	07002-22434	O形圈 o-ring	4	4
21	111-62-00002	接头 joint	1	1
22	07040-12412	螺塞 plug	2	2
23	01010-51025	螺栓 bolt	4	4
24	111-62-07000	左支架 left bracket	1	1
25	111-62-09000	工作阀 valve	1	1
26	111-62-08000	右支架 right bracket	1	1

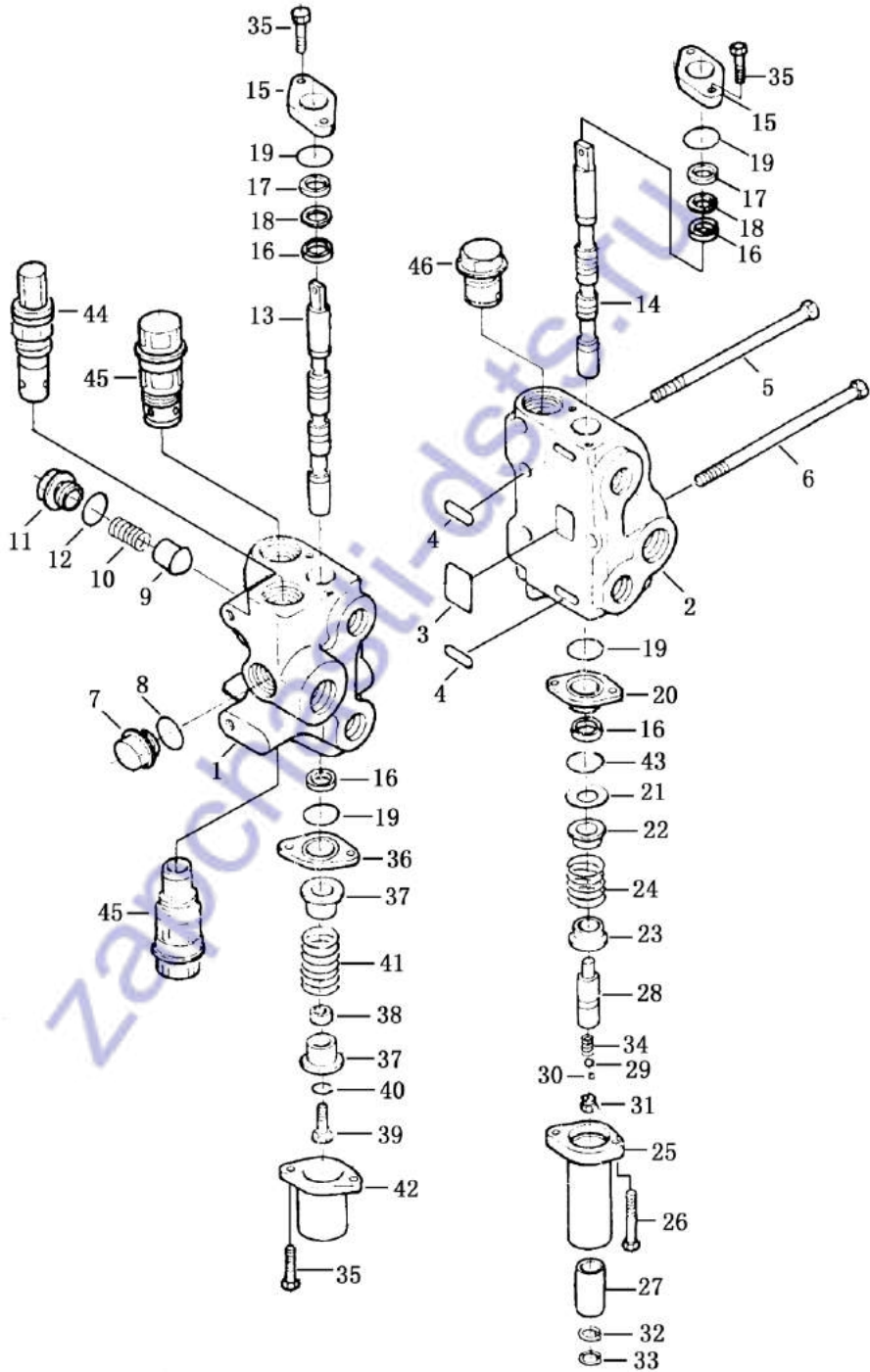
第 603 图 工作阀(1/2)
 FIG.603 WORK VALVE



工作阀(1/2)
WORK VALVE

序号 INDEX NO.	图号 PART NO.	名称 DESCRIPTION	数量 Q'TY
1	111-62-09008	前壳体 case, front	1
2	111-62-09009	后壳体 case, rear	1
3	HB4-56 J7-57	密封圈 ring, seal	1
4	HB4-56 J7-28	密封圈 ring, seal	2
5	GB5782-86	螺栓 M10X85 bolt	2
6	GB5782-86	螺栓 M12X110 bolt	1
7	111-62-09004	螺堵 plug	2
8	HB4-57 J7-26	密封圈 ring, seal	2
9	111-62-09002	球阀 valve, ball	2
10	111-62-09003	弹簧 spring	2
11	111-62-09001	螺堵 plug	2
12	HB4-57 J7-122	密封圈 ring, seal	2
13	111-62-09505	阀芯 element, valve	1
14	111-62-09113	阀芯 element, valve	1
15	111-62-09601	端盖 cover	2
16	111-62-09111	Y型圈 Y-type ring	3
17	111-62-09610	防尘组件 seal dust ass'y	2
18	111-62-09007	垫片 shim	2
19	HB4-57 J7-127	密封圈 ring, seal	3
20	111-62-09112	端盖 cover	1
21	111-62-09110	弹簧垫圈 washer, spring	1
22	111-62-09109	弹簧座 pedestal spring	1
23	111-62-09106	弹簧座 pedestal spring	1
24	111-62-09107	弹簧 spring	1
25	111-62-09103	尾罩 cover bottom	1

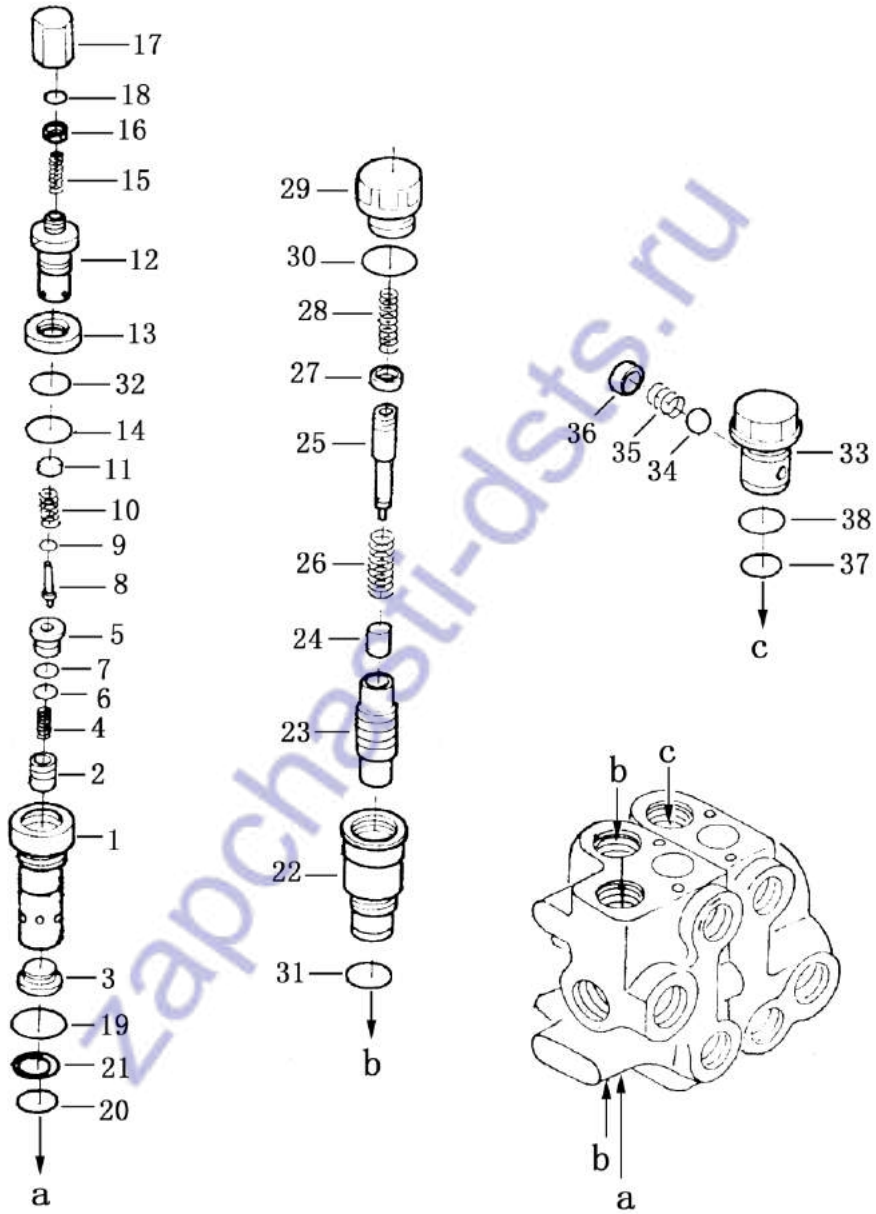
第 603 图 工作阀(1/2)
 FIG.603 WORK VALVE



工作阀(1/2)
WORK VALVE

序 号 INDEX NO.	图 号 PART NO.	名 称 DESCRIPTION	数 量 Q'TY
26	GB70-85	螺钉 M6X30 screw	2
27	111-62-09102	定位套 bushing, dowel	1
28	111-62-09108	拉杆 rod	1
29	GB308-77	钢球 3/8"III ball	1
30	GB308-77	钢球 3/8"III ball	3
31	111-62-09104	锁紧螺母 nut, lock	1
32	111-62-09101	挡圈 ring, snap	1
33	GB893-77	挡圈 24 ring, snap	1
34	111-62-09105	弹簧 spring	1
35	GB70-85	螺钉 M6X20 screw	6
36	111-62-09005	端盖 cover	1
37	111-62-09502	弹簧座 pedestal spring	2
38	111-62-09504	定位套 bushing, dowel	1
39	GB70-85	螺钉 M8X30 screw	1
40	111-62-09503	垫圈 washer	1
41	111-62-09501	弹簧 spring	1
42	111-62-09006	尾罩 cover, bottom	1
43	HB4-56 J7-36	密封圈 ring, seal	2
44	111-62-09200	进油安全阀 valve	1
45	111-62-09300	负载安全阀 valve	2
46	111-62-09400	补油单向阀 valve	2

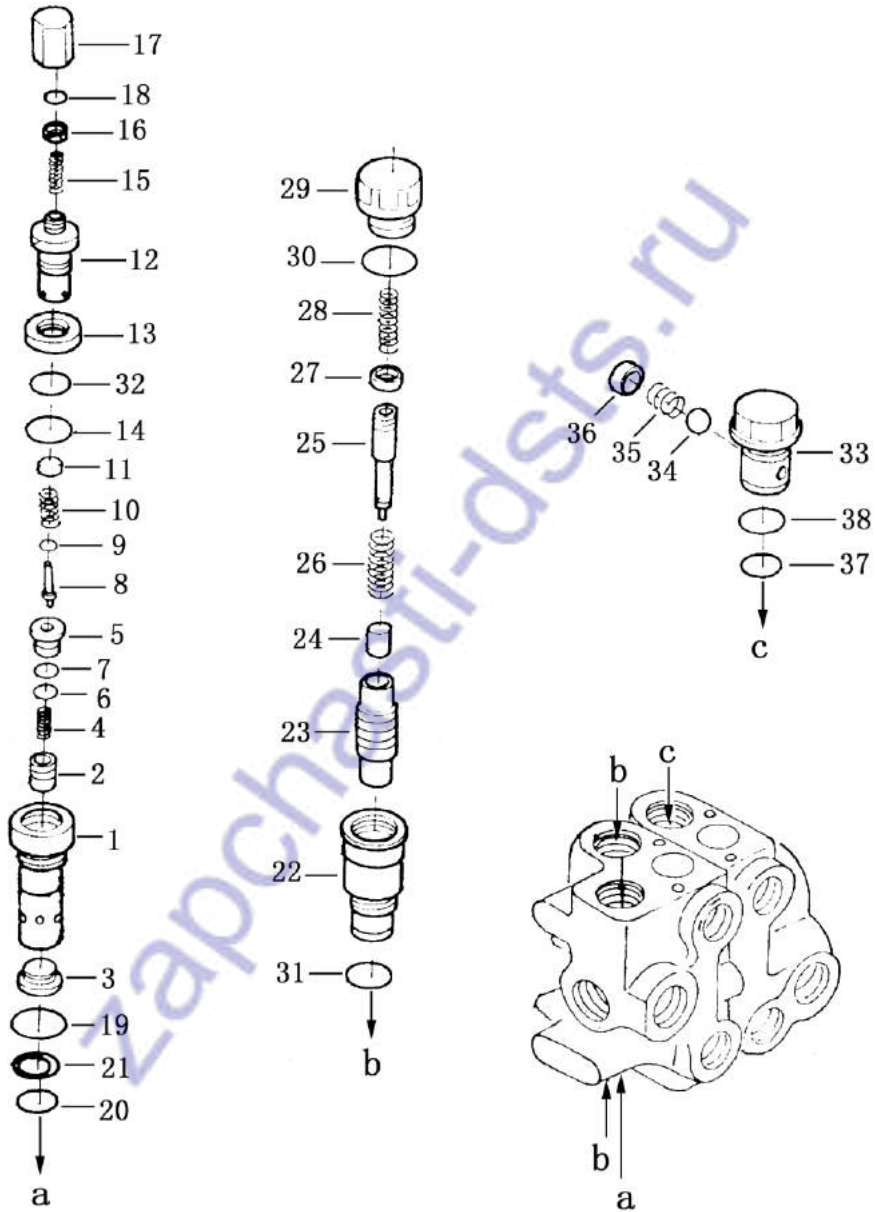
第 604 图 工作阀(2/2)
 FIG.604 WORK VALVE



工作阀(2/2)
WORK VALVE

序 号 INDEX NO.	图 号 PART NO.	名 称 DESCRIPTION	数 量 Q'TY
1	111-62-09211	阀体 body, valve	1
2	111-62-09202	主阀 main valve	1
3	111-62-09201	限位螺塞 plug	1
4	111-62-09203	弹簧 spring	1
5	111-62-09204	导套 bushing	1
6	HB4-57 J7-107	密封圈 ring, seal	1
7	HB4-58 107-2B	保护圈 ring, guard	1
8	111-62-09206	先导阀 valve	1
9	GB97.1-85	垫圈 4 washer	1
10	111-62-09205	弹簧 spring	1
11	111-62-09209	弹簧座 pedestal spring	1
12	111-62-09210	导阀壳体 case	1
13	HB4-47G-M24X1.5	压紧螺母 nut	1
14	HB4-57 J7-26	密封圈 ring, seal	1
15	111-62-09208	紧定螺钉 screw	1
16	GB6171-86-ZnD	螺母 M6X1 nut	1
17	111-62-09207	螺盖 cover	1
18	HB4-57 J7-187	密封圈 ring, seal	1
19	HB4-57 J7-125	密封圈 ring, seal	1
20	HB4-56 J7-26	密封圈 ring, seal	1
21	HB4-56 J7-2B	保护圈 ring, guard	1
	111-62-09300	负载安全阀 valve	2
22	111-62-09304	阀体 body, valve	2
23	111-62-09301	补油阀杆 rod, valve	2
24	111-62-09302	阀 valve	2

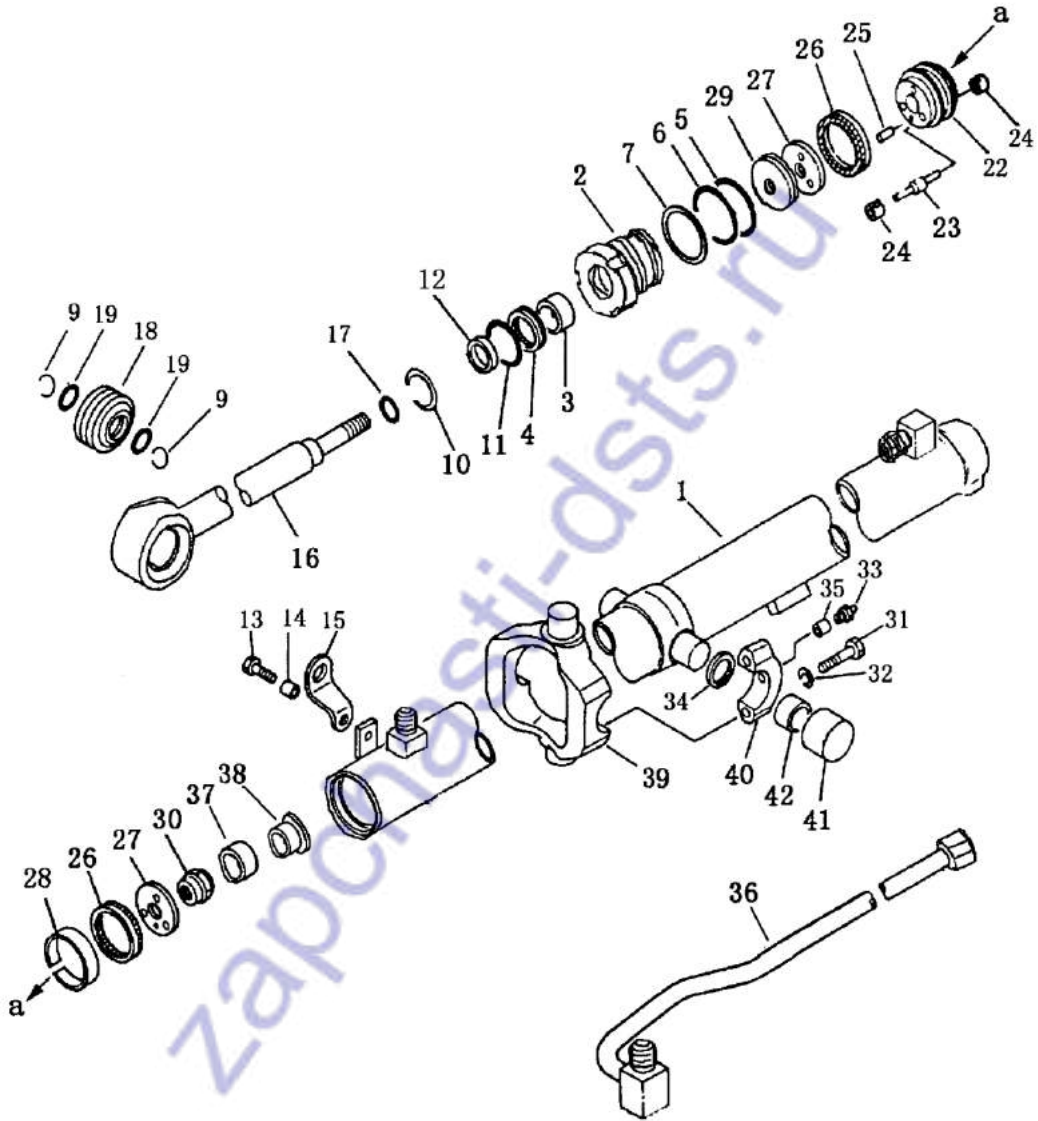
第 604 图 工作阀(2/2)
 FIG.604 WORK VALVE



工作阀(2/2)
WORK VALVE

序 号 INDEX NO.	图 号 PART NO.	名 称 DESCRIPTION	数 量 Q'TY
25	111-62-09306	导向弹簧座 pedestal, spring	2
26	111-62-09303	弹簧 spring	2
27	111-62-09305	锁紧螺母 nut	2
28	111-62-09307	弹簧 spring	2
29	111-62-09308	螺塞 plug	2
30	HB4-56 J7-122	密封圈 ring, seal	4
31	HB4-56 J7-27	密封圈 ring, seal	2
32	HB4-51-16	塑料垫圈 washer, lastics	1
	111-62-09400	补油单向阀 valve	2
33	111-62-09401	阀体 body, valve	2
34	GB308-77	钢球 14III ball	2
35	111-62-09403	弹簧 spring	2
36	111-62-09402	弹簧座 pedestal, spring	2
37	HB4-56 J7-27	密封圈 ring, seal	2
38	HB4-57 J7-122	密封圈 ring, seal	2

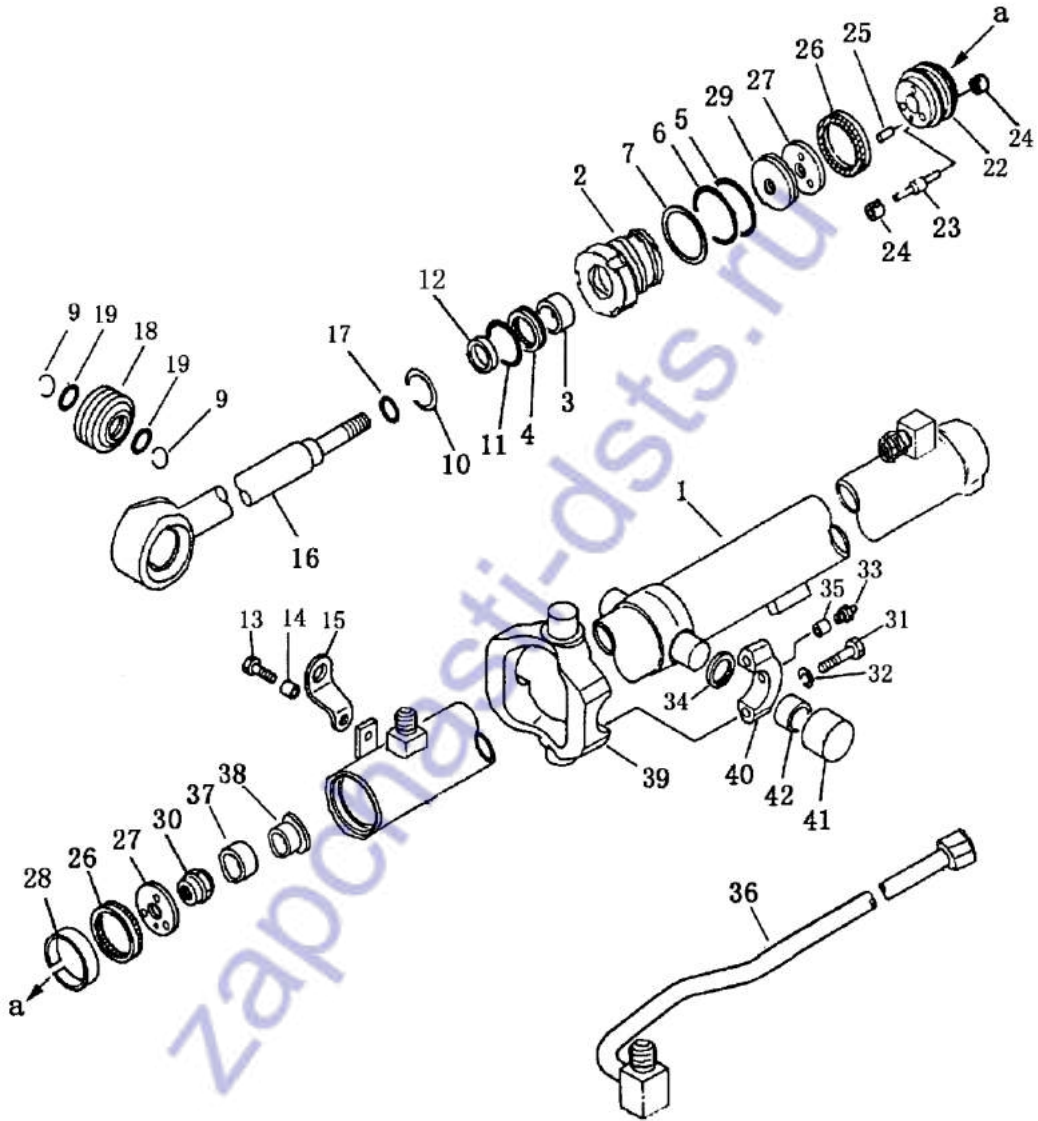
第 605 图 铲刀提升油缸
FIG.605 BLADE LIFT CYLINDER



铲刀提升油缸
BLADE LIFT CYLINDER

序 号 INDEX NO.	图 号 PART NO.	名 称 DESCRIPTION	数 量 Q'TY
	111-62-01000	左铲刀提升油缸总成 blade lift cylinder L.H	1
	111-62-02000	右铲刀提升油缸总成 blade lift cylinder R.H	1
1	111-62-01110	缸体（左） body, cylinder L.H	1
	111-62-01210	缸体（右） body, cylinder R.H	1
2	111-62-01101	缸头 body, cylinder	1
3	SF-1-4535	复合衬套 bushing	1
4	D45	斯特封 seal	1
5	07000-12065	O 形圈 O-ring	1
6	07000-12070	O 形圈 O-ring	1
7	07001-12065	保护圈 ring, guard	1
9	04065-08025	孔用弹性挡圈 ring, snap	1
10	07179-10064	弹性挡圈 ring, snap	1
11	D45X60X10	KY 圈 KY-ring	1
12	45X57X7/11	防尘圈 seal dust	1
13	01010-51430	螺栓 bolt	1
14	01643-31445	垫圈 washer	1
15	111-62-01001	弯板 plate	1
16	111-62-01120	活塞杆 rod piston	1
17	D26X2.65	O 形圈 O-ring	1
18	07137-03505	关节轴承 end bearing	1
19	D41X3.5	O 形圈 O-ring	2
22,23,24,25	111-62-01130	活塞总成 piston ass'y	1
26	D70X4	格莱圈 ring	1
27	111-62-01102	挡板 plate, stopper	1
28	D70X9.5X2.5	支撑环 ring, support	2

第 605 图 铲刀提升油缸
FIG.605 BLADE LIFT CYLINDER

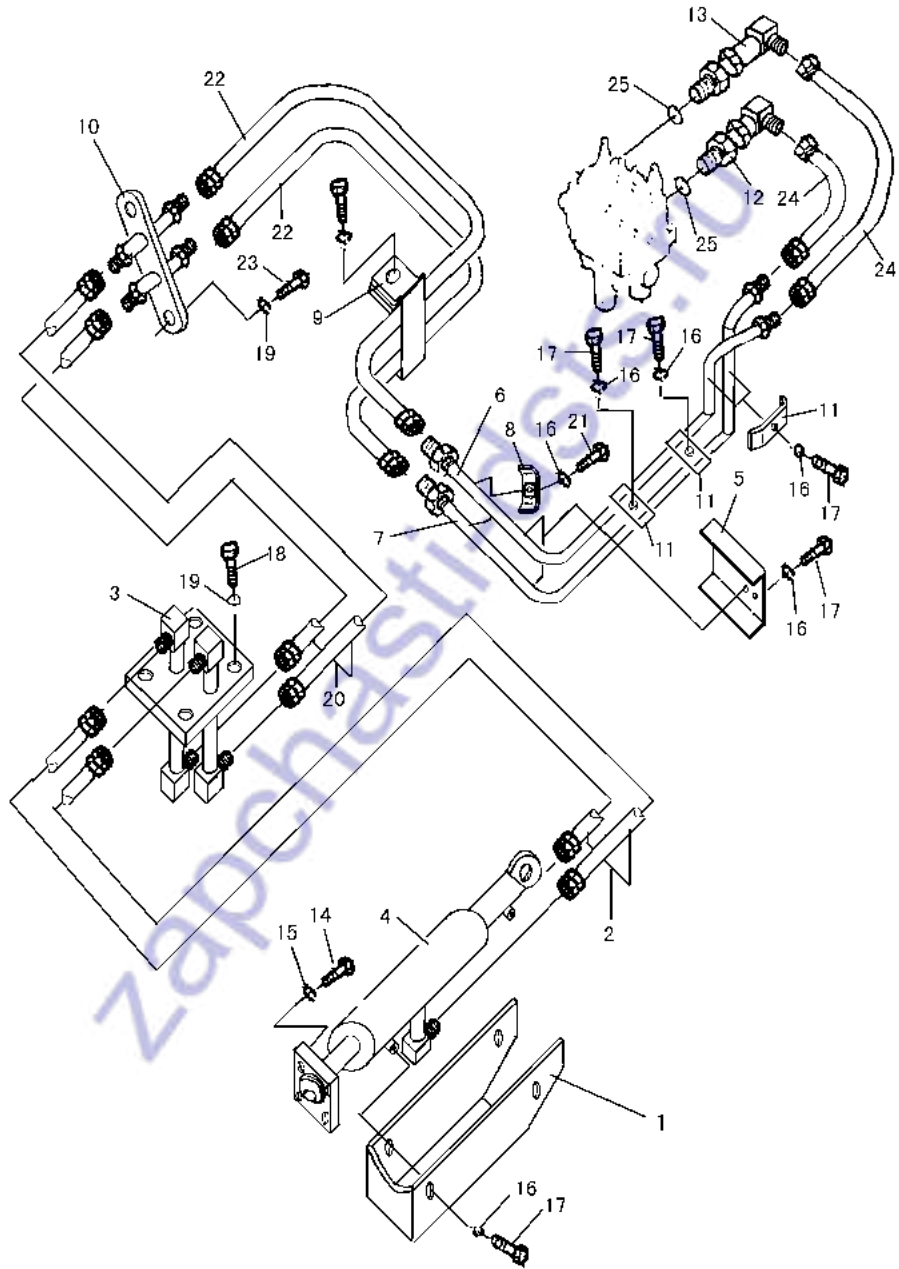


铲刀提升油缸

BLADE LIFT CYLINDER

序 号 INDEX NO.	图 号 PART NO.	名 称 DESCRIPTION	数 量 Q'TY
29	111-62-01103	套 collar	1
30	07165-02426	螺母 nut	1
31	01010-51070	螺栓 bolt	4
32	01643-31032	垫圈 washer	4
33	07020-01018	油杯 fitting grease	2
34	07145-00040	防尘封 seal dust	2
35	111-50-00003	销套 bushing, pin	2
36	111-62-01140	油管 tube	1
37	111-62-01104	滑套 collar	1
38	111-62-01105	套 bushing	1
39	111-62-01201	支撑架 bracket support	1
40	111-50-00004	盖 cover	2
41	111-50-00001	定位套 bushing, dowel	2
42	111-62-00002	轴瓦 bushing	2

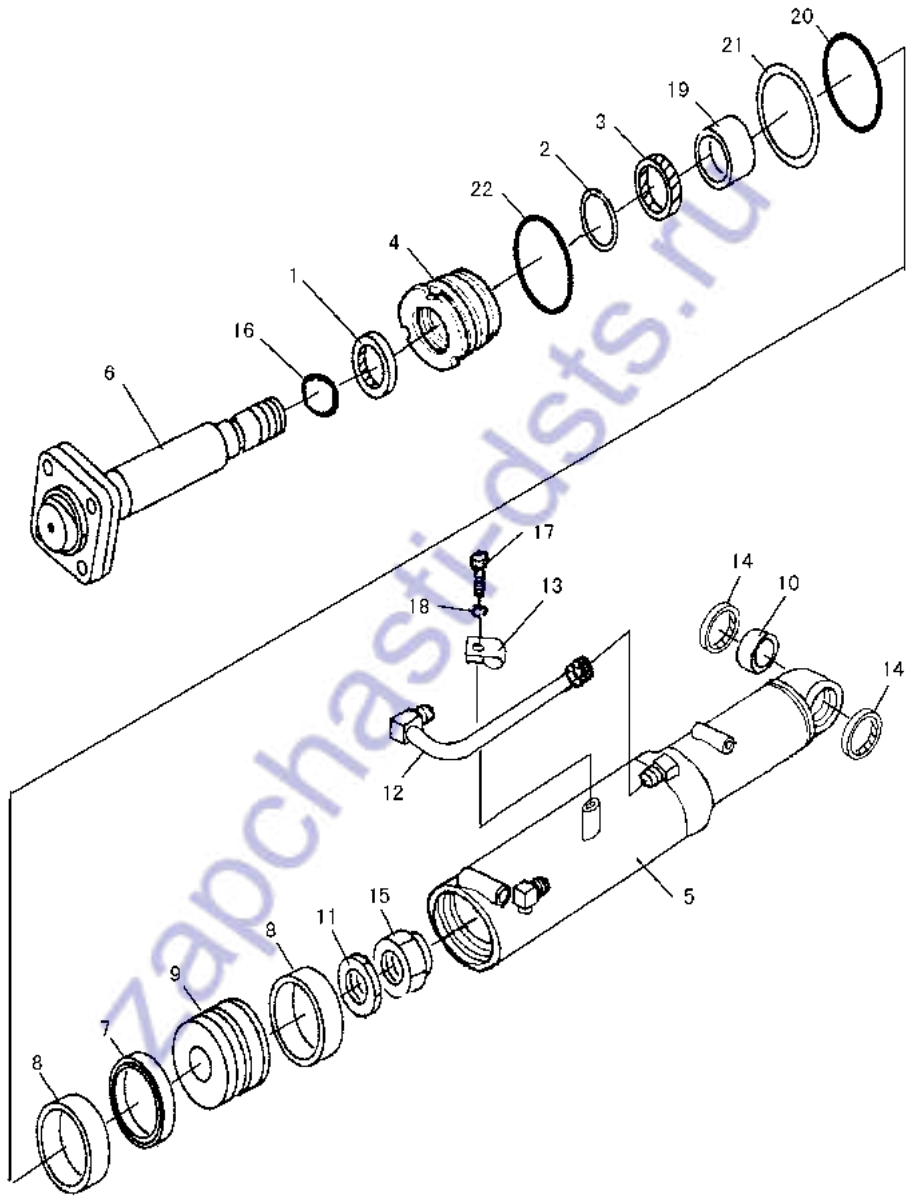
第 606 图 倾斜管路
FIG.606 TILT PIPING



倾斜管路
TILT PIPING

序号 Index No	件 号 Part No	名 称 Description	数 量 Q' ty		
			SD08	SD08S	SD08L
1	111-63-08000	护罩 cover	1	1	1
2	111-63-03000	软管 hose	2	2	2
3	111-63-02000	接头座 joint. seat	1	1	1
4	111-63-01000	倾斜油缸 tilt, cylinder	1	1	1
5	111-63-00001	罩 cover	1		
	111-63-00003	罩 cover		1	
	111-63-00004	罩 cover			1
6	111-63-05000	管 tube	1		
	111-63-13000	管 tube		1	
	111-63-14000	管 tube			1
7	111-63-04000	管 tube	1		
	111-63-12000	管 tube		1	
	111-63-15000	管 tube			1
8	111-63-07000	管夹 clamp	1	1	1
9	111-63-06000	管夹 clamp	1	1	1
10	111-63-09000	接头座 joint. eat	1	1	1
11	111-63-00002	板 plate	3	3	3
12	111-63-11000	接头 joint	2	2	2
13	111-63-10000	接头 joint	2	2	2
14	01010-51650	螺栓 bolt	4	4	4
15	01643-31645	垫圈 washer	4	4	4
16	01643-31032	垫圈 washer	11	11	11
17	01010-51020	螺栓 bolt	10	10	10
18	01010-51230	螺栓 bolt	4	4	4
19	01643-31232	垫圈 washer	6	6	6
20	07108-20315	软管 hose	2	2	
	07108-20318	软管 hose			2
21	01010-51025	螺栓 bolt	1	1	1
22	07109-20313	软管 hose	2	2	
	07109-20314	软管 hose			2
23	01010-51225	螺栓 bolt	2	2	2
24	07108-20312	软管 hose	2	2	2
25	07002-02434	O形圈 O-ring	2	2	2

第 607 图 倾斜油缸
FIG.607 TILT CYLINDER

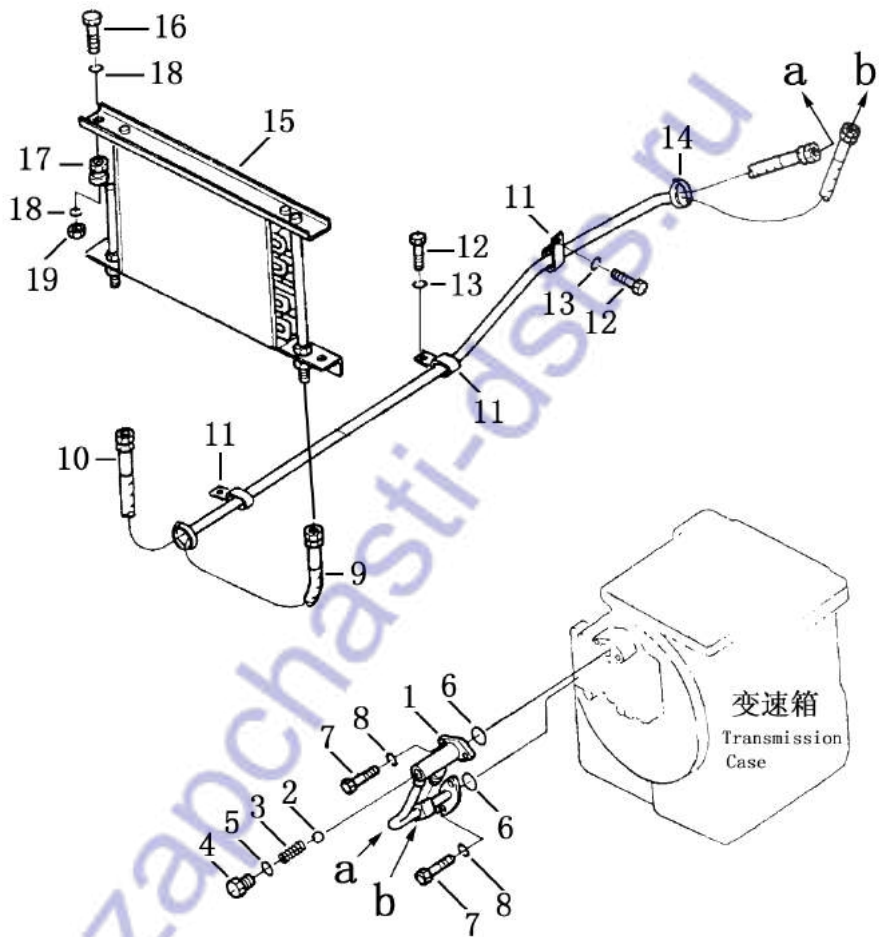


倾斜油缸

TILT CYLINDER

序号 Index No	件号 Part No	名称 Description	数量 Q'ty
1	111-63-01001	防尘圈 seal, dust	1
2	111-63-01002	KY 圈 KY-ring	1
3	111-63-01003	斯特封 seal(rod)	1
4	111-63-01004	缸头 head, cylinder	1
5	111-63-01100	缸体 tilt, cylinder	1
6	111-63-01200	活塞杆 rod, piston	1
7	111-63-01006	格莱圈 seal(piston)	1
8	111-63-01007	支承环 ring, back-up	2
9	111-63-01005	活塞 piston	1
10	111-63-01008	衬套 bushing	1
11	111-63-01009	垫圈 washer	1
12	111-63-01300	管 tube	1
13	111-63-01010	管夹 clamp	1
14	07145-00040	防尘圈 seal, dust	2
15	07165-13033	螺母 nut	1
16	07000-13030	O 形圈 O-ring	1
17	01010-50825	螺栓 bolt	1
18	01643-30823	垫圈 washer	1
19	07177-04530	耐磨环 ring-wear	1
20	07000-12085	O 形圈 O-ring	1
21	07146-02086	保护圈 retainer	1
22	07000-12090	O 形圈 O-ring	1

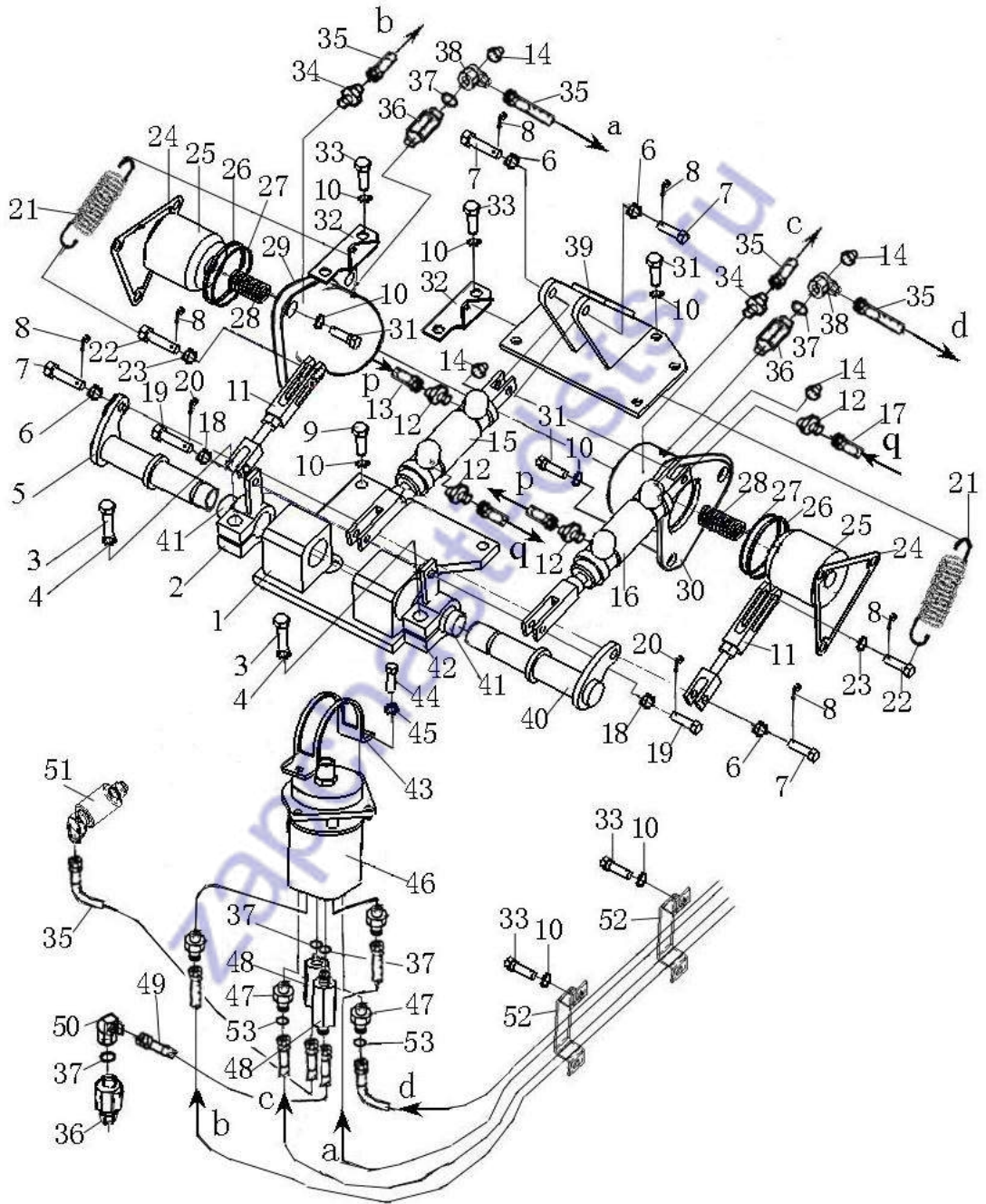
第 608 图 油冷器管路
 FIG.608 OIL COOLER PIPING)



油冷器管路
OIL COOLER PIPING

序号 Index No.	件号 Part No.	名称 Description	数量 Q'ty
1	111-70-01000	弯管 tube	1
2	04260-01270	钢球 ball	1
3	111-70-00001	弹簧 spring	1
4	111-70-00003	螺塞 plug	1
5	07002-01823	O 型圈 O--ring	1
6	07000-A3025	O 型圈 O--ring	2
7	01010-51030	螺栓 bolt	4
8	01602-21030	垫圈 washer	4
9	07102-20423	软管 hose	1
10	07102-20421	软管 hose	1
11	04435-12212	管夹 clip	3
12	01010-51016	螺栓 bolt	3
13	01602-21030	垫圈 washer	3
14	08034-00823	箍 band	1
15	111-70-02000	机油散热器 cooler	1
16	01010-51050	螺栓 bolt	4
17	111-70-03000	减震垫 rubber cushion	4
18	01643-31032	垫圈 washer	8
19	01580-11008	螺母 nut	4

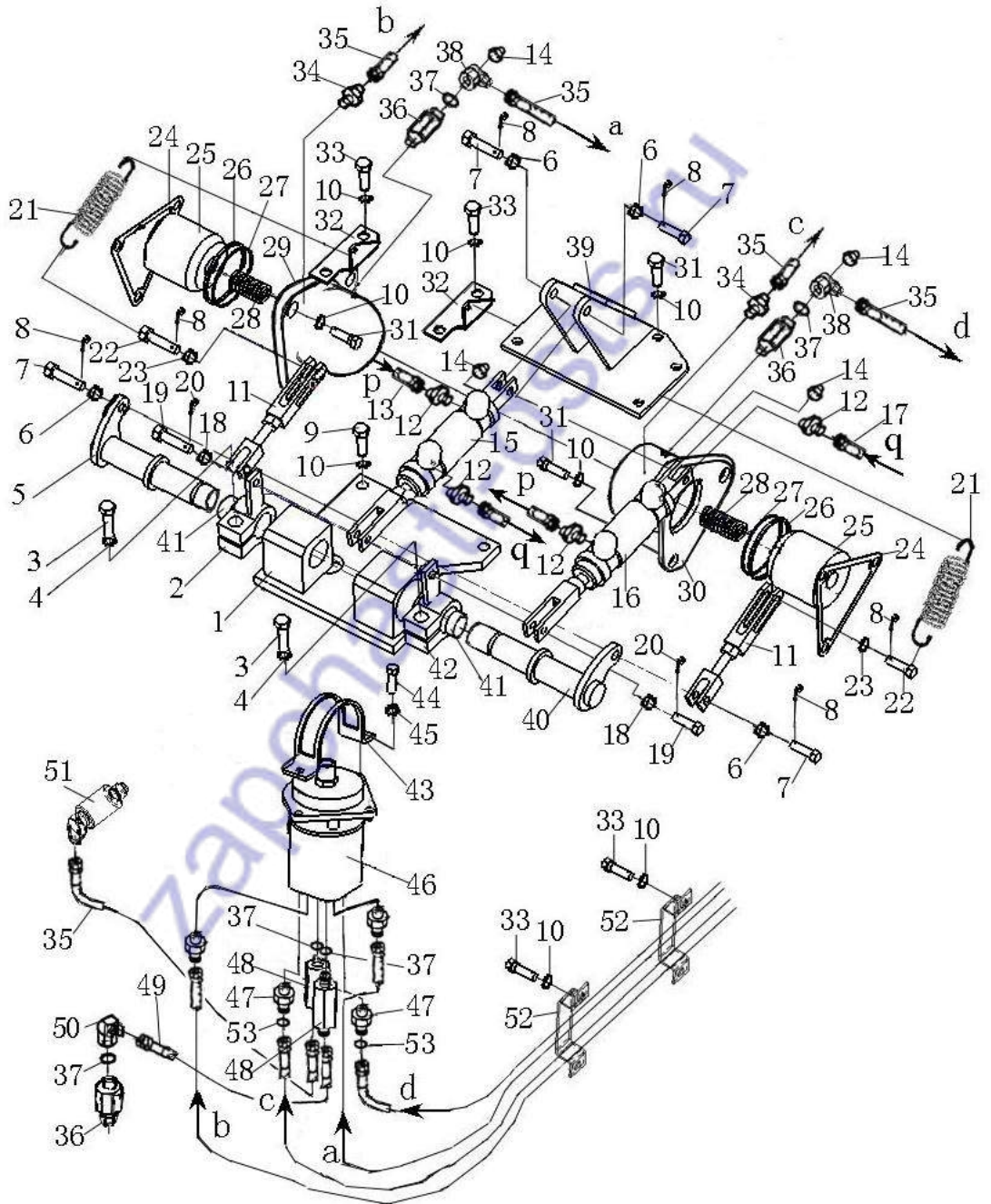
第 609 图 转向管路
 FIG.609 STEERING PIPING



转向管路
STEERING PIPING

序号 Index No.	件号 Part No.	名称 Description steering control	数量 Q'ty
1	111—74—04000	座架 bracket	1
2	111—74—02000	右摇臂 arm, right	1
3	01010—51240	螺栓 bolt	2
4	01602—21236	弹簧垫圈 washer, spring	2
5	111—74—03000	右连杆 shaft, right	1
6	09350—01009	衬套 bushing	4
7	04205—11028	销轴 pin	4
8	04050—13018	销 pin, cotter	6
9	01010—51040	螺栓 bolt	4
10	01602—21030	弹簧垫圈 washer, spring	24
11	111—74—05000	滑动连杆 brake linkage	2
12	07238—10210	接头 joint	4
13	07102—20204	软管 hose	1
14	07042—20108	螺塞 plug	4
15	111—74—06000	右制动油缸 brake cylinder, right	1
16	111—74—08000	左制动油缸 brake cylinder, left	1
17	07102—20205	软管 hose	1
18	09350—00805	衬套 bushing	2
19	04205—10822	销轴 pin	2
20	04050—12015	销 pin, dowel	2
21	111—74—00010	圆柱拉伸弹簧 spring	2
22	04205—11030	销轴 pin	2
23	01641—21016	垫圈 washer	2
24	111—74—00005	石棉垫 packing	2
25	111—74—00004	活塞 piston	2
26	07001—05070	挡圈 ring, snap	2
27	07000—15070	O形圈 o-ring	2
28	111—74—00007	弹簧 spring	2
29	111—74—00006	右侧缸 steering control cylinder, right	1
30	111—74—00008	左侧缸 steering control cylinder, left	1

第 609 图 转向管路
 FIG.609 STEERING PIPING

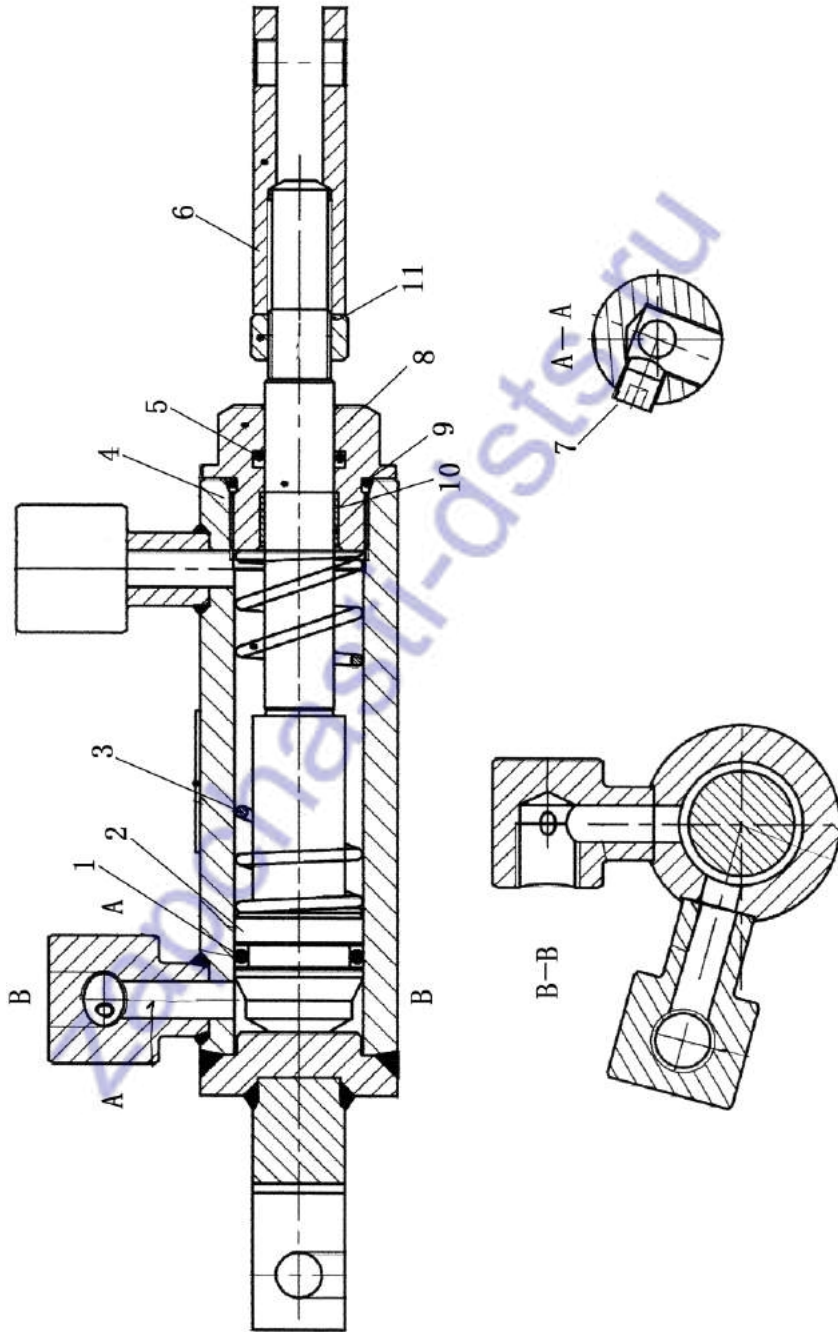


转向管路

STEERING PIPING SYSTEM

序号 Index No.	件号 Part No.	名称 Description	数量 Q'ty
31	01010—51035	螺栓 bolt	12
32	111—74—00009	拉簧座 retainer	2
33	01010—51020	螺栓 bolt	8
34	111—74—00013	接头 joint	2
35	07102—20309	软管 hose	1
36	111—74—00003	接头 joint	3
37	07002—11823	O形圈 o-ring	2
38	07235—50315	接头 elbow	2
39	111—74—07000	支座 yoke	1
40	111—74—10000	左连杆 shaft,left	1
41	09350—03020	衬套 spacer	4
42	111—74—09000	左摇臂 arm,left	1
43	111—74—00016	板 plate	1
44	01010—50825	螺栓 bolt	3
45	01643—30823	垫圈 washer	3
46	123—74—10000	PPC 阀 body, valve ass'y	1
47	111—74—00017	接头 joint	4
48	111—74—00015	接头 joint	2
49	07102—20307	软管 hose	1
50	07235—10315	弯头 elbow	1
51	111—74—11000	接头 joint	1
52	111—74—00011	弯板 plate	2
53	07002—11423	O形圈 o-ring	4

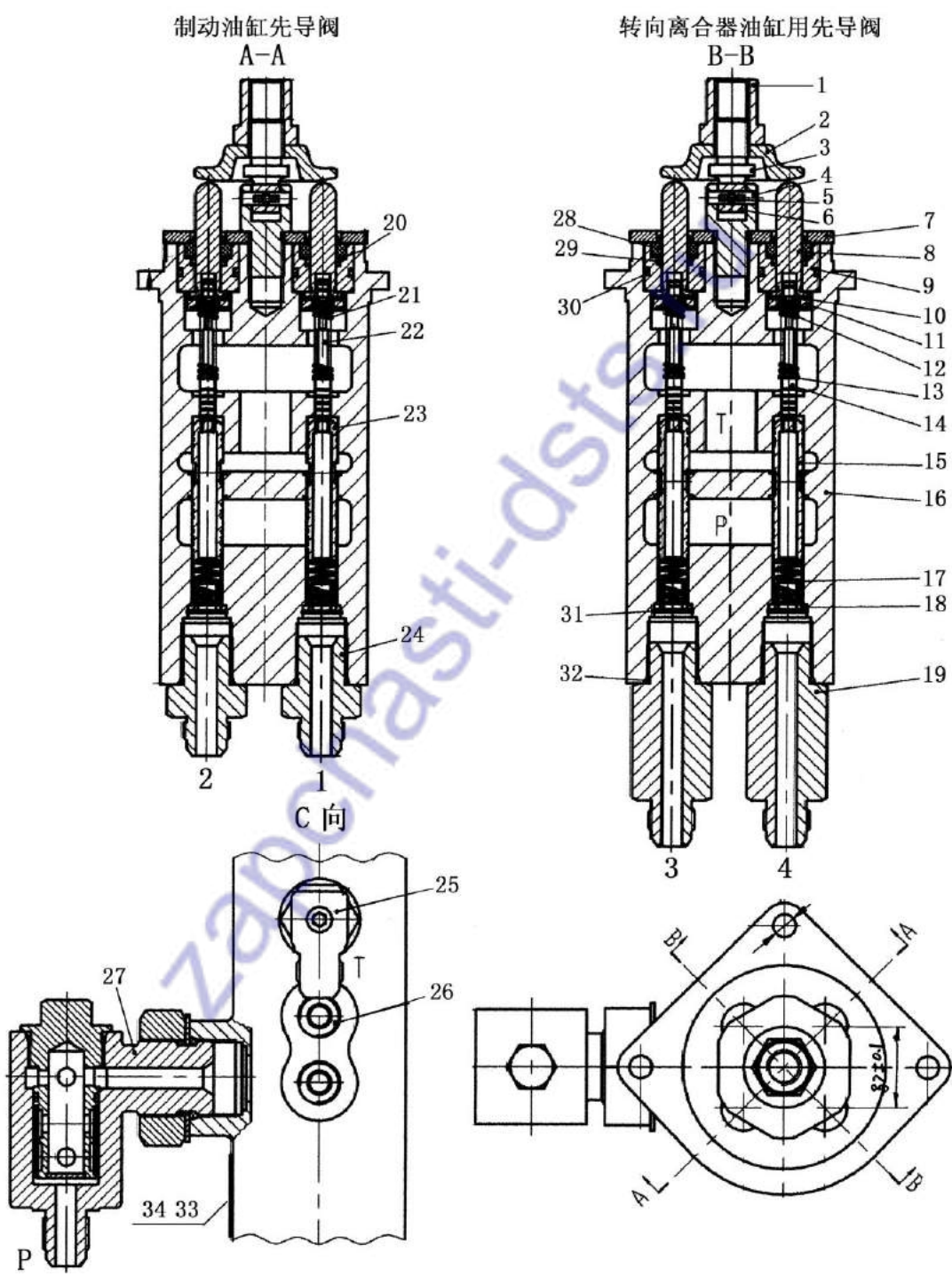
第 610 图 制动油缸
FIG. 610 BRAKING CYLINDER



制 动 油 缸
BRAKING CYLINDER

序 号 INDEX NO.	图 号 PART NO.	名 称 DESCRIPTION	数 量 Q'TY	
	111-74-06000	右制动油缸总成	brake cylinder ass'y, R.H	
	111-74-08000	左制动油缸总成	brake cylinder ass'y, R.H	
1	111-74-06100	活塞油封总成	piston seal ass'y	2
2	111-74-06001	活塞	piston	2
3	111-74-06002	弹簧	spring	2
4	111-74-06200	右油缸体总成	cylinder body ass'y, R.H	1
	111-74-08100	左油缸体总成	cylinder body ass'y, R.H	1
5	111-74-06300	活塞杆油封总成	piston rod seal ass'y	2
6	111-74-06003	连杆	lever	2
7	07042-30108	螺塞	plug	4
8	111-74-06004	缸头	head, cylinder	2
9	111-74-06005	O 型圈	O-ring	2
10	111-74-06006	滑套	sleeve, valve	2
11	111-74-06007	螺母	nut	2

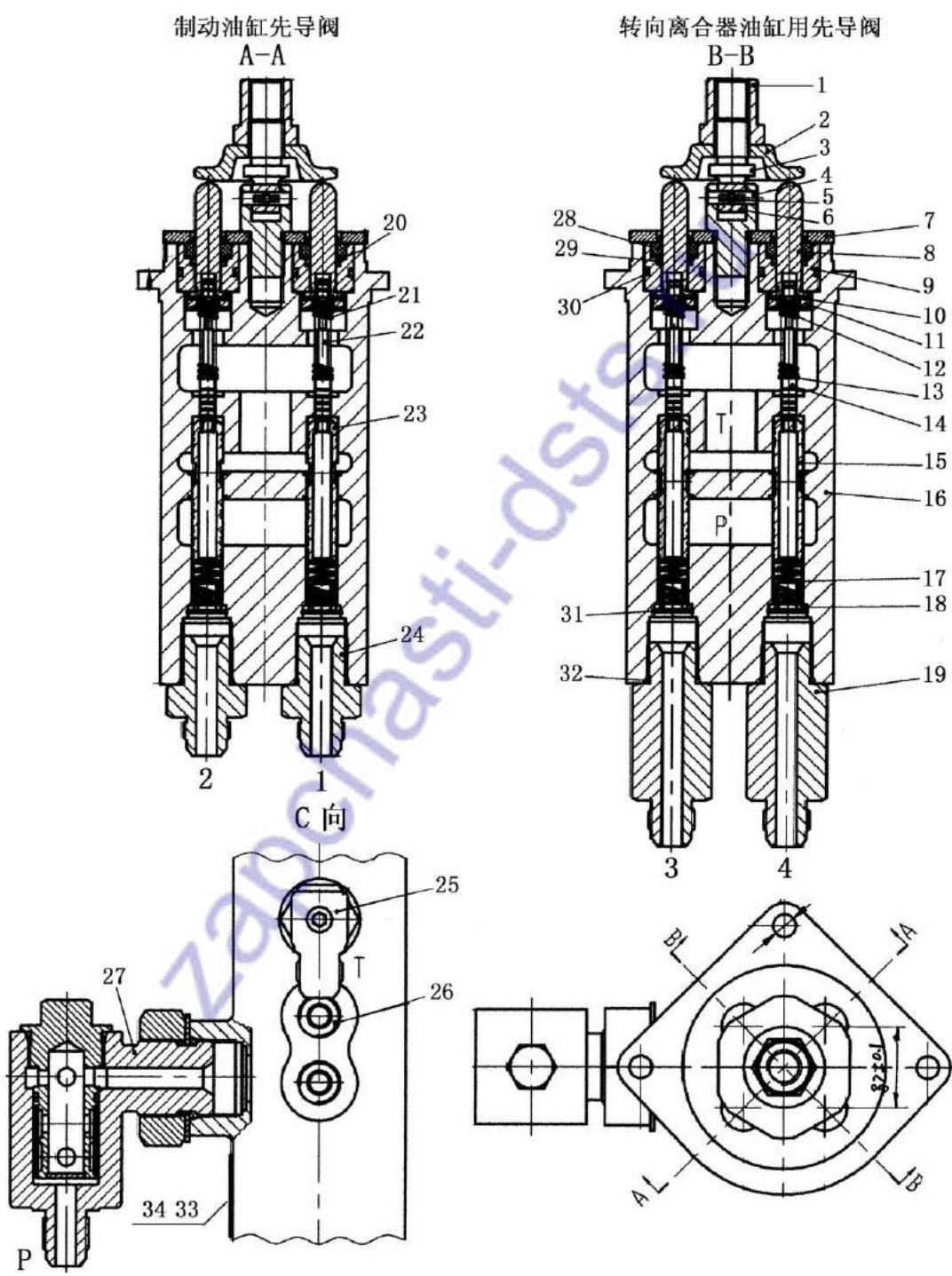
第 611 图 转向比例分配阀
 FIG. 611 STEERING SCALE DEVIDE VALVE



转向比例分配阀
STEERING SCALE DEVIDE VALVE

序 号 INDEX NO.	图 号 PART NO.	名 称 DESCRIPTION	数 量 Q'TY
	11-74-01000	转向比例分配阀 steering scale devide valve	
1	111-74-01001	螺母 nut	1
2	111-74-01002	蝶形盘 phialiform disn	1
3	111-74-01003	铰座 pedestal	2
4	111-74-01004	卡销 pin	2
5	111-74-01005	销 pin	1
6	111-74-01006	铰节 linking	1
7	111-74-01007	压板 plate	1
8	111-74-01008	触头 joint	4
9	111-74-01009	套 collar	4
10	111-74-01010	卡片 card	8
11	111-74-01011	弹簧座 spring pedestal	4
12	111-74-01012	调压弹簧 adjusting pressure spring	2
13	111-74-01013	调整垫 adjusting washer	4
14	111-74-01014	压杆 rod	2
15	111-74-01015	阀芯 element valve	2
16	111-74-01016	阀体 body, valve	1
17	111-74-01017	回位弹簧 resetting spring	4
18	111-74-01018	弹簧座 pedestal spring	4
19	111-74-00012	接头 connector	2
20	111-74-01019	垫圈 washer	4
21	111-74-01020	调压弹簧 adjusting pressure spring	2
22	111-74-01021	压杆 rod	2
23	111-74-01022	阀芯 element valve	2
24	111-74-01023	接头 connector	2
25	07230-20315	接头 connector	1

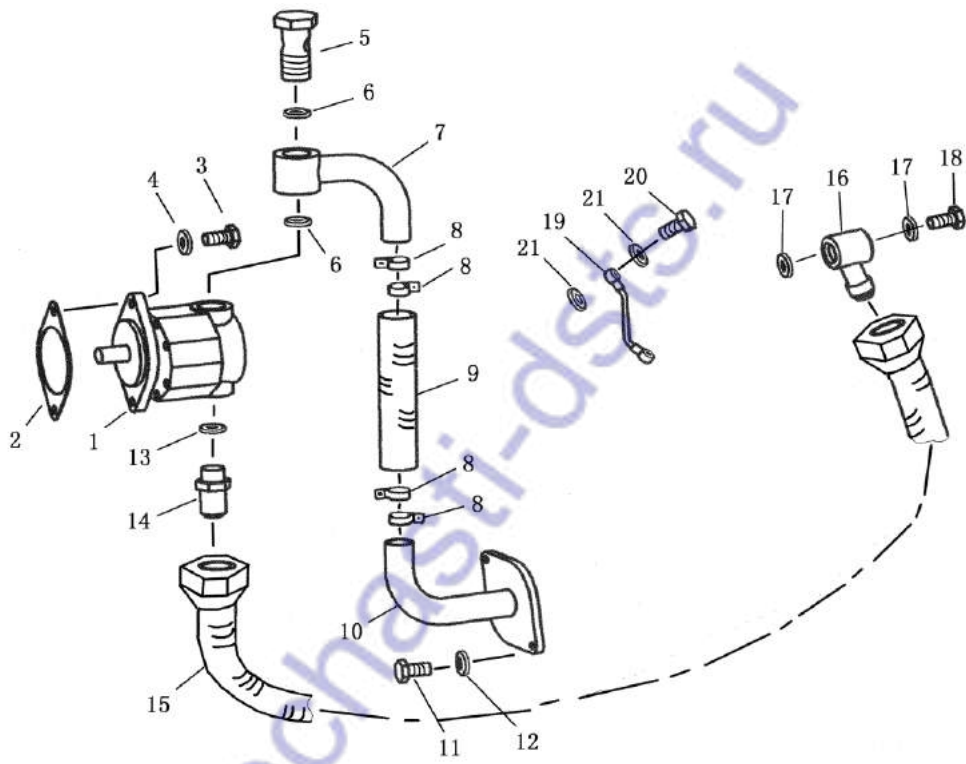
第 611 图 转向比例分配阀
 FIG. 611 STEERING SCALE DEVIDE VALVE



转向比例分配阀
STEERING SCALE DEVIDE VALVE

序 号 INDEX NO.	图 号 PART NO.	名 称 DESCRIPTION	数 量 Q'TY
26	111-74-01024	圆锥螺堵 ZG3/8" taper plug	5
27	111-74-01025	进油接头 joint	1
28	GB10708.3-89	d10 防尘圈 (A 型) seal dust	4
29	C1 10	C1 型密封件 sealing element	4
30	GB1235-76	O 型圈 O-ring	4
31	GB893,1-86	孔用弹性挡圈 ring, snap	4
32	GB3452,1-82	O 型圈 ring, snap	4
33	GB827-86	铆钉 rivet	4
34	111-74-01026	标牌 plate, marled	1

第 612 图 变速管路
FIG.612 TRANSMISSION PIPING



变速管路
TRANSMISSION PIPING

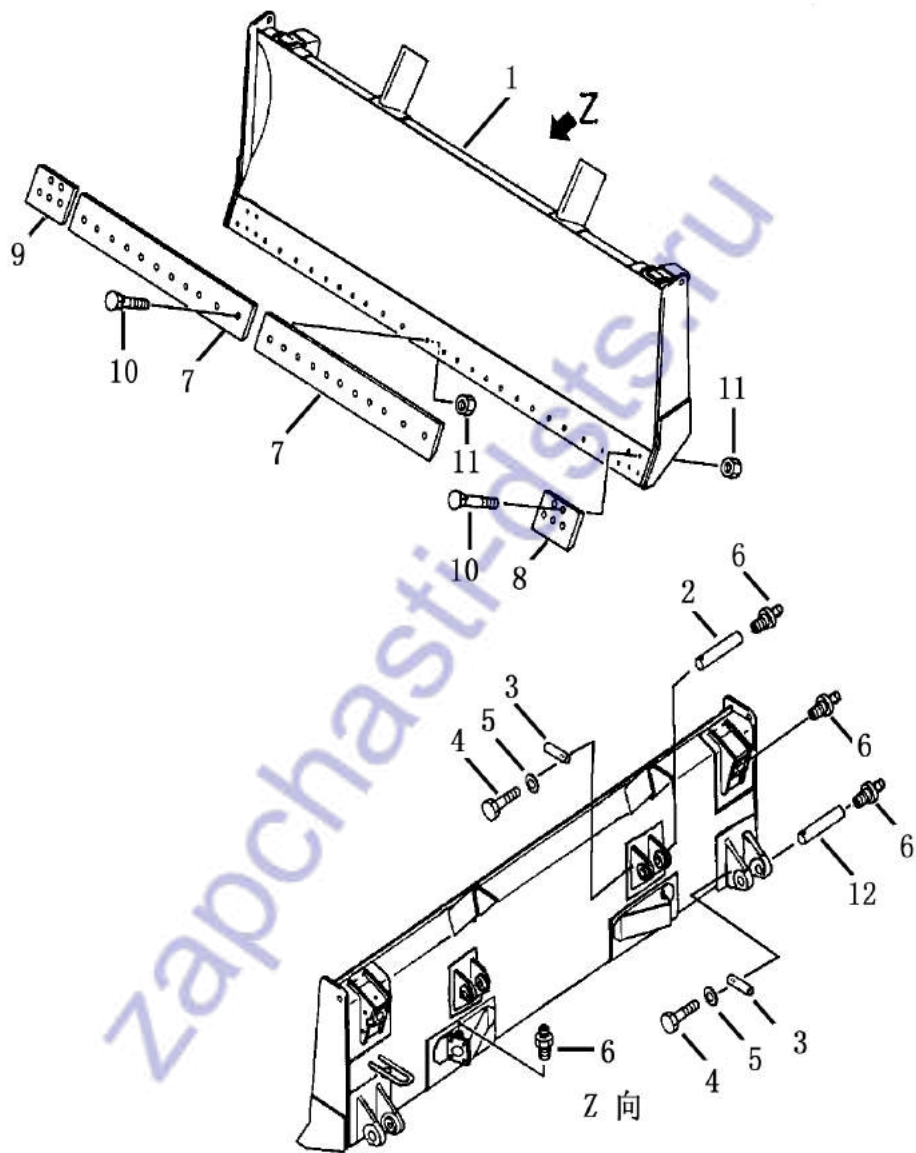
序号 INDEX NO.	图号 PART NO.	名称 DESCRIPTION	数量 Q'TY
1	111-75-01000	齿轮泵 pump, bear	1
2	111-75-00001	垫 gasket	1
3	01010-51030	螺栓 bolt	2
4	01602-21030	垫圈 washer	2
5	111-75-00002	螺栓 bolt	1
6	33/JB982-77	密封垫圈 washer, seal	2
7	111-75-02000	接头 connector	1
8	07281-00489	喉箍 clamp	4
9	07260-23225	管 pipe	1
10	111-75-04000	接头 connector	1
11	01010-50820	螺栓 bolt	2
12	01602-20825	垫圈 washer	2
13	07005-02716	密封垫圈 washer, seal	1
14	111-75-00003	接头 connector	1
15	07102-20605	软管 hose	1
16	111-75-07000	接头 connector	1
17	07005-02716	密封垫圈 washer, seal	2
18	111-75-00006	螺栓 bolt	1
19	111-75-06000	油管 tube	1
20	16Y-02A-00004	螺栓 bolt	2
21	07005-01012	密封垫圈 washer, seal	4

工 作 装 置

WORK EQUIPMENT

zapchasti-dsts.ru

第 701 图 直 倾 铲
FIG. 701 STRAIGHT TILT BLADE

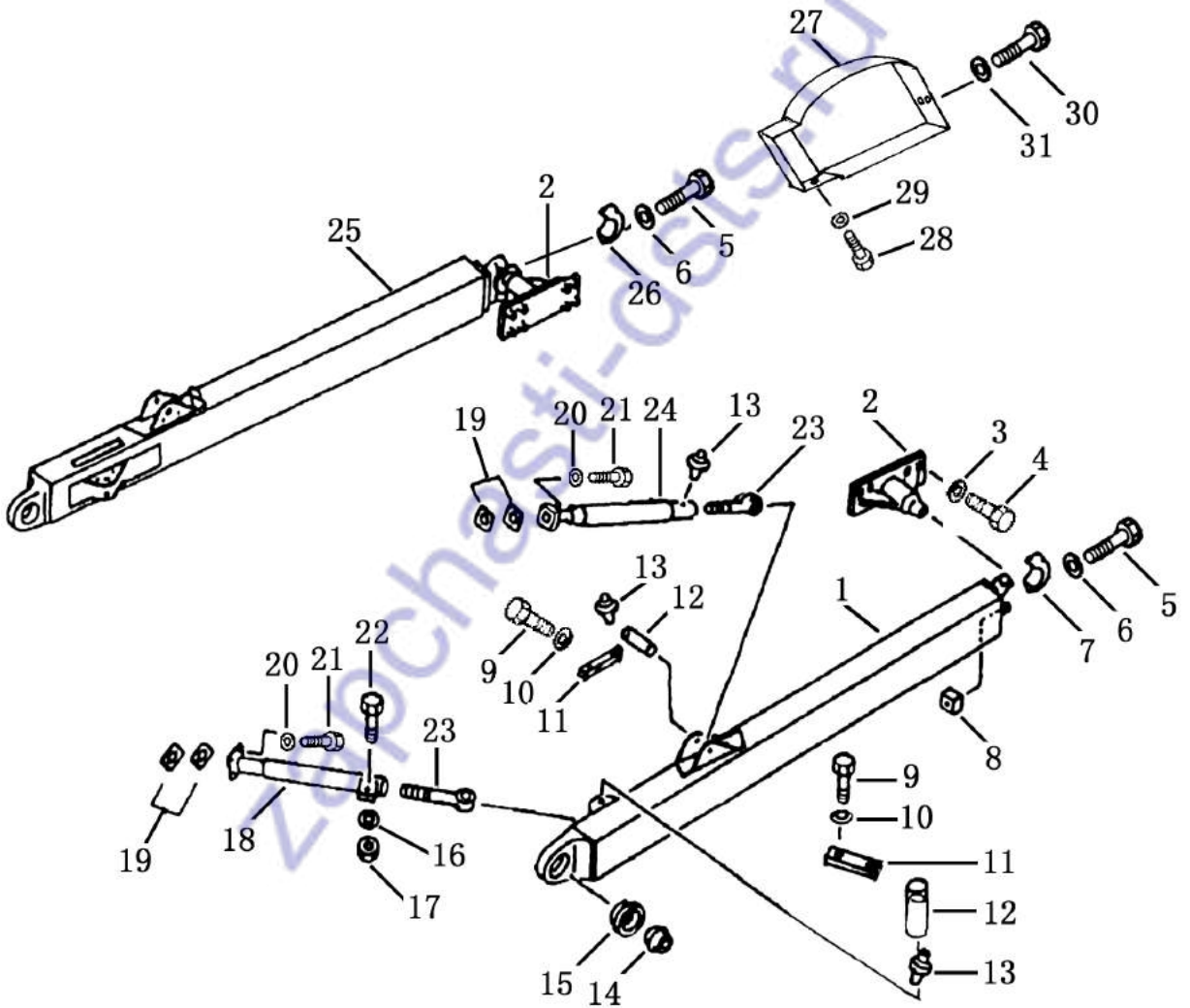


直 倾 铲

STRAIGHT TILT BLADE

序号 Index No.	图 号 Part No.	名 称 Description	数量 Q'ty		
			SD08	SD08S	SD08L
1	111-80-05000	铲头 blade	1		
	111-80-10000	铲头 blade		1	
	111-80-18000	刀头 blade			1
2	111-80-00008	轴 shaft	2	2	2
3	111-80-00009	销 pin	4	4	4
4	01010-51030	螺栓 bolt	4	4	4
5	01643-31032	垫圈 washer	4	4	4
6	07020-01018	油杯 fitting grease	8	8	8
7	111-80-00006	切刃 end, bit	2		
	111-80-00016	刀片 end, bit		2	
	111-80-00019	刀片 end, bit			2
8	111-80-00004	左刀角 end, bit, L.H	1		
9	111-80-00005	右刀角 end, bit, R.H	1		
	111-80-00017	刀角 end, bit		2	
	111-80-00018	刀角 end, bit			2
10	02090-11050	螺栓 bolt	22	20	26
11	02290-11016	螺母 nut	22	20	26
12	111-80-00013	轴 shaft	2	2	2

第 702 图 推 杆
FIG. 702 STRAIGHT TILT FRAME

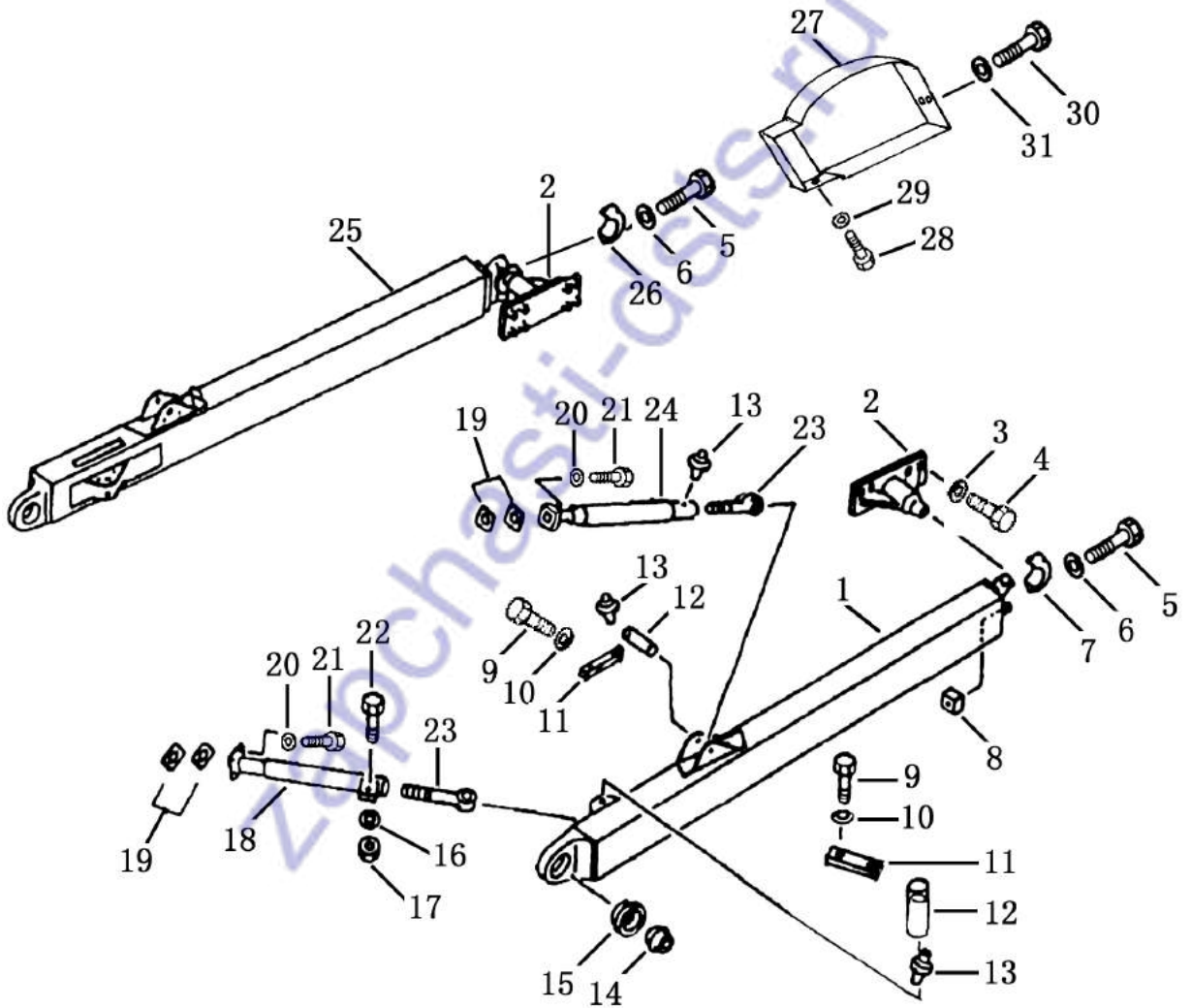


推 杆

STRAIGHT TILT FRAME

序号 Index No.	图 号 Part No.	名 称 Description	数 量 Q'ty			
			SD08	SD08S	SD08L	
1	111-80-14000	左推杆	straight frame, L.H	1	1	
	111-80-17000	左推杆	straight frame, L.H			1
2	111-80-01000	球铰座	pedestal, ball	2		
	111-80-09000	球铰座	pedestal, ball		2	
	111-80-16000	左耳轴	trunnion,L.H			1
	111-80-20000	右耳轴	trunnion,R.H			1
3	01643-31845	垫圈	washer	12	12	12
4	01010-51855	螺栓	bolt	12	12	12
5	01011-52445	螺栓	bolt	4	4	4
6	01643-32460	垫圈	washer	4	4	4
7	111-80-00001	盖	cover	1	1	1
8	111-80-00002	方螺母	nut	4	4	4
9	01010-51030	螺栓	bolt	8	8	8
10	01643-31032	垫圈	washer	8	8	8
11	111-80-00010	板	plate	4	4	4
12	111-80-00007	轴	shaft	4	4	4
13	07020-01018	油杯	fitting grease	5	5	5
14	111-80-00012	支撑	support	2	2	2
15	111-80-00011	支撑	support	2	2	2
16	01643-32060	垫圈	washer	2	2	2
17	01580-12016	螺母	nut	2	2	2
18	111-80-04000	斜支撑	tilt support	2	2	2
19	111-80-00014	垫片	shim	8	8	8
	111-80-00015	垫片	shim	8	8	8
20	01643-31645	垫圈	washer	16	16	16

第 702 图 推 杆
FIG. 702 STRAIGHT TILT FRAME

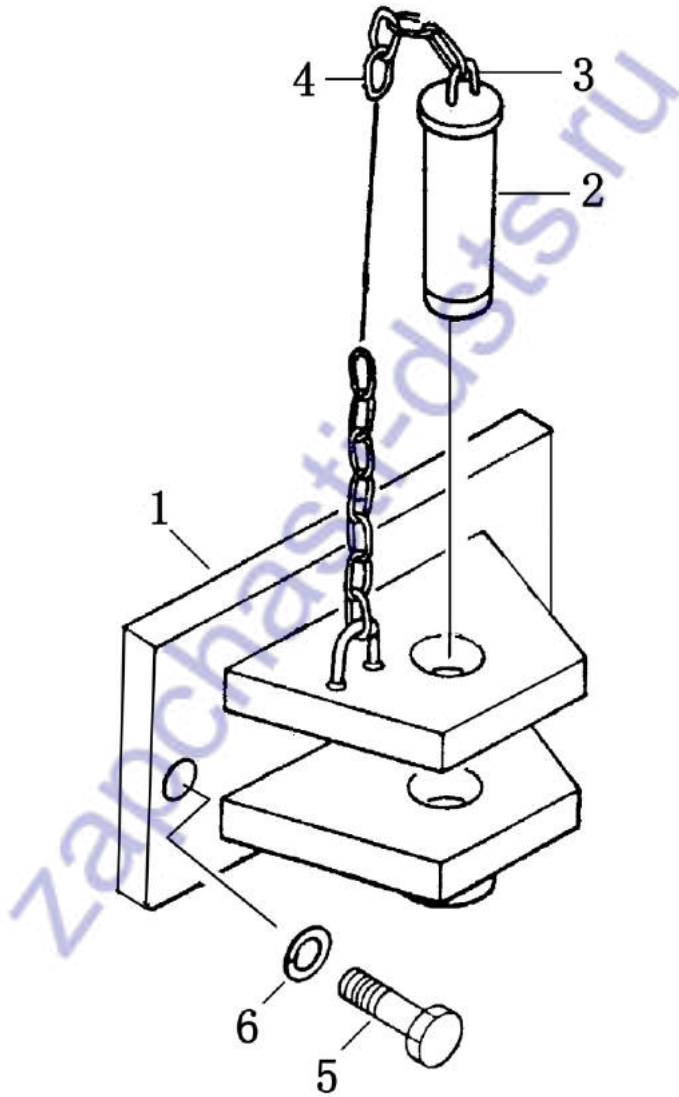


推 杆

STRAIGHT TILT FRAME

序号 Index No.	图 号 Part No.	名 称 Description	数量 Q'ty		
			SD08	SD08S	SD08L
21	01010-51655	螺栓 bolt	16	16	16
22	01010-52050	螺栓 bolt	2	2	2
23	111-80-00003	调节螺杆 adjustment screw	3	3	3
24	111-80-03000	支撑 support	1	1	1
25	111-80-15000	右推杆 straight frame, R.H	1	1	
	111-80-19000	右推杆 straight frame, R.H			1
26	111-80-08000	球铰盖 pedestal, ball	1	1	1
27	111-80-06000	护罩 cover, guard	1	1	
	111-80-13000	护罩 cover, guard			1
28	01010-51220	螺栓 bolt	2	2	2
29	01643-31232	垫圈 washer	2	2	2
30	01016-51425	螺栓 bolt	2	2	2
31	01643-31445	垫圈 washer	2	2	2

第 703 图 牵引架
FIG. 703 DRAWBAR



牵引架

DRAWBAR

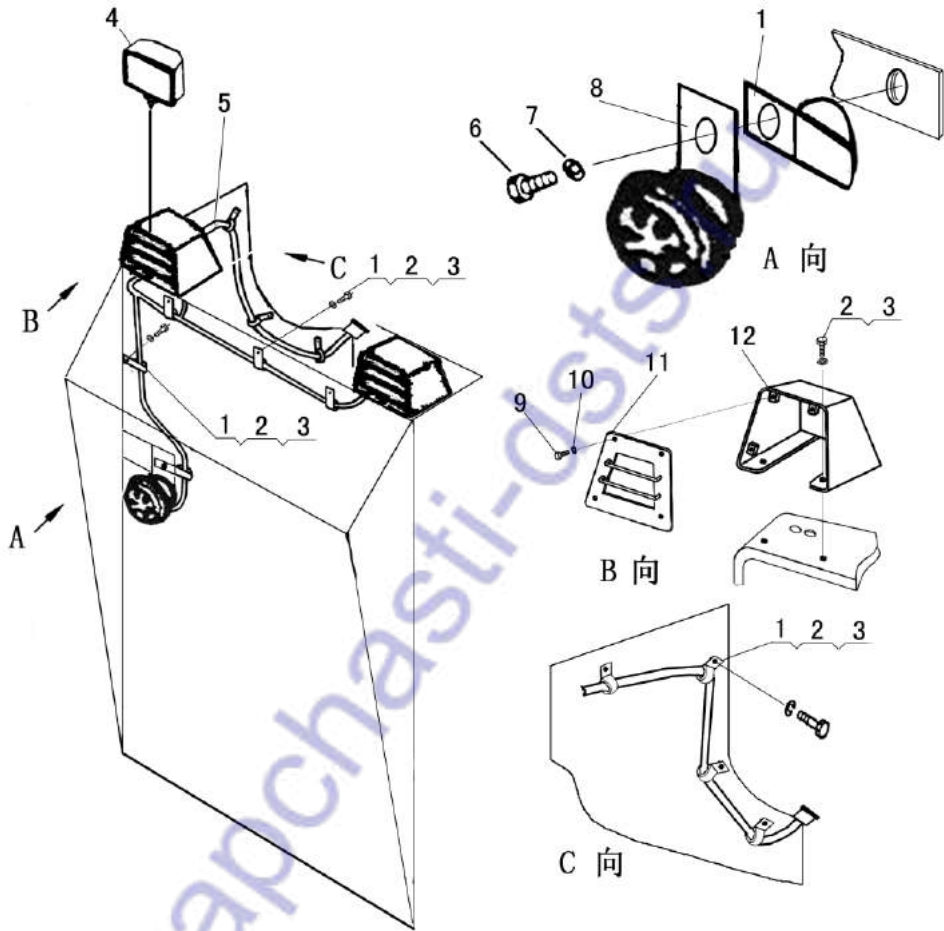
序号 Index No.	件号 Part No.	名称 Description	数量 Q'ty
1	111-32-01000	牵引座 pedestal	1
2	09242-35120	牵引销 pin	1
3	09245-50060	环 hook	2
4	09245-14815	链环 chain	1
5	01010-52055	螺栓 bolt	2
6	01643-32060	垫圈 washer	2

电 器 系 统

ELECTRIC SYSTEM

zapchasti-dsts.ru

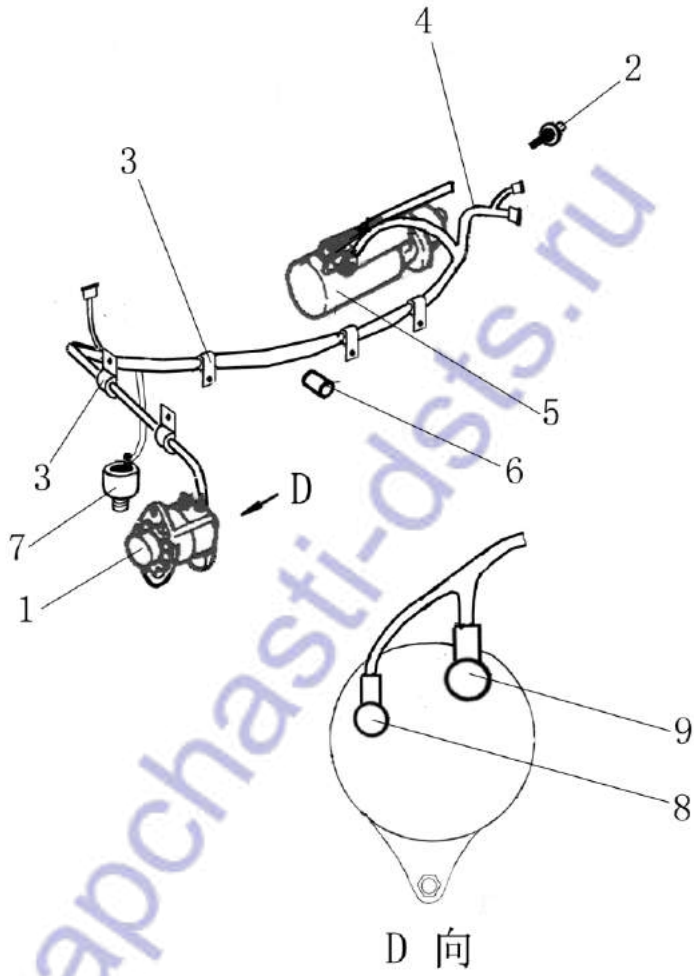
第 801 图 电器系统 (1/5)
FIG. 801 ELECTRIC SYSTEM



电器系统 (1/5)
ELECTRIC SYSTEM

序 号 INDEX NO.	图 号 PART NO.	名 称 DESCRIPTION	数 量 Q' TY
1	08035-11010	线夹 clip	9
2	01010-51016	螺栓 bolt	10
3	01643-31032	垫圈 washer	10
4	D2401-07010	工作灯 lamp	2
5	111-07-01000	线束 wire ass' y	1
6	01010-50820	螺栓 bolt	1
7	01643-20823	垫圈 washer	1
8	D2711-10500	喇叭 horn	1
9	01220-30516	螺钉 screw	4
10	01642-20505	垫圈 washer	4
11	111-07-15000	护板 plate, guard	2
12	111-07-14000	护罩 cover, guard	2

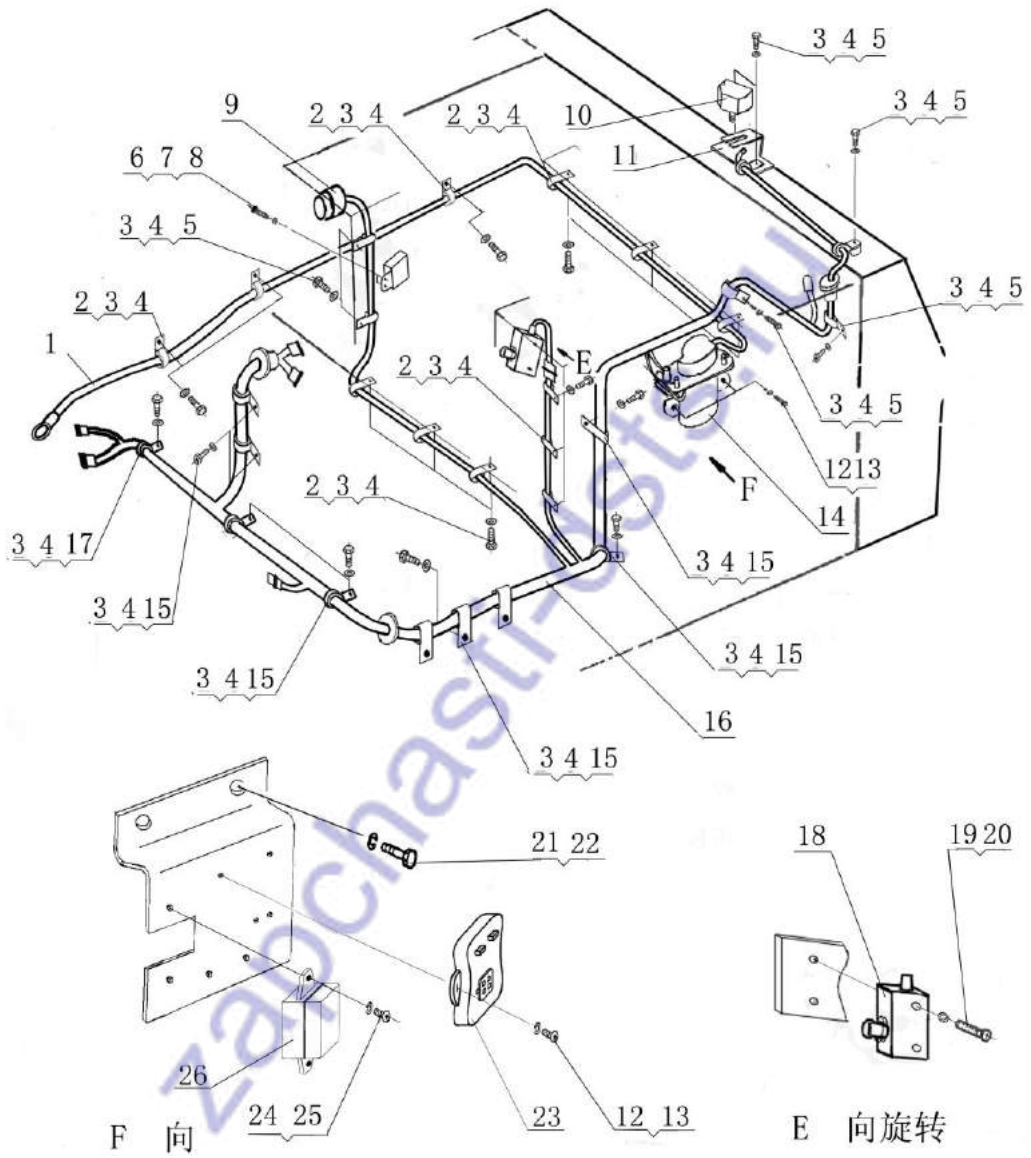
第 802 图 电器系统 (2/5)
FIG. 802 ELECTRIC SYSTEM



电器系统 (2/5)
ELECTRIC SYSTEM

序号 INDEX NO.	图号 PART NO.	名 称 DESCRIPTION	数量 Q' TY
1		发电机 (28V 27A) electromotor	1
2	D2310-00000	温度传感器 temperature sensor	1
3	08035-11510	线夹 clip	5
4	111-07-08000	线束 wire ass' y	1
5		启动马达 (24V 4KW) starting motor	1
6	D2160-00801	空气阻力指示器 air resistance indicator	1
7	D2300-00000	压力传感器 pressure sensor	1
8	08038-00518	罩 cover	1
9	08038-00519	罩 cover	1

第 803 图 电器系统 (3/5)
 FIG.803 ELECTRIC SYSTEM

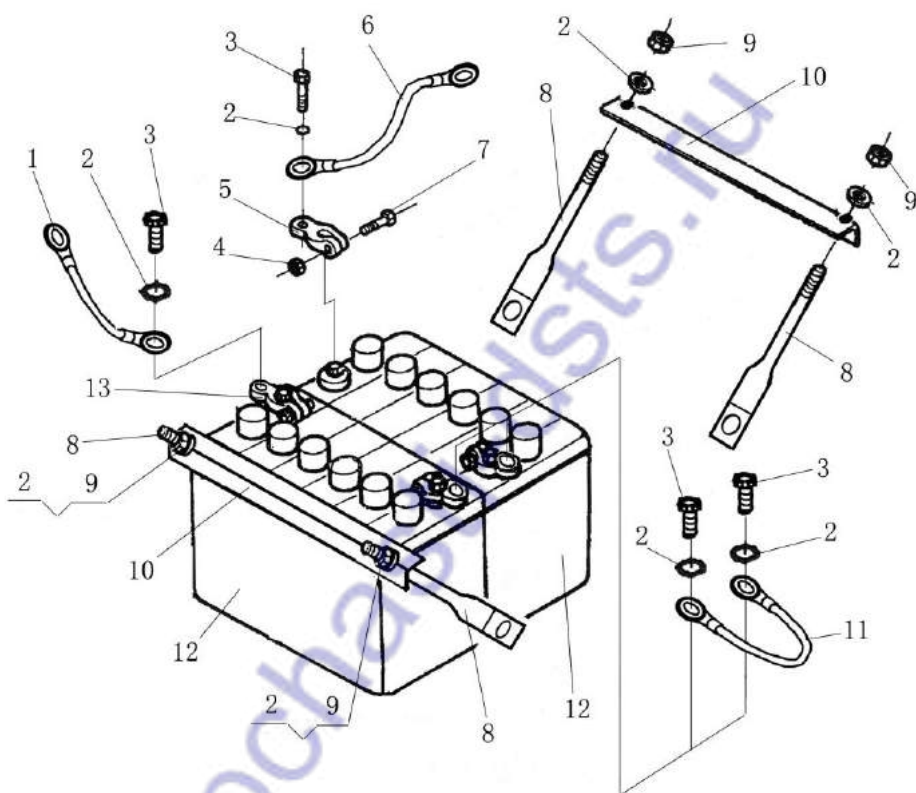


电器系统 (3/5)
ELECTRIC SYSTEM

序号 INDEX NO.	图号 PART NO.	名称 DESCRIPTION	数量 Q' TY
1	111-07-04000	电线 wire	1
2	08035-12010	线夹 clip	6
3	01010-51016	螺栓 bolt	29
4	01643-31032	垫圈 washer	29
5	08035-11010	线夹 clip	12
6	01220-30612	螺钉 screw	1
7	01641-20608	垫圈 washer	1
8	D2650-01100	喇叭继电器 horn relay	1
9	D2510-006000	喇叭开关 switch, horn	1
10	D2401-07010	工作灯 lamp	1
11	111-07-00003	支架 bracket	1
12	01010-50814	螺栓 bolt	4
13	01643-20823	垫圈 washer	4
14	D2601-60000	电池继电器 battery, relay	1
15	08035-12510	线夹 clip	10
16	111-07-07000	线束 wire ass' y	1
17	08035-11510	线夹 clip	1
18	D2590-00800	空档开关 switch, neutral position	1
19	01220-30438	螺钉 screw	2
20	01642-20405	垫圈 washer	2
21	01010-51220	螺栓 bolt	2
22	01643-31232	垫圈 washer	2
23	D2630-20000	复合继电器 starting relay	1
24	01220-30516	螺钉 screw	2
25	01642-20505	垫圈 washer	2
26	D2763-00900	保险丝盒 fuse box	1

第 804 图 电器系统 (4/5)

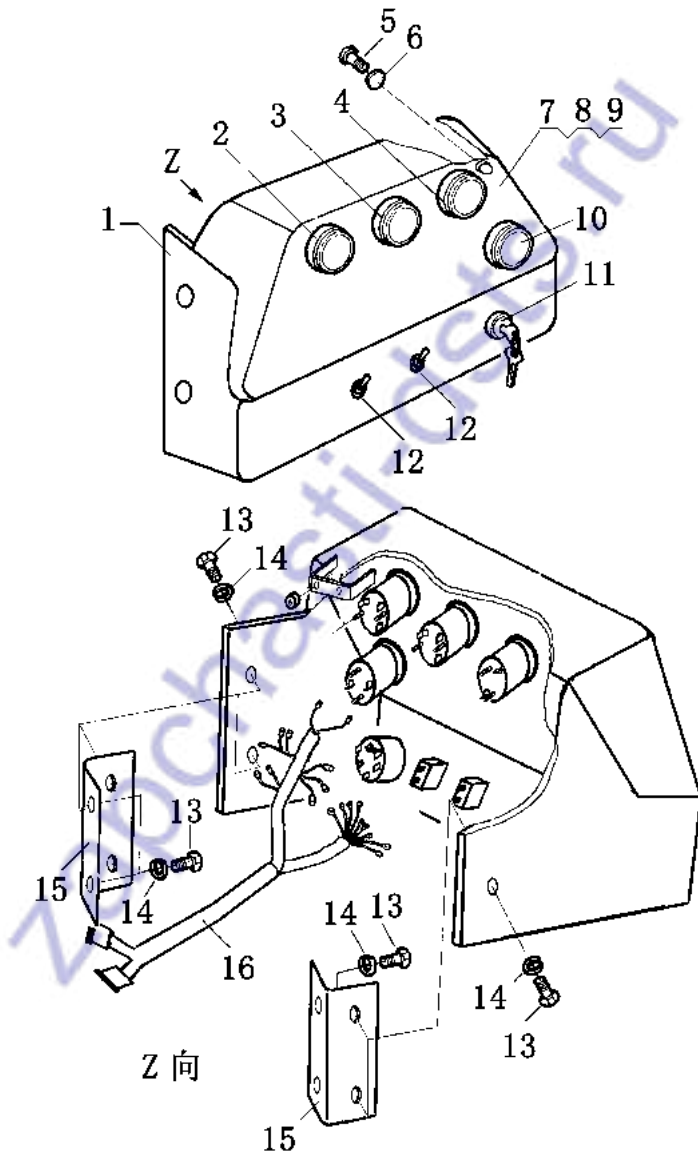
FIG.804 ELECTRIC SYSTEM



电器系统 (4/5)
ELECTRIC SYSTEM

序号 INDEX NO.	图号 PART NO.	名 称 DESCRIPTION	数 量 Q' TY
1	111-07-02000	蓄电池搭铁线 battery joint wire	1
2	01643-31032	垫圈 washer	8
3	01010-51020	螺栓 bolt	4
4	01582-10806	螺母 nut	4
5	08000-00000	+接线柱 + pole extremitas	2
6	111-07-03000	蓄电池继电器电源线 power line	1
7	01050-50830	螺栓 bolt	4
8	175-06-39621	拉杆 draw rod	4
9	01580-11008	螺母 nut	4
10	111-07-06000	压板 plate	2
11	111-07-05000	蓄电池串联线 Battery paiallel wire	1
12	D1010-07000	蓄电池 storage battery	2
13	08000-00001	-接线柱 - pole extremitas	2

第 805 图 电器系统 (5/5)
FIG.805 ELECTRIC SYSTEM



电器系统 (5/5)
ELECTRIC SYSTEM

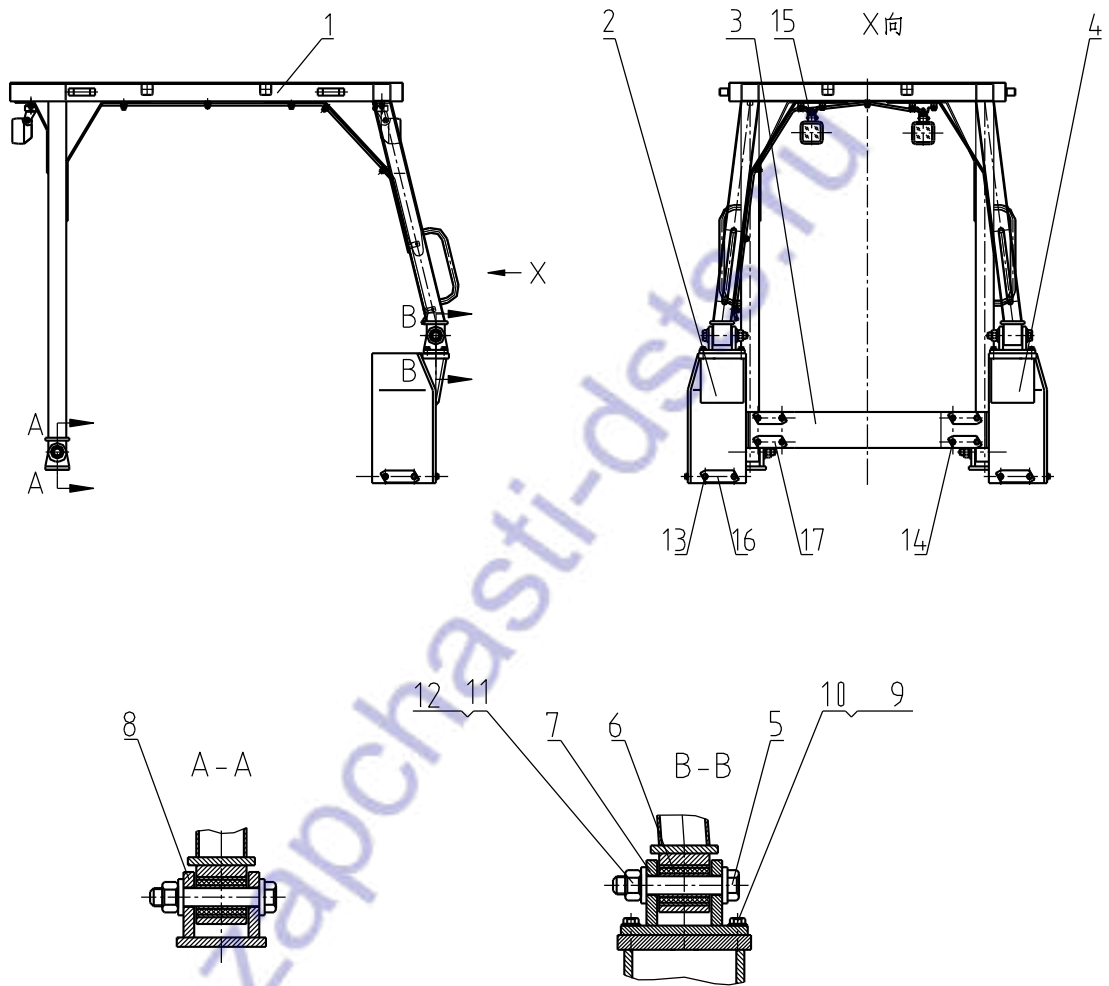
序号 INDEX NO.	图号 PART NO.	名称 DESCRIPTION	数量 Q' TY
1	111-07-13000	仪表箱 instrument box	1
2	D2140-03600	电压表 voltmeter	1
3	D2113-12000	水温表 water temperature gage	1
4	D2103-01000	压力表 pressure gage	1
5	01220-30512	螺钉 screw	4
6	01642-20508	垫圈 washer	4
7	D2210-00000-02	罩 cover	1
8	D2210-00000-01	板 plate	1
9	D2210-00010	面膜 membrane	1
10	D1171-00000	计时表 time meter	1
11	D2500-00000	启动开关 switch, start	1
12	D2530-01500	工作灯开关 switch, work lamp	2
13	01010-51016	螺栓 bolt	4
14	01643-31032	垫圈 washer	4
15	111-07-11000	支架 bracket	1
16	111-07-10000	仪表箱线束 wire ass' y	1

附 属 装 置

ATTACHMENT EQUIPMENT

zapchasti-dsts.ru

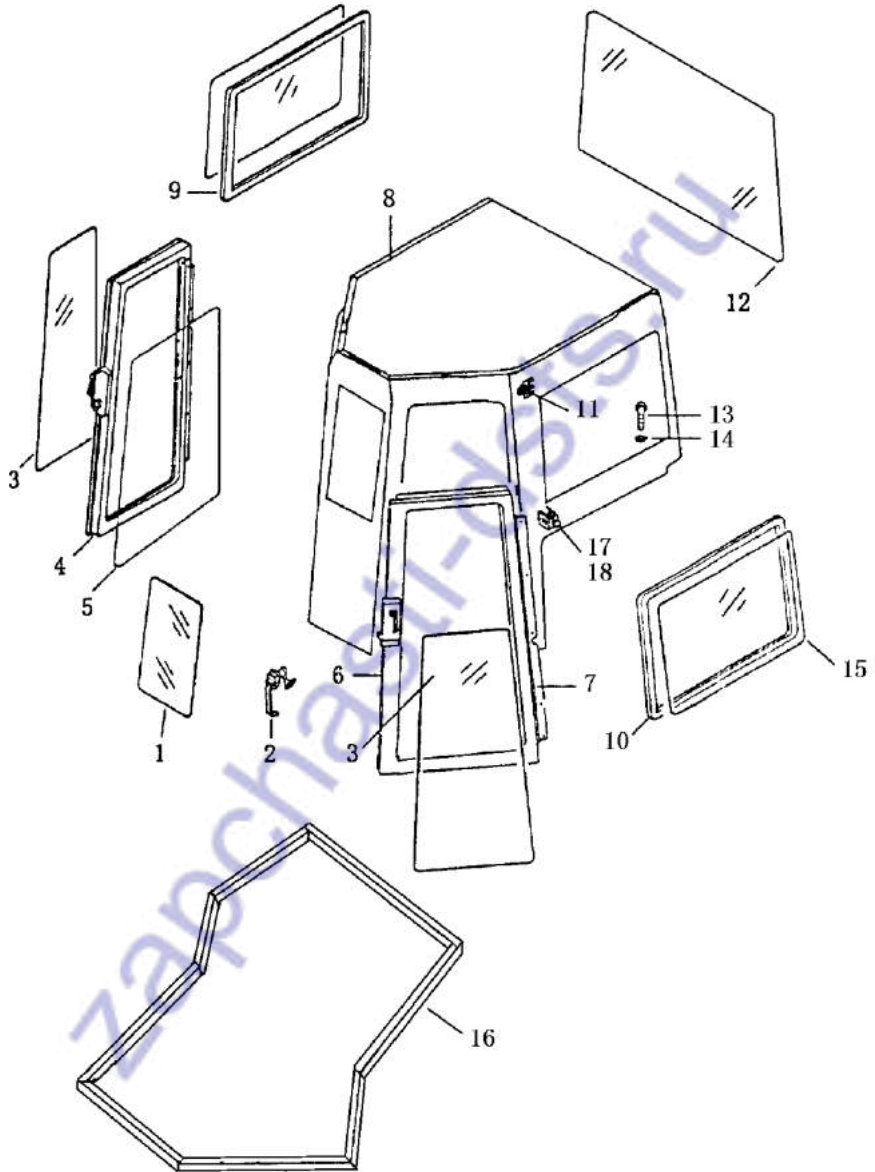
第 901 图 驾驶棚
FIG.901 CANOPY



驾驶棚
CANOPY

序号 INDEX NO.	图号 PART NO.	名 称 DESCRIPTION	数 量 Q' TY
1	111-55-01000	棚体 FRAME	1
2	111-55-02000	左支架 BRACKET, LEFT	1
3	111-55-00001	板 PLATE	1
4	111-55-03000	右支架 BRACKER, RIGHT	1
5	111-55-00002	螺栓 BOLT	4
6	111-55-04000	减震块 ABSORBER	4
7	111-55-05000	支架 BRACKET	2
8	111-55-06000	支架 BRACKET	2
9	01010-51440	螺栓 BOLT	12
10	01643-31445	垫圈 WASHER	12
11	01580-12722	螺母 NUT	4
12	01643-32780	垫圈 WASHER	8
13	01010-51865	螺栓 BOLT	4
14	01010-51840	螺栓 BOLT	12
15	111-55-07000	驾驶棚电器 CAB ELECTRIC	1
16	111-55-00003	止动垫片 WASHER, LOCK	4
17	111-55-00004	止动垫片 WASHER, LOCK	4

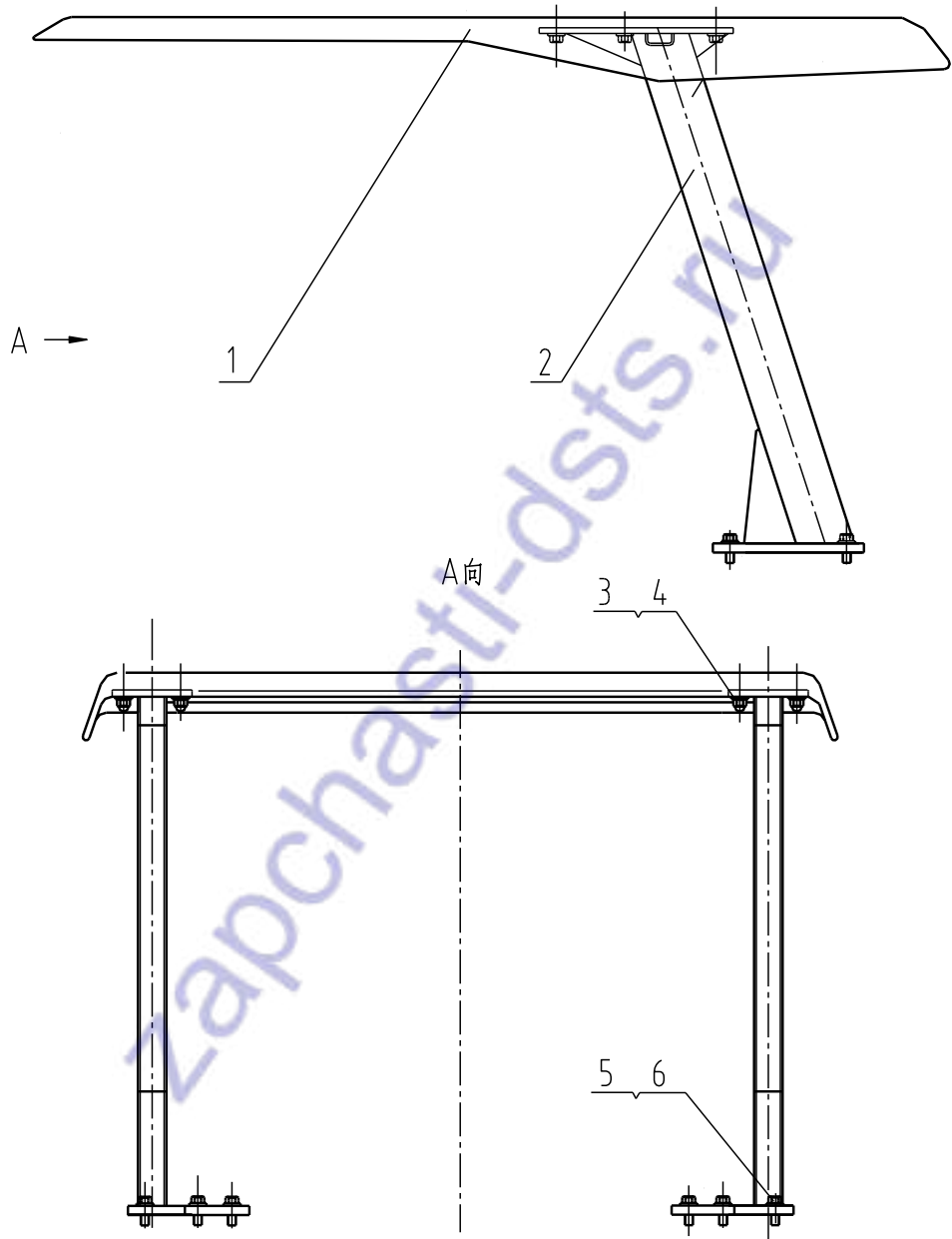
第 902 图 驾驶室
Fig. 902 CAB



驾驶室
CAB

序号 Index No.	图号 Part No.	名称 Description	数量 Q' ty
1	111-56-00002	玻璃 glass	1
2	23Y-56B-12000	门锁 lock	2
3	111-56-00001	玻璃 glass	2
4	111-56-03000	门(右) door, R.H	1
5	111-56-06000	密封条 sealing strip	2
6	111-56-02000	门(左) door, L.H	1
7	22Y-56-10000	铰链 hinge	6
8	111-56-01000	框架 frame	1
9	111-56-05000	右窗总成 window, R.H	1
10	111-56-04000	左窗总成 window, L.H	1
11	16Y-56C-08000	缓冲垫 cushion	4
12	111-56-00003	玻璃 glass	1
13	01010-51265	螺栓 bolt	12
14	01643-31232	垫圈 washer	12
15	111-56-09000	镶条 strip	2
16	111-56-00005	密封条 sealing strip	1
17	16Y-56C-11000	左碰锁 touch lock, L.H	1
18	16Y-56C-12000	右碰锁 touch lock, R.H	1

第 903 图 驾驶棚(简易)
FIG.903 CANOPY (SIMPLE)

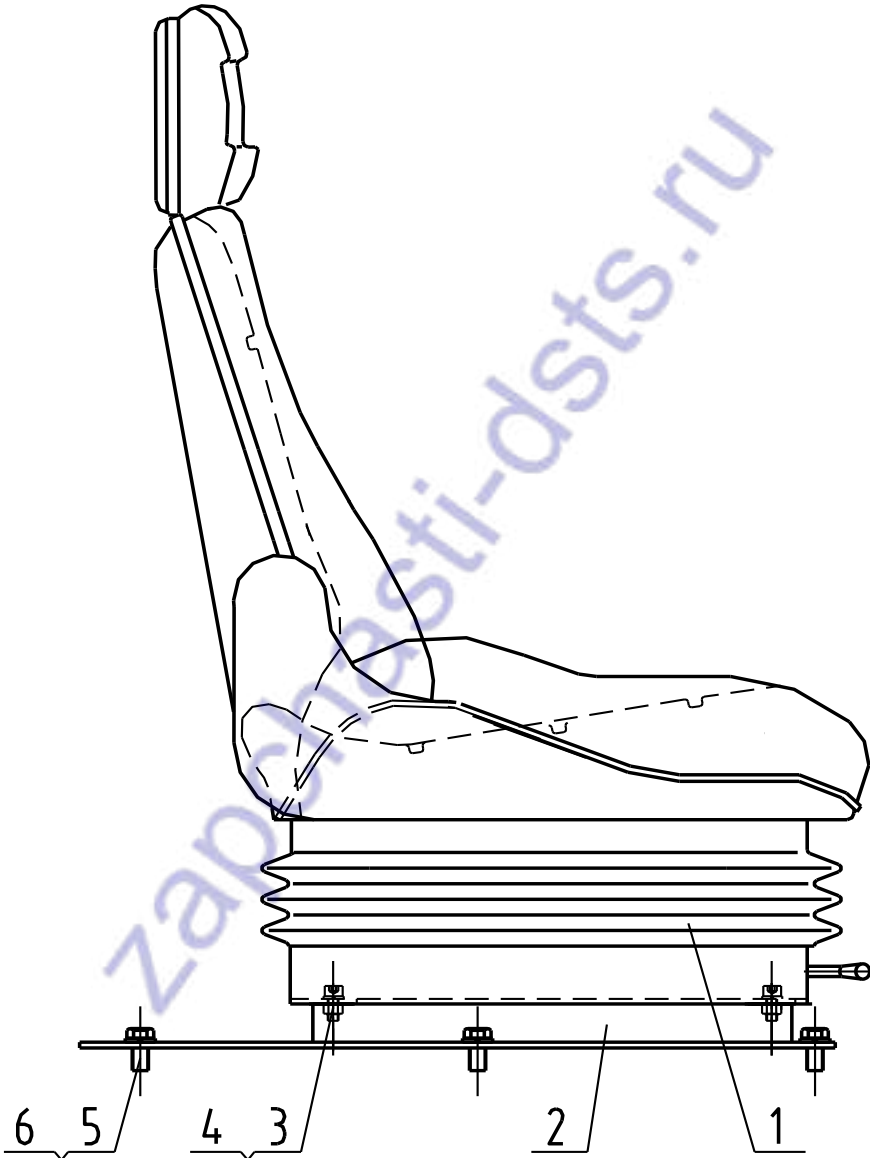


驾驶棚(简易)

CANOPY(SIMPLE)

序号 INDEX NO.	图号 PART NO.	名称 DESCRIPTION	数量 Q' TY
1	111-57-02000	顶棚 FRAME	1
2	111-57-01000	支架 BRACKET	1
3	01546-01424	螺母 NUT	12
4	01643-31245	垫圈 WASHER	12
5	01010-51240	螺栓 BOLT	6
6	01643-31232	垫圈 WASHER	6

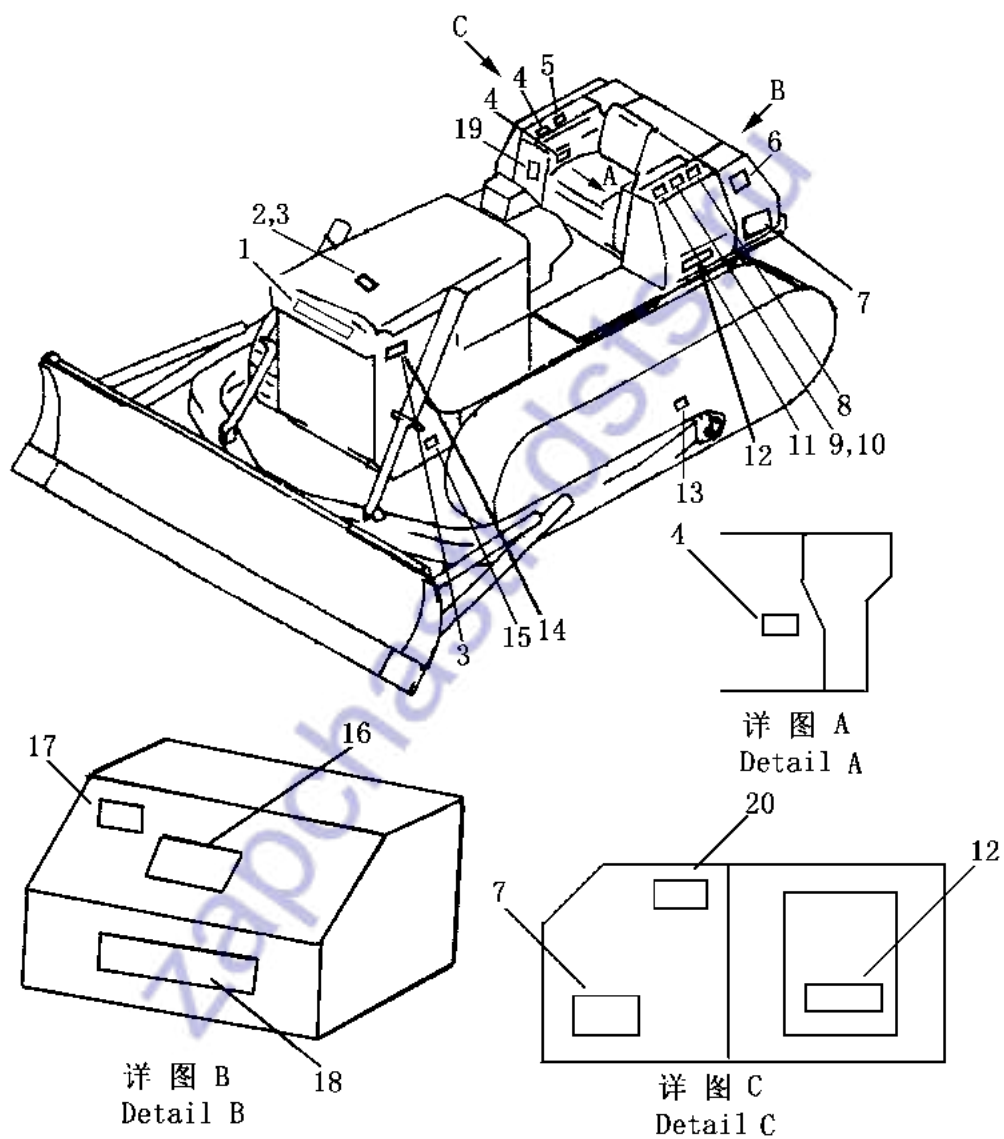
第 904 图 司机座
FIG. 904 OPERATOR'S SEAT



司 机 座
OPERATOR'S SEAT

序 号 INDEX NO.	图 号 PART NO.	名 称 DESCRIPTION	数量 Q`TY
	111-53-A0000	司机座总成 operator's seat ass' y	
1	111-53-01000	座椅 operator's seat	1
2	111-53-02000	连接板 plate	1
3	01602-00825	垫圈 washer	4
4	01252-60820	螺钉 bolt	4
5	01010-31025	螺栓 bolt	6
6	01643-51032	垫圈 washer	6

第 905 图 标牌布置图
 Fig. 905 MARKS AND PLATES



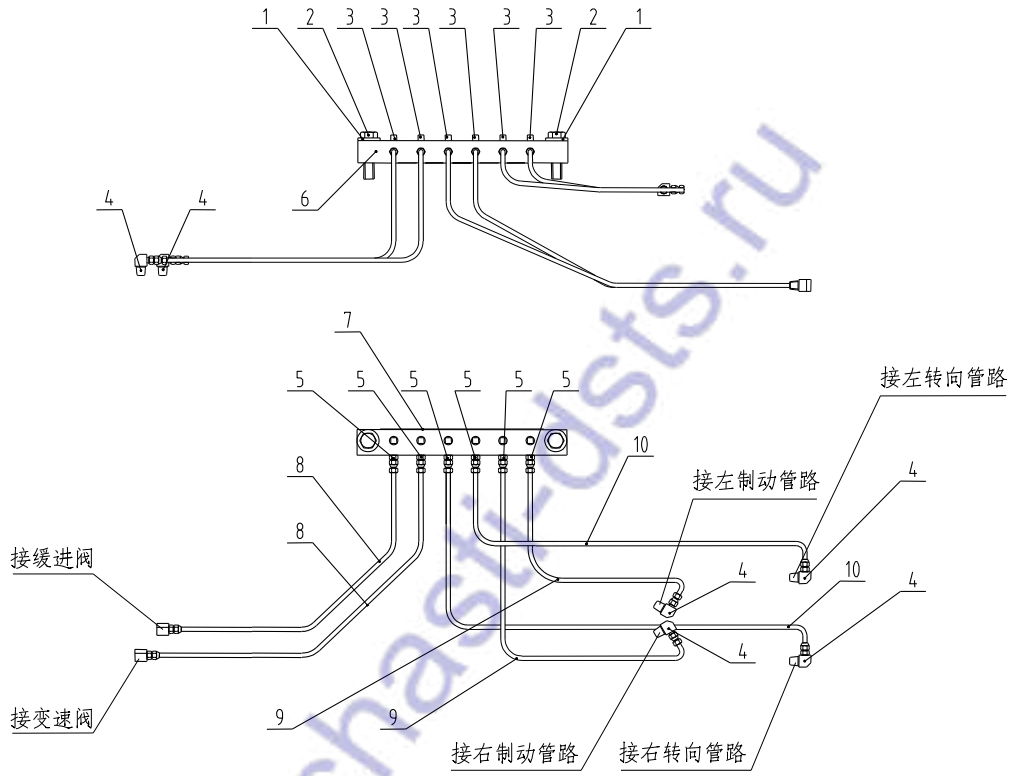
标牌布置图
MARKS AND PLATES

序号 Index No.	图号 Part No.	名称 Description	数量 Q' ty		
			SD08	SD08S	SD08L
1	111-90-00002	标牌 plate	1	1	1
2	09966-00100	水箱散热器标牌 plate	1	1	1
3	04418-00306	铆钉 rivet	8	8	8
4	09685-00002	操纵杆锁定标牌 plate	3	3	3
5	09670-00003	铲刀操纵杆标牌 plate	1	1	1
6	09961-00100	服务标牌 plate	1	1	1
7	00964-02500	标牌 plate	2	2	2
8	09658-00100	冬季特别提示标牌 plate	1	1	1
9	09967-00100	标牌（国内机用） plate	1	1	1
10	09967-00200	标牌（出口机用） plate	1	1	1
11	14Y-90-00003	行走操纵标牌 plate	1	1	1
12	111-90-00001	机型标牌 plate	2		
	111-90-00003	机型标牌 plate		2	
	111-90-00004	机型标牌 plate			2
13	09657-00100	履带调整安全牌 plate	2	2	2
14	09962-00100	铭牌 plate	1	1	1
15	09963-00100	起吊位置标牌 plate	1	1	1
16	09964-03000	标牌 plate	1	1	1
17	09656-90080	燃油箱过滤器标牌 plate	1	1	1
18	17Y-90B-00006	标牌 plate	1	1	1
19	09679-02002	喇叭开关标牌 plate	1	1	1
20	09965-00100	工作油箱标牌 plate	1	1	1

第 906 图

集中测压管路

Fig. 906 CONCENTRATE TEST PRESSURE PIPING



集中测压管路

CONCENTRATE TEST PRESSURE PIPING

序 号 INDEX NO.	图 号 PART NO.	名 称 DESCRIPTION	数量 Q`TY
1	01643-31232	垫圈 washer	2
2	01010-51245	螺栓 bolt	2
3	07042-20108	螺塞 plug,	6
4	111-76-00003	弯头 elbow	6
5	10Y-76B-00003	接头 nipple	6
6	111-76-00001	测压座 seat	1
7	111-76-00002	测压标牌 scutcheon	1
8	111-76-01000	软管 hose	2
9	111-76-02000	软管 hose	2
10	111-76-03000	软管 hose	2