



ПАСПОРТ


на корпусную
мебель

Благодарим за выбор продукции MODEK HOMELIKE!

ГРАМОТНЫЙ УХОД ЗА МЕБЕЛЬЮ ПОЗВОЛИТ ЕЙ СЛУЖИТЬ ВАМ КАК МОЖНО ДОЛЬШЕ, ПОЭТОМУ МЫ СОСТАВИЛИ ДАННОЕ РУКОВОДСТВО, ЧТОБЫ ПОМОЧЬ ВАМ СОХРАНИТЬ ВАШУ МЕБЕЛЬ В ПЕРВОЗДАННОМ ВИДЕ.

Данное руководство содержит информацию о подготовительных этапах, которые необходимо выполнить перед покупкой мебели, правилах сборки мебели.

Также, здесь вы найдёте информацию о правилах эксплуатации корпусной мебели MODEK HOMELIKE, материалах, из которых она изготовлена, и гарантийных обязательствах производителя.



/8

“Уход за поверхностями из стекла”



/9

“Уход за поверхностями из натурального дерева”



Материалы

В корпусной мебели MODEK HOMELIKE используется натуральная древесина дуба и американского ореха, закалённое стекло разных оттенков.

Древесина – прочный натуральный материал, что объясняет разнообразие её структуры и цвета. Из-за своей пористости она продолжает поглощать и высвобождать влагу в течение всего срока службы.

Шпон – лист цельной древесины, приклеенный на плиту на основе древесины, который позволяет получить чистую, ровную поверхность.

Данное руководство содержит информацию о правильном уходе за указанными материалами.

Содержание

Приветствие	2
Перед покупкой	4
Сборка мебели	5
Эксплуатация и уход	6-9
Гарантия и сервис	10-11



Перед покупкой

На этапе планирования покупки новой мебели убедитесь, что приобретаемое изделие войдёт в лифт, лестничный пролёт и все двери.

Рекомендация производителя

Перед приобретением мебели MODEK HOMELIKE рекомендуем получить консультацию у наших менеджеров, которые подробно расскажут о габаритах изделий в упаковке, о весе мебели и посоветуют, какие замеры необходимо сделать. Также наши специалисты расскажут, какие элементы корпусной мебели потребуют сборки.

Перед приобретением мебели всегда делайте замер световых проёмов всех входных дверей, через которые будет заноситься изделие.

ВСЕ ЗАМЕРЫ НЕОБХОДИМО СДЕЛАТЬ ПЕРЕД ПОКУПКОЙ МЕБЕЛИ. ЖЕЛАТЕЛЬНО ПРОИЗВОДИТЬ ЗАМЕРЫ ПОСЛЕ ОКОНЧАНИЯ РЕМОНТНЫХ РАБОТ И С УЧЁТОМ РАСПОЛОЖЕНИЯ ОСТАЛЬНОЙ МЕБЕЛИ В ПОМЕЩЕНИИ.

Обязательно учтите при замере помещения все его особенности и расположение остальной мебели. Оцените расстояние до соседних предметов, дверей, стен, чтобы распашные дверцы полностью открывались и не загромождали проход. Обратите внимание на эргономику будущей конструкции, представьте реальное её использование, не будет ли дискомфорта и сложностей.

Учтите технологию сборки изделия: есть ли достаточное место для сборки в вертикальном положении и достаточно ли места в комнате при сборке на полу.

Если мебель приобретается во время ремонта помещения, в которое она будет в дальнейшем установлена, то необходимо учесть будущее расположение всей мебели в целом, окончательную высоту пола, ширину будущего помещения и т.п. В этом случае обязательно необходимо иметь схему будущего чистового помещения.

Сборка мебели

Залогом долгой службы и превосходного внешнего вида вашей корпусной мебели является её качественная сборка.



В корпусной мебели MODEK HOMELIKE некоторые элементы поставляются в разобранном виде, однако, для их сборки не потребуется помощь профессионалов, все элементы, требующие профессиональной сборки, поставляются в собранном виде.

Столы со стеклянной столешницей всегда поставляются двумя частями: стеклянная столешница в отдельной упаковке, опоры (основание стола) - в отдельной упаковке.

К элементам корпусной мебели, требующим сборки, прилагается инструкция. Если внимательно ознакомиться с прилагаемой инструкцией по сборке мебели MODEK HOMELIKE и точно следовать указаниям в ней, то у вас не возникнет трудностей

со сборкой и дальнейшей эксплуатацией изделия. Не игнорируйте инструкцию по сборке изделия и не пытайтесь собрать изделие самостоятельно без использования инструкции.

При некачественной сборке есть риск повредить изделие и утратить право на гарантийное обслуживание.

Обращаем ваше внимание, что изделие может незначительно отличаться от изображений в каталоге на сайте www.modek-homelike.ru

Эксплуатация и уход



1. Устанавливайте изделие на ровную поверхность, чтобы избежать перекосов.
2. Перемещать изделие необходимо слегка приподняв его над полом, прикладывая усилия только к несущим элементам его конструкции (корпус, ножки и т.д.).
3. Изделие необходимо использовать в помещении с температурой воздуха не ниже +10°C и относительной влажностью воздуха 60–70%. При необходимости следует чаще проветривать помещение, а также использовать осушители или увлажнители воздуха.
4. Не рекомендуется помещать изделие рядом с источниками тепла и влаги. Высокая влажность воздуха и близкое расположение к источникам тепла приводят к деформации деревянных частей и к ускорению старения материалов.
5. Необходимо беречь изделие от попадания прямых солнечных лучей, которые могут привести к цветовым изменениям на деревянных поверхностях мебели.
6. Избегать попадания на поверхности химически агрессивных жидкостей (растворителей, кислот, ацетона, спирта и др.). **Рекомендуется незамедлительно очистить любую часть мебели после того, как она испачкалась.** Если оставить загрязнение на некоторое время, то значительно повышается опасность остаточных пятен и возрастает риск повреждений в местах загрязнения мебели.
7. В случае стойких загрязнений следует использовать специальные средства, обладающие очищающими и защитными свойствами. В остальных случаях достаточно протирать мебельные изделия сухой или влажной мягкой тканью.
8. Возможен специфический запах новой мебели, как и у других новых вещей, он исчезнет после первых трёх месяцев эксплуатации. Чтобы это произошло быстрее, регулярно проветривайте помещение, в котором стоит мебель.
9. Не рекомендуется ставить на поверхности горячие предметы без специальных подставок.
10. При эксплуатации мебели не допускается статическая вертикальная нагрузка (в особенности с приложением усилия к одной точке) на столешницы – не более 20 кг.

Общие рекомендации по уходу за мебелью



Важно знать, что цвет мебели меняется со временем в зависимости от её использования и под воздействием прямых солнечных лучей. Следует избегать длительного воздействия прямого солнечного света или источника тепла на мебель, так как это может привести к её выцветанию.

Не следует ставить мокрые или горячие предметы непосредственно на поверхность предметов мебели, так как она портится под воздействием тепла.

Сохраняйте ключ для сборки мебели, чтобы время от времени подтягивать сборные узлы и обеспечивать устойчивость мебели.

Чтобы сохранить чистоту поверхностей мебели, регулярно вытирайте её сухой тканью.

Передвигая предметы мебели, старайтесь приподнимать их, не позволяя скользить по поверхности, что позволит избежать механических повреждений.

Перемещать предметы мебели рекомендуется как минимум вдвоём, приподнимая её и не позволяя скользить по полу, чтобы избежать царапин.

ВАЖНО! При перемещении столов со столешницей из стекла необходимо приподнимать стол за его основание (деревянные опоры). Не следует приподнимать столы за столешницу, так как это может привести к тому, что от столешницы оторвутся металлические держатели. Опоры стола тяжёлые, металлические держатели столешницы не рассчитаны на подъём тяжёлых предметов, они предназначены для фиксации столешницы и предотвращения её смещения по горизонтали.

Уход за поверхностями из стекла



В целях безопасности в мебели MODEK HOMELIKE используется закалённое стекло, которое более устойчиво к ударным нагрузкам, чем обыкновенное стекло, но более чувствительно к механическим повреждениям и воздействию тепла.

Уход за стеклянными поверхностями требует аккуратности и осторожности.

Необходимо регулярно удалять пыль с мебели сухой тканью.

Рекомендуем для чистки стекла использовать специальные очистительные средства и ткань для стеклянных поверхностей. После этого вытирать поверхность сухой тканью.

Не советуем применять при чистке средства и губки, обладающие абразивными свойствами.

Не ставить горячие предметы непосредственно на поверхность стекла, а использовать для этого подставки под горячее.

Уход за поверхностями из натурального дерева



Для того, чтобы деревянные изделия не потеряли первоначальный вид, необходимо систематически за ними ухаживать. Наиболее важными процедурами по уходу являются чистка и обработка поверхностей мебели из массива и шпона дерева специальными составами.

Для чистки рекомендуем использовать мягкую ткань, предварительно смоченную и хорошо отжатую перед применением. По окончании чистки смоченные участки поверхностей необходимо тщательно высушить, протирая уже сухой тканью.

В качестве специального состава для обработки деревянных поверхностей после чистки рекомендуем применять полироли для дерева. **Не допускается использование чистящих средств на основе растворителей или абразивных веществ.**

Следует избегать попадания прямого солнечного света или воздействия источников тепла на мебель в течение долгого периода времени, так как это может привести к выцветанию.

Ни в коем случае не ставить мокрые или горячие предметы непосредственно на поверхность предметов мебели – используйте салфетки или другие средства защиты поверхности.

Не следует тереть места пятен и загрязнений.

Разлитую жидкость следует немедленно аккуратно собрать чистой сухой абсорбирующей тканью, чтобы предотвратить появление пятен.

Гарантия и сервис



Гарантия действует с даты приобретения изделия и подразумевает бесплатное сервисное обслуживание (ремонт, либо замену дефектных частей) в отношении производственных дефектов, дефектов материала и заводской фабричной сборки в течение указанного гарантийного срока при бытовой эксплуатации мебели.

ГАРАНТИЙНЫЙ СРОК: 18 МЕСЯЦЕВ

Гарантийное обслуживание производится:

1. В пределах гарантийного срока.
2. При предъявлении заявки о некомплектности изделия не позднее 20 календарных дней с момента получения.
3. При соблюдении условий эксплуатации и правил по уходу за изделием.
4. При отсутствии на изделии механических повреждений.
5. При соблюдении допустимых нагрузок на изделие.

В гарантийное обслуживание не входят случаи:


1. Нанесение вреда изделию или его утеря вследствие обстоятельств непреодолимой силы (стихии, пожар, наводнение).
2. Нанесение вреда изделию в результате умышленных или ошибочных действий потребителя.
3. Наличие следов постороннего вмешательства в изделие или ремонта изделия самостоятельно либо непрофессиональными организациями, а также сборка частными лицами
4. Нанесение вреда изделию в результате внесения изменения в его конструкцию.
5. Использование изделия в коммерческих целях.

Гарантия и сервис

Обратите внимание!

1. Естественный износ материалов в результате эксплуатации изделия не является гарантийным случаем.
2. Естественный запах материалов, из которых изготовлена мебель не является гарантийным случаем.
3. MODEK HOMELIKE оставляет за собой право перед выполнением ремонта или замены изделия осуществлять проверку изделия уполномоченными лицами с целью установления фактического характера изъянов и/или дефектов. В том случае, если в ходе проверки обнаруживается, что изделие использовалось не по назначению, или при эксплуатации не соблюдались правила по использованию и уходу за изделием, гарантия теряет силу, а потребитель оплачивает расходы производителя на организацию проверки изделия уполномоченными лицами.
4. Изделия принимаются на гарантийный ремонт только в упакованном виде во избежание повреждений во время транспортировки.
5. В целях улучшения потребительских свойств изделия MODEK HOMELIKE может вносить изменения в конструкцию изделия.
6. Изделие, изготовленное по индивидуальному заказу с нестандартным сочетанием материалов, обмену и возврату не подлежит (ст. 26.1 Закона РФ от 07.02.1992 N 2300-1 «О защите прав потребителей»)
7. В случаях, не предусмотренных настоящей гарантией применяются нормы российского законодательства.


**СПАСИБО, ЧТО ОЗНАКОМИЛИСЬ С ТЕХНИЧЕСКОЙ ИНФОРМАЦИЕЙ
И ВЫБРАЛИ MODEK HOMELIKE!**



Перейти
на сайт



Написать
в WhatsApp



Перейти
в Telegram

ООО "МХТ"
ОГРН 1225200041153
РФ, г. Нижний Новгород