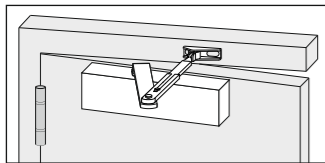
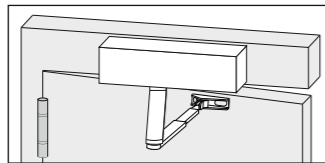


# NOTEDO DC-020-200 DA

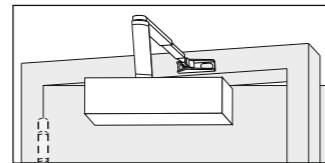
## Шаблон для установки



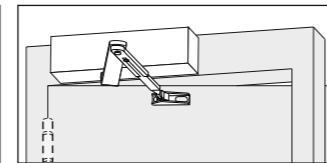
**Вариант 1**  
Стандартная установка со стороны петель для левой двери




**Вариант 2**  
Верхняя установка со стороны петель для левой двери



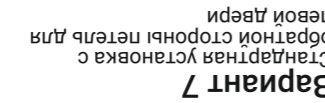
**Вариант 3**  
Стандартная установка со стороны петель для правой двери



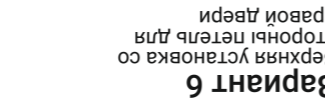
**Вариант 4**  
Верхняя установка со стороны петель для правой двери



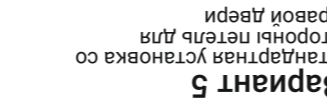
**Вариант 5**  
Стандартная установка со стороны петель для правой двери



**Вариант 6**  
Верхняя установка со стороны петель для левой двери



**Вариант 7**  
Стандартная установка со стороны петель для левой двери



**Вариант 8**  
Стандартная установка со стороны петель для правой двери

Отсканируйте камерой мобильного телефона для получения дополнительной информации: подготовка к монтажу, монтаж и регулировка дверного доводчика и др.



Отсканируйте камерой мобильного телефона для получения дополнительной информации: подготовка к монтажу, монтаж и регулировка дверного доводчика и др.

### Функция Power Adjustment и характеристики доводчика

В таблице приведены характеристики для выбранного пользователем количества оборотов от 0 до 22 при регулировании функции PA

|              | 0             | 3      | 6      | 9       | 13      | 17      | 22      |
|--------------|---------------|--------|--------|---------|---------|---------|---------|
| Усилие       | EN1           | EN2    | EN3    | EN4     | EN5     | EN6     | EN7     |
| Вес двери    | 20 кг         | 50 кг  | 80 кг  | 110 кг  | 140 кг  | 170 кг  | 200 кг  |
| Ширина двери | 750 мм        | 850 мм | 950 мм | 1100 мм | 1250 мм | 1400 мм | 1600 мм |
| Макс. угол   | 130°          | 130°   | 130°   | 130°    | 130°    | 130°    | 130°    |
| Delay Action | с 55° до 110° |        |        |         |         |         |         |

Указанные характеристики верны при установке доводчика строго по шаблону с соблюдением всех указанных размеров. В случае нарушения - характеристики доводчика могут отличаться.

### Правила эксплуатации и гарантийные обязательства

Убедитесь в достаточной прочности конструкции двери и дверного косяка при установке доводчика.

- НЕ ДОПУСКАЕТСЯ резко толкать дверь и ускорять ее открытие и закрытие, это ведет к выдавливанию масла через резиновые уплотнители, вследствие чего доводчик выходит из строя.
- Техническое обслуживание доводчика: ТРЕБУЕТСЯ РЕГУЛИРОВАТЬ винты «закрывания», «доводки» и «амортизации открывания» каждый раз при снижении или повышении температуры окружающей среды на 15°C таким образом, чтобы открытая на 90° дверь полностью закрывалась примерно за 5 сек. (при отключенной функции DA).
- ТРЕБУЕТСЯ один раз в 3 месяца затягивать винт, фиксирующий длину рычага. ТРЕБУЕТСЯ один раз в 3 месяца затягивать винт крепления рычага к доводчику.
- НЕ ДОПУСКАЕТСЯ использовать доводчик как ограничитель открывания двери, используйте дверной упор.
- НЕ ДОПУСКАЕТСЯ полное выкручивание винтов «закрывания», «доводки» и «амортизации открывания»! Полное выкручивание винтов регулировки приводит к разгерметизации доводчика, вытеканию масла и потере работоспособности вследствие неправильной эксплуатации.

**Гарантийные обязательства**  
Гарантийный срок эксплуатации 10 лет с даты продажи при условии монтажа и регулировки доводчика в соответствии с настоящей инструкцией, а также соблюдения правил эксплуатации и наличия данного паспорта доводчика с отметкой о продаже.

**Гарантийные обязательства не распространяются на доводчики:** установленные не в соответствии с размерами, указанными в настоящей инструкции; имеющие внешние механические повреждения; с выкрученными винтами регулировки, с нарушением вследствие этого герметичности доводчика и утечкой масла; не отрегулированные при изменении температуры, вследствие чего произошло принудительное закрытие двери и происходило выдавливание масла из-под резиновых уплотнителей.

Край двери для вариантов 1 и 3

Край косяка для вариантов 2 и 4

Край косяка для вариантов 5 и 7

Край косяка для вариантов 6 и 8

**ВНИМАНИЕ!** Обязательна установка ограничителя открывания двери (дверной упор), в комплект поставки не входит. Бумажный носитель шаблона для установки может искажаться из-за влажности воздуха. При установке руководствуйтесь только указанными размерами.

PA Power Adjustment  
Регулировка момента закрывания

**ВНИМАНИЕ!** Обязательна установка ограничителя открывания двери (дверной упор), в комплект поставки не входит. Бумажный носитель шаблона для установки может искажаться из-за влажности воздуха. При установке руководствуйтесь только указанными размерами.

DA Delay Action  
Задержка закрывания

Closing speed  
Закрывание

Latch speed  
Доводка

Край косяка для вариантов 2 и 4

Край двери для вариантов 5 и 7

## Паспорт изделия

### Общая информация

Наименование: Доводчик NOTEDO DC-020-200 DA

Описание: Доводчик дверной механо-гидравлический, накладной, верхнего расположения, двухскоростной, с функциями задержки закрывания двери DA и регулировкой момента закрывания PA.

Область применения: устанавливается на распашные двери с упором, рекомендуемая ширина дверного полотна до 1600 мм, вес дверного полотна до 200 кг.

### Функции доводчика

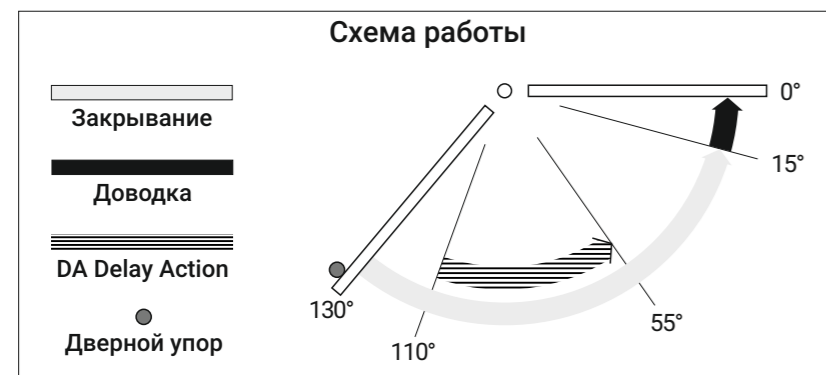
|   |    |
|---|----|
| Скорость "Закрывания"                       | да |
| Скорость "Доводки"                          | да |
| Задержка закрывания двери Delay Action (DA) | да |

### Технические характеристики

|   |                    |
|---|--------------------|
| Вес дверного полотна, кг  | от 20 до 200 кг    |
| Ширина дверного полотна, мм                                     | до 1600            |
| Усилие доводчика по стандарту EN 1154                           | EN1-EN7            |
| Максимальный угол открывания двери                              | 130°               |
| Рабочий диапазон температур                                     | от -30° до +60°    |
| Ресурс, циклы закрывания  | не менее 1 000 000 |
| Габариты тела дверного доводчика (ДхШхВ), мм                    | 278x67x51          |
| Страна-изготовитель   | КНР                |
| Дверной доводчик - неремонтируемое изделие, разборка ЗАПРЕЩЕНА! |                    |

### Комплектность

|   |       |
|---|-------|
| 1. Дверной доводчик (тело)  | 1 шт. |
| 2. Декоративный пластиковый кожух   | 1 шт. |
| 3. Складной телескопический рычаг (из 2-х частей)   | 1 шт. |
| 4. Колпачок декоративный  | 1 шт. |
| 5. Комплект крепежа для установки на металлические и деревянные двери с необходимыми аксессуарами | 1 шт. |
| 6. Ключ шестигранный  | 1 шт. |
| 7. Кронштейн для параллельной установки   | 1 шт. |
| 8. Паспорт  | 1 шт. |



ОТМЕТКА О ПРОДАЖЕ:  
Штамп продавца

(дата продажи)

С условиями гарантии согласен:

(подпись)

По вопросам гарантийных обязательств обращайтесь к Вашему поставщику