

РУКОВОДСТВО ПО НАСТРОЙКЕ ПРОГРАММНОГО ОБЕСПЕЧЕНИЯ HOG4PC

ДЛЯ РАБОТЫ С HOG MAGIC KEY

Hog Magic Key - эмулятор контроллера Hog Super Widget от компании High End Systems.

Устройство предназначено для реализации возможности ПО Hog4PC, передачи уровней DMX через локальную сеть Ethernet, с использованием протоколов Art-Net или sACN.

УСТАНОВКА ПРОГРАММНОГО ОБЕСПЕЧЕНИЯ

Скачайте и установите Hog4PC (ключ работает со всеми версиями):

https://support.etcconnect.com/HES/Consoles/Hog_4/Software_and_Programming/All_Hog_4_OS_Software_Versions

Home » High End Systems » Consoles » Hog 4 » Software and Programming » All Hog 4 OS Software Versions

All Hog 4 OS Software Versions

Last updated: Jan 31, 2024

The most recent release can be found on the [Hog 4 product page](#).

The table below lists every version of Hog 4 OS since v2.0.0 and its corresponding release date.

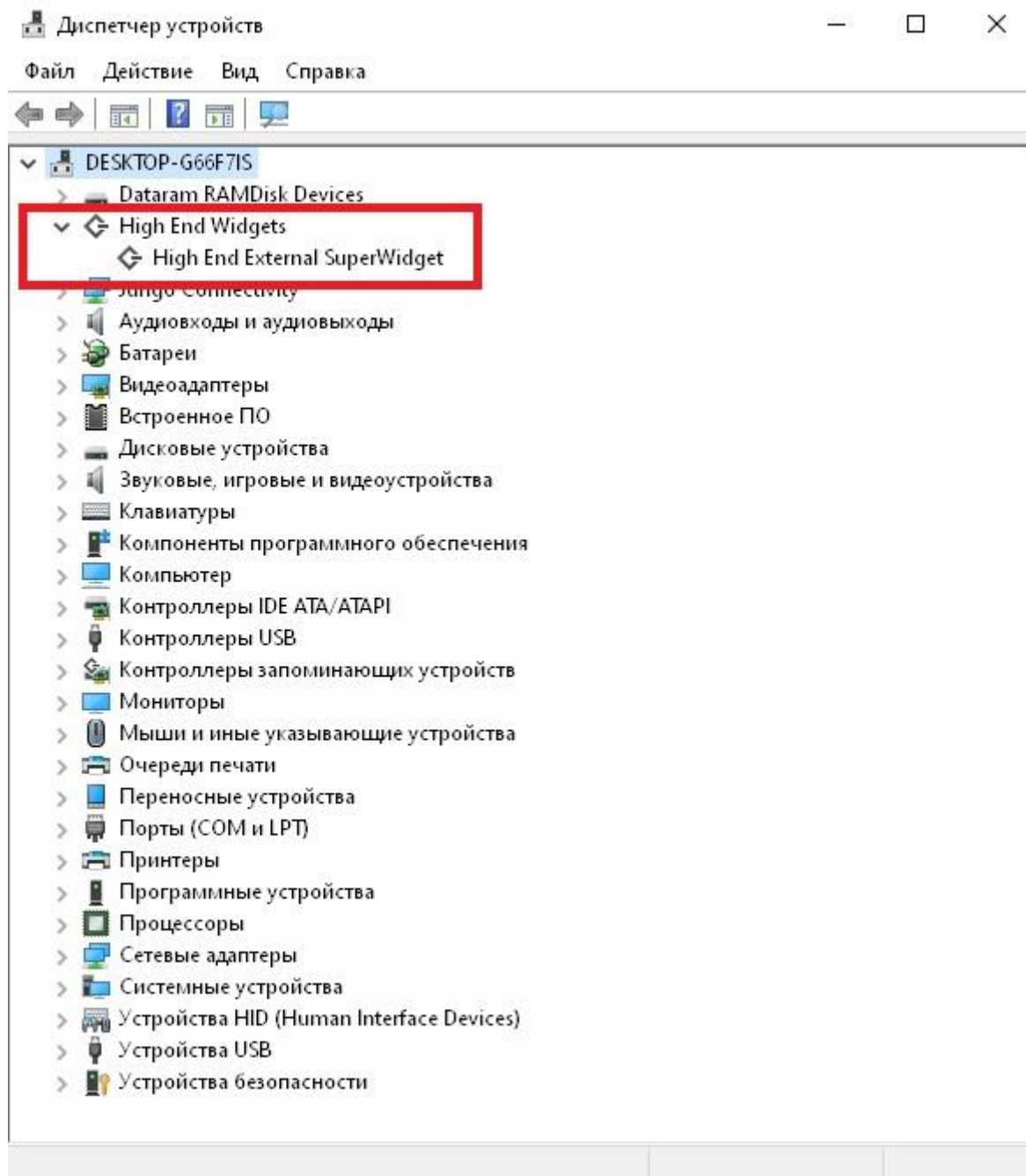
You can click the software version to download the release notes for that version

Software does not have to be installed in order, software versions can be skipped if you are updating software on a desk.

Version (click for release notes)	Release Date	Key Enhancements	Reverse Show File Compatibility	Software Download	Upgrade or Full Install?
3.20.0 b3569	January 15th, 2024	<ul style="list-style-type: none">Support for HPU Motherboard RevisionLinux Kernel upgrade to BullseyeSpace added between masters in Virtual Wing WindowOSC Bundle changes	Compatible with Hog 4 OS v3.14.0 and greater	<ul style="list-style-type: none">Console Full InstallHog 4 PCVisualizer Connectivity DriverDP8000 Restore	Full Install Required
3.19.1 b3500	April 18th, 2023	<ul style="list-style-type: none">User Scalable Virtual Front PanelEncoder Wheel Buttons added to the Virtual Front Panel"Panel Always on Top" option added to Hog 4 PC Virtual Front PanelVirtual Wing Window OverhaulGadget II v2 Support	Compatible with Hog 4 OS v3.14.0 and greater	<ul style="list-style-type: none">Console UpgradeConsole Full InstallHog 4 PCVisualizer Connectivity DriverDP8000 Restore	Upgrade only available if currently running 3.16.0, 3.17.0, 3.17.1 or 3.19.0 All other versions require a full install

УСТАНОВКА ДРАЙВЕРА

Подключите Hog Magic Key к USB порту компьютера. При первом подключении автоматически инициализируется установка драйвера. Проверить корректность установки можно в диспетчере устройств Windows



НАСТРОЙКА HOG4PC

Запустите созданное шоу



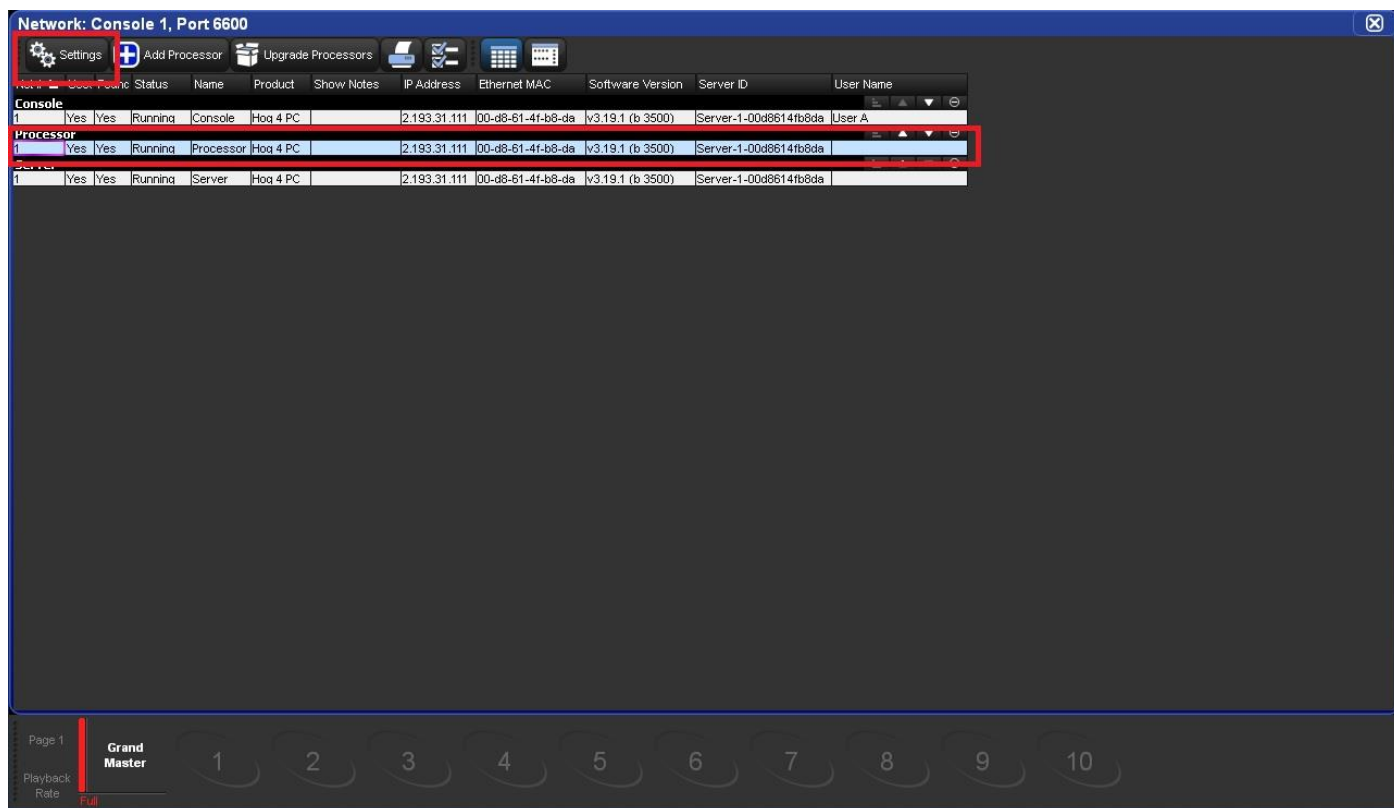
В окне Full Panel, нажмите кнопку "Setup"



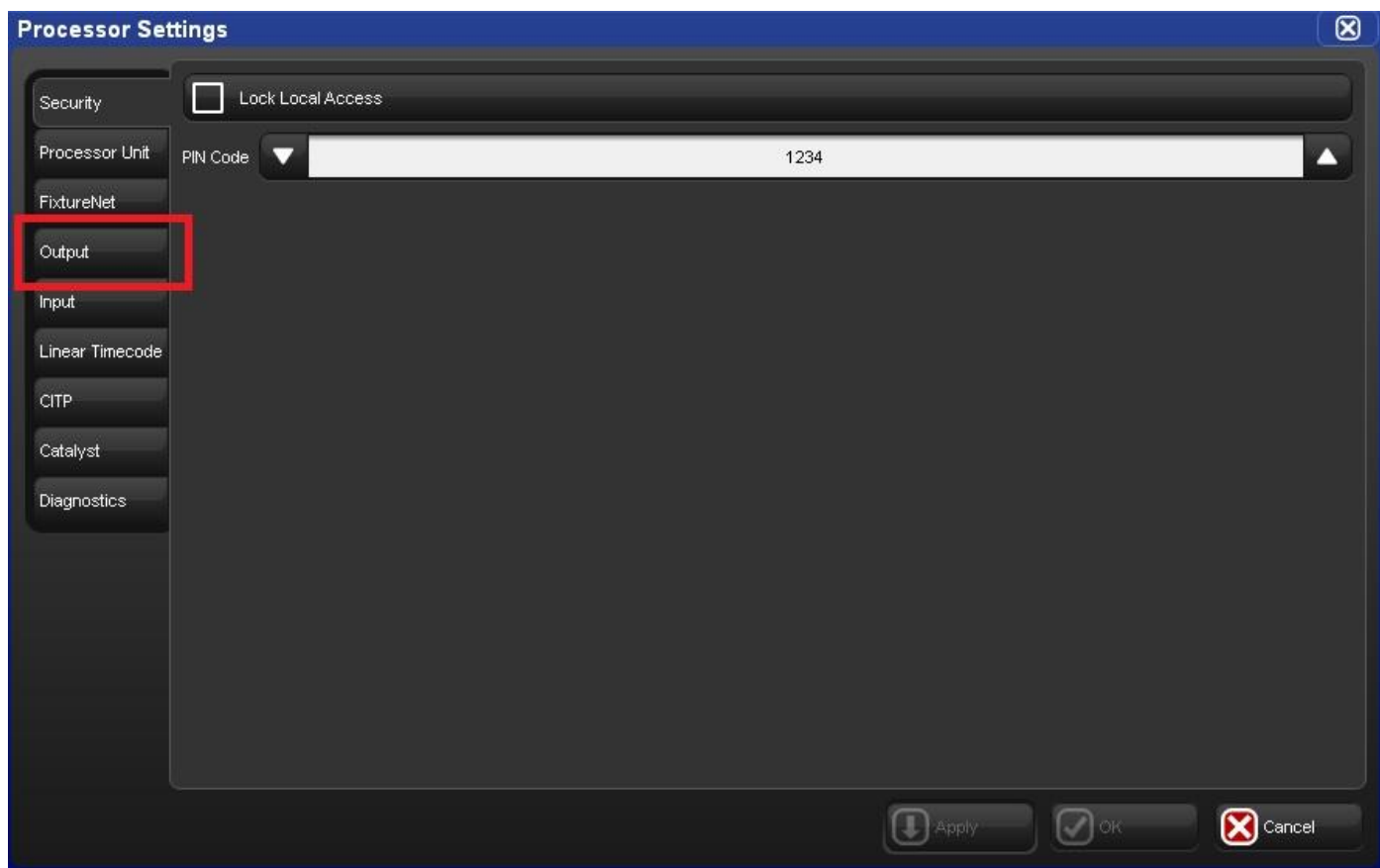
В нижней части правого окна нажмите "Network".



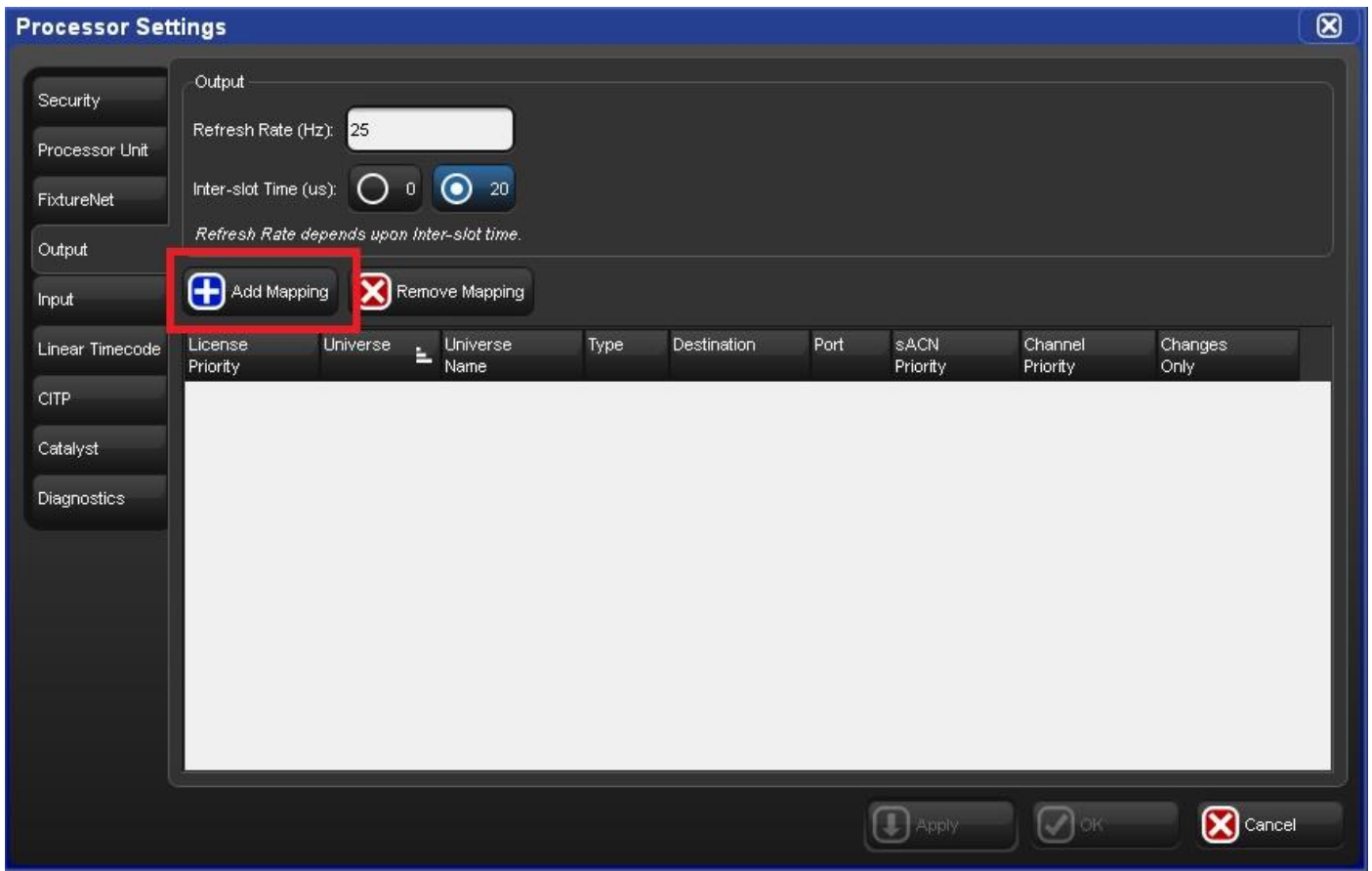
В окне “Network Console”, курсором мыши укажите на строку “Processor” (нажмите ЛКМ), затем нажмите “Settings”



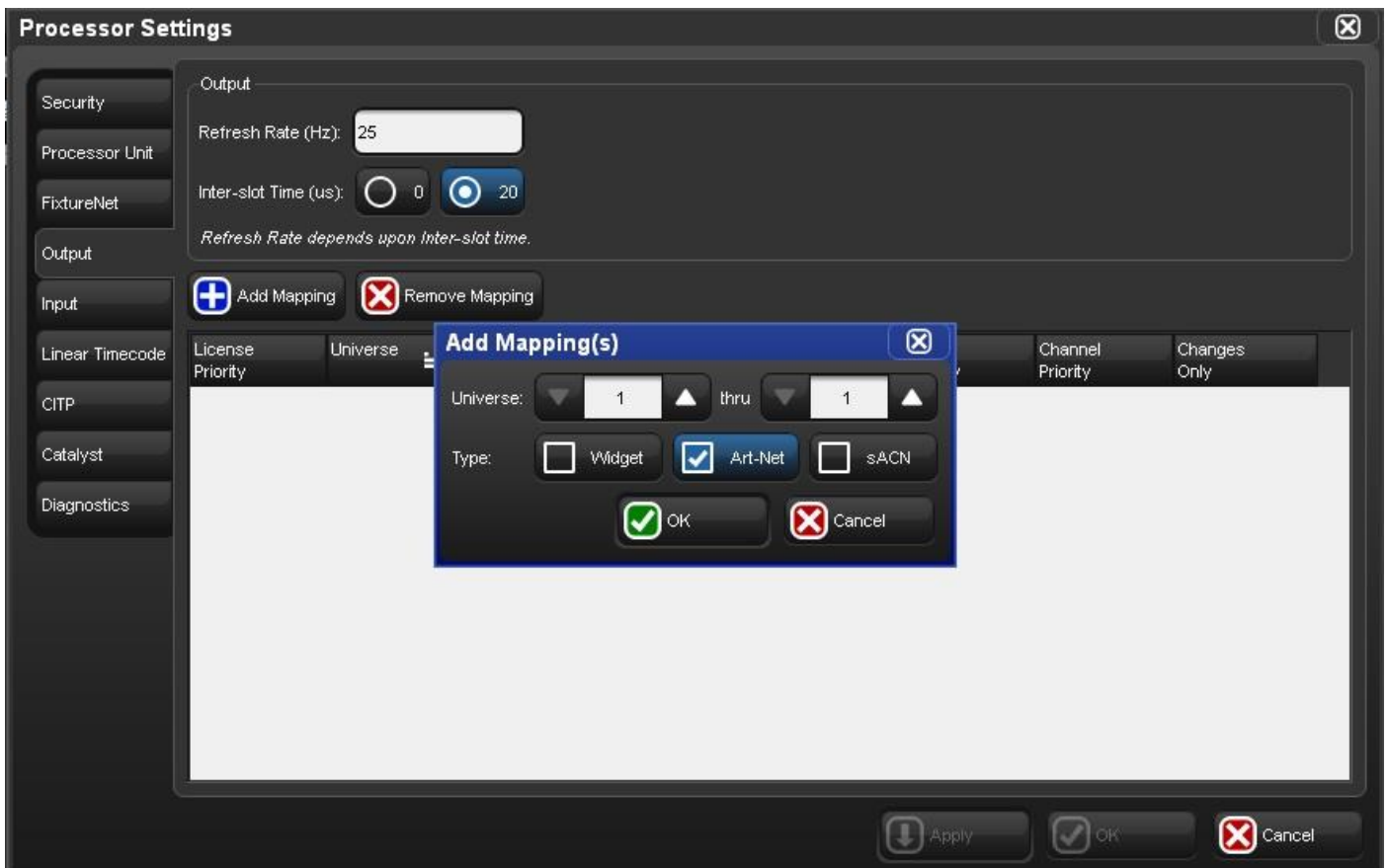
Нажмите “Output” в открывшемся окне



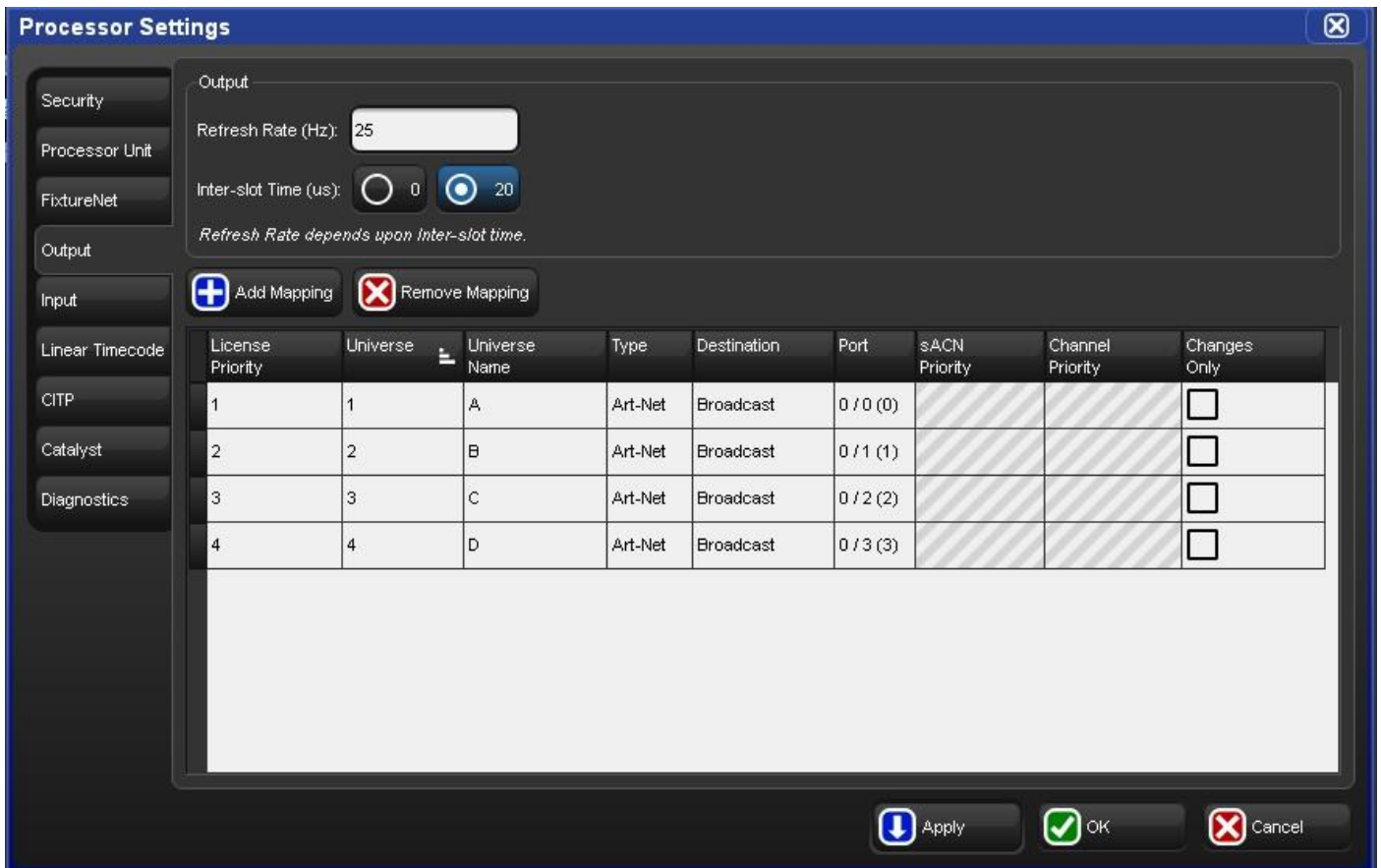
..."Add Mapping"



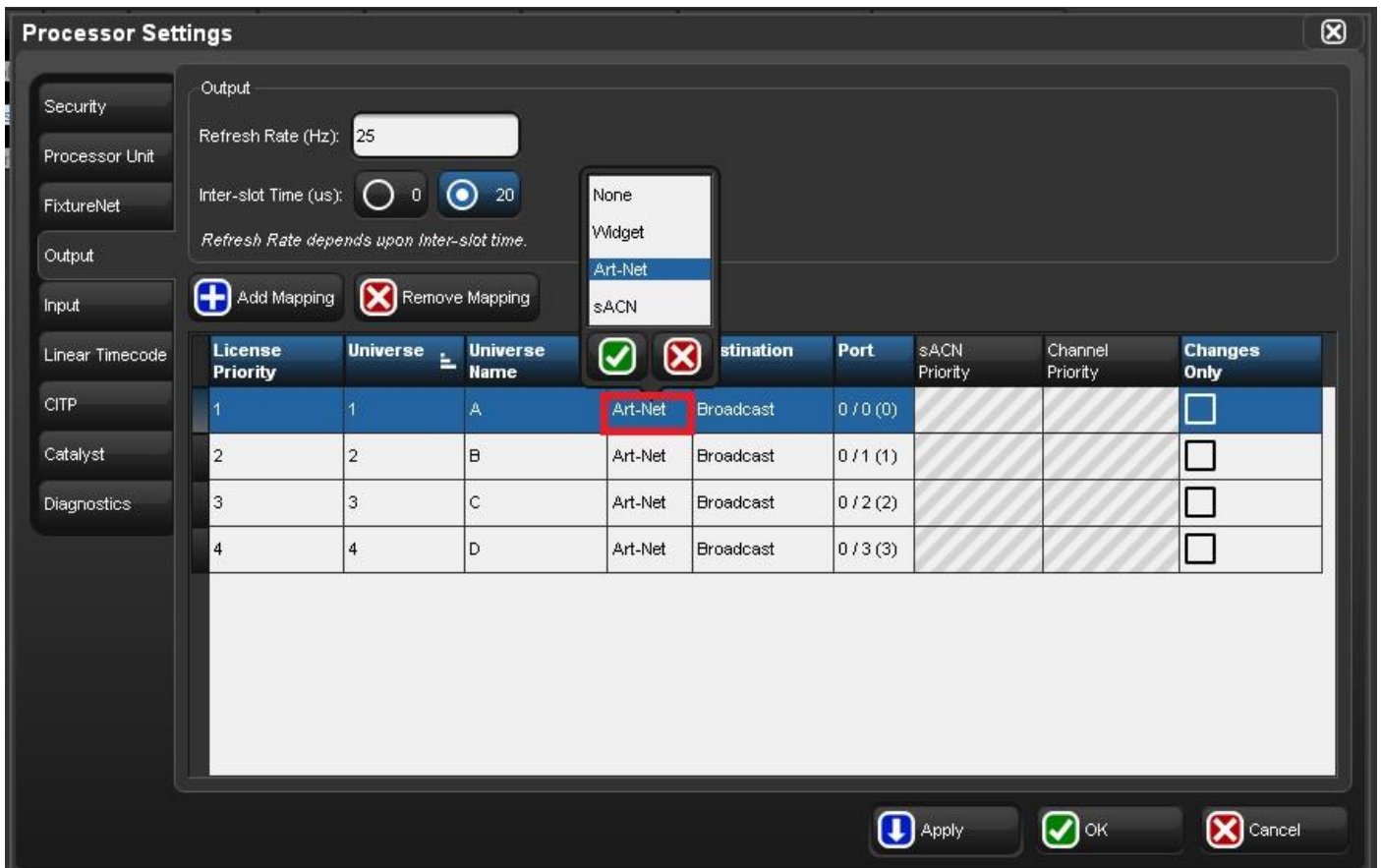
Добавьте 4 номера юниверса Art-Net или sACN, используемых вашим артгейтом



Для номеров 1, 2, 3, 4 настройка выглядит следующим образом



При необходимости, можно изменить тип сетевого протокола (отдельно для каждого юниверса), щелкнув правой клавишей мыши, на выбранной ячейке таблицы (в столбце "Type")



... или режим передачи сетевых пакетов (Broadcast <-> Unicast)

The screenshot shows the 'Processor Settings' window with the 'Output' tab selected. The 'Refresh Rate (Hz)' is set to 25, and the 'Inter-slot Time (us)' is set to 20. A tooltip displays the IP address 2.255.255.255. Below the settings, there are buttons for 'Add Mapping' and 'Remove Mapping'. A table lists four mappings, with the first one highlighted in red and 'Broadcast' selected. The table has columns for License Priority, Universe, Universe Name, Type, Art, sACN Priority, Channel Priority, and Changes Only.

License Priority	Universe	Universe Name	Type	Art	sACN Priority	Channel Priority	Changes Only
1	1	A	Art-Net	Broadcast	0 / 0 (0)		<input type="checkbox"/>
2	2	B	Art-Net	Broadcast	0 / 1 (1)		<input type="checkbox"/>
3	3	C	Art-Net	Broadcast	0 / 2 (2)		<input type="checkbox"/>
4	4	D	Art-Net	Broadcast	0 / 3 (3)		<input type="checkbox"/>

Внимание!

- В протоколе ArtNet, нумерация юниверсов начинается с "0", в столбце Universe (Hog4PC) с "1". Например: Universe 0 (Artnet) = Universe 1 (Hog4PC).

Т.е. Universe n (Artnet) = Universe n+1 (Hog4PC). Учитывайте это при настройке конвертеров ArtNet -> DMX.

Приобрести данный товар, можно
в интернет-магазине компании ParLed.ru
<https://parled.ru/product/hog-magic-key>

