




## О ЗАВОДЕ



С 2015 г ТД «Сударь» выпускает двери на собственном производстве в Йошкар-Оле. Площадь завода 5 гектар. Площадь цехов 8000 кв. метров. Количество работников более 100 человек. Объем выпускаемой продукции более 4000 дверей в месяц. В нашей работе используется Лучшее японское и европейское оборудование. Полный цикл от раскроя металла до выпуска панелей. Ежемесячно обрабатываем более 300 тонн металла. Изготавливаем более 7000 тысяч панелей на двери и отгружаем в разные регионы России готовую продукцию, Склады ТУЛА, ЙОШКАР-ОЛА, МОСКВА, САНКТ-ПЕТЕРБУРГ.



Цельногнутая конструкция. Отсутствие сварных швов. Комбинированное наполнение: минеральная плита высокой плотности и 30 мм пенополиурол. 2 вертикальных П-образных ребра повышенной жесткости и 6 горизонтальных. Стальной карман под замки. Три усиленные петли на скрытом подшипнике. Три тепло-шумопоглощающих контура по периметру двери. Толщина полотна 110 мм. Холоднокатаная сталь 1,5 мм. Металл покрыт антивандальным полимерным покрытием нового поколения в черный матовый цвет. Внешняя отделка панель МДФ 10 мм выполнена в Неоклассическом стиле в будоражащем сознание темно-синем цвете с матовой текстурой. Внутренняя панель МДФ 10 мм на выбор в трех самых актуальных в ближайшие 20 лет цветах: белый, оттенки серого и оттенки бежевого. Дизайнеры рекомендуют проникнуться эстетикой геометрии и обратить внимание на четкие прямоугольные формы. Сегодня в тренде контраст черной фурнитуры к светлому или белому полотну. А черный и темно-синий это стихия бушующего океана.

Превосходная система защиты, два разно-системных замка рекомендованных МВД РФ высшего 4 класса европейского уровня качества от Российского и Турецкого производителя. Врезная броненакладка из каленой стали на цилиндрическом механизме от высверливания и сбивания. Противоспильный штырь на сувальдном замке. Три противосъемных штыря со стороны петель. Авто-шторки от попадания пыли. Независимая ночная задвижка.

Мы заботимся о вашем комфорте и благополучии. Выбирая двери компании Diva, Вы забудете о проблемах на десятки лет.

## О СЕРИИ

Габаритные размеры	2050x860 мм, 2050x960 мм
Открывание	левое/правое
Короб	115 мм, закрытого типа, утепленный
Полотно	105 мм, пенополистирол + минеральная плита
Окрас металла	атмосферостойкое порошково-полимерное покрытие
Внешняя отделка	МДФ 10-16 мм,
Внутренняя отделка	панель на выбор*
Наличник	МДФ 10-16 мм,
Усиление	8 ребер жесткости, замковый карман
Уплотнитель	D-образный, 3 контура
Петли	3 шт. на подшипниках закрытого типа
Замок основной	Кале 252 (4 класс взломостойкости по ГОСТ 5089-2011)
Замок дополнительный	Бордер 3В8-6К5 (4 класс взломостойкости по ГОСТ 5089-2011)
Фурнитура	черная/хром на выбор
на основном замке	врезная броненакладка, цилиндр к/в
на дополнительном замке	автошторка
ночная задвижка	независимая
Ручка	раздельная, стяжная
Эксцентрик	круглый, металлический
Глазок	есть
Вылет наличника	55 мм



MD 38, MD 40, MD 45, MD,47, MD 48, MD 51, MD 90,  
MD 91, MD 93, MD 97

MD 93



Н-7, Темно-синий софт

НОВИНКА



КОЛЛЕКЦИЯ М. 10-16 ММ



М-1  
Бетон Светлый

М-2  
Дуб Филадельфия

М-2  
Венге

КОЛЛЕКЦИЯ Д. 12 ММ



Д-15  
Белый софт

Д-15  
Шампань

Д-15  
Силк Маус

Д-15  
Сандал белый

Д-15  
Венге

КОЛЛЕКЦИЯ Д. 10 ММ



Д-13  
Белый софт

Д-13  
Шампань

Д-13  
Силк Маус

КОЛЛЕКЦИЯ Д. 10 ММ



Д-11  
Белый софт

Д-11  
Шампань

Д-11  
Силк Маус

КОЛЛЕКЦИЯ Н. 10 ММ

НОВИНКА



Н-7  
Белый софт

Н-7  
Шампань

Н-7  
Силк Маус

Н-10  
Белый софт

Н-10  
Шампань

Н-10  
Силк Маус

Н-13  
Белый софт

Н-13  
Шампань

Н-13  
Силк Маус

КОЛЛЕКЦИЯ Д. 10 ММ

СКОРО В ПРОДАЖЕ



Д-4  
Бетон Светлый

Д-5  
Белый софт



MD 97



3D, Дуб Тангент Коньяк

НОВИНКА



MD 45



М 13, Альберо Ноче





MD 90



М 13, Дуб Крафтовый





MD 47



М 6, Ясень Графит



MD 48



М 1, Бетон Темный



MD 51




MD 51, Бетон Темный





MD 91



М 11, Серый софт



MD 38




M 2, Венге





MD 40



Титан

НОВИНКА



КОЛЛЕКЦИЯ М. 10-16 ММ



М-1  
Бетон Светлый

М-2  
Дуб Филадельфия

М-2  
Венге

КОЛЛЕКЦИЯ Д. 12 ММ



Д-15  
Белый софт

Д-15  
Шампань

Д-15  
Силк Маус

Д-15  
Сандал белый

Д-15  
Венге

КОЛЛЕКЦИЯ Д. 10 ММ



Д-13  
Белый софт

Д-13  
Шампань

Д-13  
Силк Маус

КОЛЛЕКЦИЯ Д. 10 ММ



Д-11  
Белый софт

Д-11  
Шампань

Д-11  
Силк Маус

КОЛЛЕКЦИЯ Н. 10 ММ

НОВИНКА



Н-7  
Белый софт

Н-7  
Шампань

Н-7  
Силк Маус

Н-10  
Белый софт

Н-10  
Шампань

Н-10  
Силк Маус

Н-13  
Белый софт

Н-13  
Шампань

Н-13  
Силк Маус

КОЛЛЕКЦИЯ Д. 10 ММ

СКОРО В ПРОДАЖЕ



Д-4  
Бетон Светлый

Д-5  
Белый софт

## О СЕРИИ

Габаритные размеры	2050x860 мм, 2050x960 мм
Открывание	левое/правое
Короб	100 мм, закрытого типа, утепленный
Полотно	95 мм, минеральная плита
Окрас металла	Серый, атмосферостойкое порошково-полимерное покрытие
Внешняя отделка	МДФ 10 мм
Внутренняя отделка	МДФ 10 мм
Наличник	МДФ 10 мм
Усиление	9 ребер жесткости, замковый карман
Уплотнитель	D-образный, 2 контура
Петли	3 шт. на подшипниках закрытого типа
Замок основной	Гардиан 32.11 (4 класс взломостойкости по ГОСТ 5089-2011)
Замок дополнительный	Гардиан 30.01 (3 класс взломостойкости по ГОСТ 5089-2011)
Фурнитура	хром
на основном замке	врезная броненакладка, цилиндр к/в
на дополнительном замке	автошторка
ночная задвижка	независимая
Ручка	раздельная, стяжная
Эксцентрик	круглый, металлический
Глазок	есть
Вылет наличника	50 мм

# СЕРИЯ 30

МД 07, МД 30, МД 35, МД 39

MD 30



Венге



Сандал Белый

MD 30



Венге



Сандал Белый



MD 35



Бетон темный

НОВИНКА



Бетон светлый

MD 39



Софт серый



Софт белый

MD 07



Венге

3 КОНТУРА



Сандал белый

## О СЕРИИ

Габаритные размеры	2050x860 мм, 2050x960 мм
Открывание	левое/правое
Короб	90 мм, закрытого типа, утепленный
Полотно	85 мм, минеральная плита
Окрас металла	атмосферостойкое порошково-полимерное покрытие
Внешняя отделка	металл, гладкий
Внутренняя отделка	10 мм
Наличник	металлический, прямой
Уплотнитель	D-образный, 3 контура
Петли	2 шт. на подшипниках закрытого типа
Замок основной	Замок Guardian 32.11 (4 класс защиты).
Замок дополнительный	Замок Guardian 30.01 (3 класс защиты).
Фурнитура	хром
на основном замке	декоративная накладка, цилиндр к/в
на дополнительном замке	декоративная накладка
ночная задвижка	независимая
Ручка	раздельная, стяжная
Эксцентрик	круглый, металлический
Глазок	есть
Вылет наличника	45 мм

# СЕРИЯ 20

ДИВА 510



Diva 510



Титан

НОВИНКА



Дуб Филадельфия



## О ДВЕРИ

Габаритные размеры	2050x960 мм
Открывание	левое/правое
Короб	115 мм, закрытого типа, утепленный, терморазрыв пластиковый
Полотно	105 мм, пенополистирол + минеральная плита, терморазрыв пластиковый
Окрас металла	Муар Графит ral 7024
Внешняя отделка	Классический металлический багет
Внутренняя отделка	панель на выбор из серии Д и Н
Наличник	маталл
Уплотнитель	D-образный, 3 контура (1 магнитный + 2 резиновых)
Петли	3 шт. на подшипниках закрытого типа
Замок основной	Guardian 30.11 (3 класс защиты).
Замок дополнительный	Guardian 30.01 (3 класс защиты).
Фурнитура	матовый хром / матовый черный квадратная
на дополнительном замке	автошторка
ночная задвижка	независимая
Ручка	раздельная, стяжная
Эксцентрик	круглый, металлический
Глазок	отсутствует
Вылет наличника	70 мм

# ХЕЛЬСИНКИ

ХЕЛЬСИНКИ



Муар графит (RAL 7024)

НОВИНКА



КОЛЛЕКЦИЯ М. 10-16 ММ



М-1  
Бетон Светлый

М-2  
Дуб Филадельфия

М-2  
Венге

КОЛЛЕКЦИЯ Д. 12 ММ



Д-15  
Белый софт

Д-15  
Шампань

Д-15  
Силк Маус

Д-15  
Сандал белый

Д-15  
Венге

КОЛЛЕКЦИЯ Д. 10 ММ



Д-13  
Белый софт

Д-13  
Шампань

Д-13  
Силк Маус

КОЛЛЕКЦИЯ Д. 10 ММ



Д-11  
Белый софт

Д-11  
Шампань

Д-11  
Силк Маус

КОЛЛЕКЦИЯ Н. 10 ММ

НОВИНКА



Н-7  
Белый софт

Н-7  
Шампань

Н-7  
Силк Маус

Н-10  
Белый софт

Н-10  
Шампань

Н-10  
Силк Маус

Н-13  
Белый софт

Н-13  
Шампань

Н-13  
Силк Маус

КОЛЛЕКЦИЯ Д. 10 ММ

СКОРО В ПРОДАЖЕ



Д-4  
Бетон Светлый

Д-5  
Белый софт

## О ДВЕРИ

Габаритные размеры	2050x860 мм, 2050x960 мм
Открывание	левое/правое
Короб	130 мм, закрытого типа, утепленный, терморазрыв пластиковый
Полотно	95 мм, минеральная плита, изовер, терморазрыв пенополиуретановый
Окрас металла	Титан черный, атмосферостойкое порошково-полимерное покрытие
Внешняя отделка	металл, гладкий
Внутренняя отделка	МДФ 10 мм, Лиственница беленая, рис. 2507
Наличник	металлический, прямой
Уплотнитель	V-образный Schlegel Германия, 3 контура
Петли	3 шт. на подшипниках закрытого типа
Замок основной	Гардиан 30.11 (3 класс взломостойкости по ГОСТ 5089-2011)
Замок дополнительный	Гардиан 30.01 (3 класс взломостойкости по ГОСТ 5089-2011)
Фурнитура	хром
на основном замке	автошторка
на дополнительном замке	автошторка
ночная задвижка	независимая
Ручка	раздельная, стяжная
Эксцентрик	квадратный/круглый, металлический
Глазок	отсутствует
Вылет наличника	45 мм

# МД 102



МД 102



Титан матовый

НОВИНКА



Лиственница

МД 102



Антик медь



Лиственница

## О СЕРИИ

Габаритные размеры	2050x860 мм, 2050x960 мм
Открывание	левое/правое
Короб	100 мм, закрытого типа, утепленный
Полотно	95 мм, минеральная плита
Окрас металла	Атмосферостойкое порошково-полимерное покрытие
Внешняя отделка	МДФ 16 мм ВИНОРИТ
Внутренняя отделка	МДФ 10 мм ВИНОРИТ
Наличник	МДФ 10 мм ВИНОРИТ
Усиление	9 ребер жесткости, замковый карман
Уплотнитель	D-образный, 2 контура
Петли	3 шт. на подшипниках закрытого типа
Замок основной	Гардиан 32.11 (4 класс взломостойкости по ГОСТ 5089-2011)
Замок дополнительный	Бордер 3В8-6К5 (4 класс взломостойкости по ГОСТ 5089-2011)
Фурнитура	хром, квадратная
на основном замке	врезная броненакладка, цилиндр к/в
на дополнительном замке	автошторка
ночная задвижка	независимая
Ручка	раздельная, стяжная
Эксцентрик	круглый, металлический
Глазок	есть
Вылет наличника	50 мм

# МД 27



МД 27



Almon 28



Vinorit White