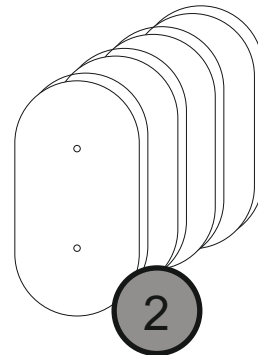
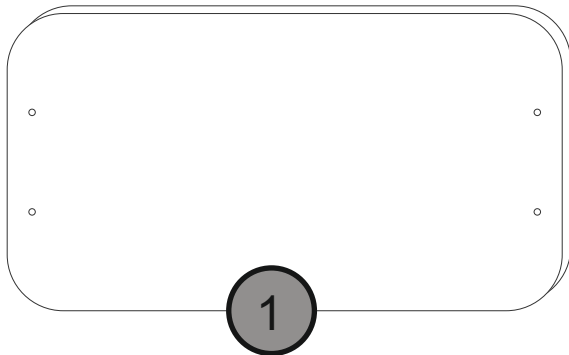


Инструкция по сборке "Бортик"



Список фурнитуры

Стяжка мебельная - 4 шт



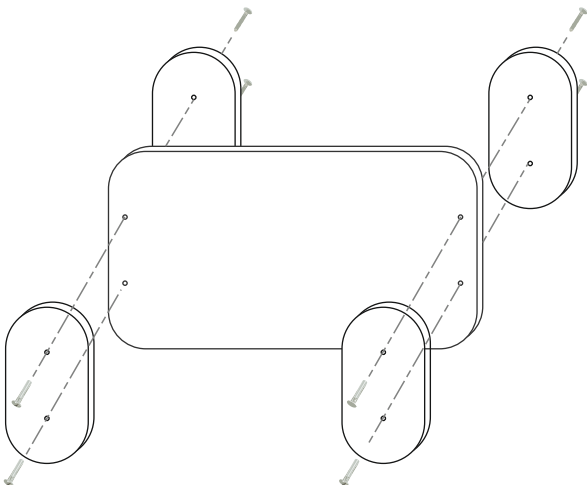
Наименование деталей

1) Бортик - 1шт

2) Фиксатор бортика - 4 шт

1

Присоединить фиксаторы бортика (2) к бортику (1) мебельными стяжками. Не затягивайте стяжки до конца!



2

Установите бортик на кровать и зафиксируйте, полностью затянув винты стяжек.

