

Идеи игр с набором

ИГРА 1. ПРЕДЛОЖИТЕ РЕБЕНКУ ПОДОБРАТЬ ПОДХОДЯЩУЮ ПАРУ К КАЖДОМУ МОРОЖЕНОМУ ТАК, ЧТОБЫ ЗАГЛАВНЫЕ БУКВЫ СТОЯЛИ РЯДОМ С СООТВЕТСТВУЮЩИМИ СТРОЧНЫМИ. ДЛЯ ЦЕЛЕЙ САМОПРОВЕРКИ ЭСКИМО ОКРАШЕНО В РАЗНЫЕ ЦВЕТА (ОДНА И ТАКЖЕ ЗАГЛАВНАЯ И СТРОЧНАЯ БУКВА ОДНОГО ЦВЕТА).

ИГРА 2. ПОПРОБУЙТЕ ПОИГРАТЬ В МОРОЖЕНЩИКА, КОТОРЫЙ ИЗГОТАВЛИВАЕТ МОРОЖЕНОЕ ПО ОСОБОМУ ЗАКАЗУ. НАПРИМЕР, МАМА ПРОСИТ ЭСКИМО С ВИШНЕВЫМ ВКУСОМ (БУКВА К) И МАЛИНОВЫМ (БУКВА Л). ЗАДАЧА МАЛЫША НАЙТИ ЭТИ ЭСКИМО, СОЕДИНИТЬ МЕЖДУ СОБОЙ И ОТДАТЬ СВОЕМУ "КЛИЕНТУ".












КАРТОЧКИ ДЛЯ ИГРЫ В МОРОЖЕНЩИКА НА СЛЕДУЮЩЕЙ СТРАНИЦЕ



Карточки - рецепты

Соедини и прочитай



Творческая идея

"МОРОЖЕНОЕ" ИЗ ПЕНЫ ДЛЯ БРИТЬЯ

ИДЕЯ ИГРЫ С САЙТА: WWW.7-GRANEI.RU

1. РАСПЕЧАТАЙТЕ ШАБЛОН (ЛУЧШЕ ФОРМАТА А3).
2. ПРИГОТОВЬТЕ "МОРОЖЕНОЕ" (ПЕНА ДЛЯ БРИТЬЯ + ПВА + ПИЩЕВЫЕ КРАСИТЕЛИ).
3. ПОЛОЖИТЕ МАССУ В ЗИП.ПАКЕТЫ, (НАПРИМЕР, ИКЕЯ) И ОТРЕЖЬТЕ УГОЛОК ПАКЕТА, ЧТОБЫ ПОЛУЧИЛСЯ СВОЕОБРАЗНЫЙ КОНДИТЕРСКИЙ ШПРИЦ.
4. НАПОЛНЯЕМ РОЖКИ/ СТАКАНЧИКИ.
5. ПОСЛЕ МОЖНО ПОЛОЖИТЬ ВЫСЫХАТЬ. ИЗ-ЗА ДОБАВЛЕНИЯ КЛЕЯ, МОРОЖЕНОЕ СТАНЕТ ТВЁРДЫМ.



