

**Сделано в России**

**Внимание!**

Включение агрегата производить не ранее,  
чем через 15 минут после погружения в воду

Агрегаты подвергаются 100% контролю, и завод гарантирует их работу без  
предварительных испытаний у потребителя.

**Агрегаты электронасосные центробежные скважинные  
(далее агрегаты)**

**ЭЦВ 5-**

**ЭЦВ 6-**

**ЭЦВ 8-**

**ЭЦВ 10-**

**ЭЦВ 12-**

**ПАСПОРТ**

**(Руководство по эксплуатации)**

**АМТ 3.246.001 ПС**



**Внимание!**

В случае проведения испытаний, после их окончания электродвигатель  
необходимо подвергнуть консервации (п. 11.4).

## Внимание!

Включение агрегата производить не ранее, чем через 15 минут после погружения в воду (время необходимое для полного заполнения полости электродвигателя водой).

Эксплуатация агрегатов вне рабочих интервалов напорной характеристики (см. приложение) приводит к снижению сроков их службы.

Прежде чем Вы введете агрегат в эксплуатацию, просим Вас подробно ознакомиться с содержанием настоящего паспорта.

Соблюдение наших рекомендаций позволит Вам производить качественную эксплуатацию изделия.

Не допускается совместная работа двух и более агрегатов на единый напорный трубопровод без установки приборов контроля, регулировочных задвижек, расчётных данных или проекта, обеспечивающих работу агрегатов в номинальных режимах.

### **1 ОБЩИЕ СВЕДЕНИЯ ОБ ИЗДЕЛИИ**

1.1 Погружной центробежный агрегат ЭЦВ предназначен для подъема воды из артезианских скважин с целью осуществления водоснабжения, орошения и других подобных работ и соответствует техническим условиям АМТЗ.246.001ТУ.

1.2 Агрегат ЭЦВ представляет собой агрегат, состоящий из электрического двигателя, насоса и др. вспомогательных узлов.

1.3 Агрегат ЭЦВ предназначен для подъема воды с общей минерализацией (сухой остаток) не более 1500 мг/л, с водородным показателем (рН) от 6,5 до 9,5, температурой до 25°С, массовой долей твердых механических примесей – не более 0,01% с размером не более 0,1 мм, с содержанием хлоридов - не более 350 мг/л, сульфатов - не более 500 мг/л, сероводорода - не более 1,5 мг/л, железа (общее содержание) – не более 0,3 мг/л.

Климатическое исполнение У, категория размещения 5 по ГОСТ 15150-69.

Сертификат соответствия ТР ТС 010/2011 «О безопасности машин и оборудования»

№ ЕАЭС RU С-RU.НА54.В.00019/19

Сертификаты соответствия Техническим регламентам Таможенного союза размещены на сайте [http://www.livnasos.ru/sertif\\_prod.html](http://www.livnasos.ru/sertif_prod.html)

**Изготовитель:** Акционерное общество «Ливенский завод погружных насосов» в дальнейшем АО «Ливнынасос».

АО «Ливнынасос» оставляет за собой право внесения изменений в конструкцию агрегата с целью улучшения качества.

### **2 ТЕХНИЧЕСКИЕ ХАРАКТЕРИСТИКИ**

Технические характеристики агрегатов приведены в таблице 1, напорные характеристики – в приложении А.

### **3 КОМПЛЕКТНОСТЬ**

|                          |       |
|--------------------------|-------|
| 1 Агрегат ЭЦВ            | 1 шт. |
| 2 Паспорт АМТЗ.246.001ПС | 1 шт. |

Таблица 1

| Типоразмер агрегата | Номинальные параметры агрегата |                      |                      |                         | Габаритные размеры в мм, не более |      | Масса, кг, не более | Диаметр скважины, мм |  |  |
|---------------------|--------------------------------|----------------------|----------------------|-------------------------|-----------------------------------|------|---------------------|----------------------|--|--|
|                     | Подача м <sup>3</sup> /час     | Напор Н, м           | Ток, I, А            | Мощность двигателя, кВт | D                                 | L    |                     |                      |  |  |
| ЭЦВ 5-4-75          | 4                              | 75                   | 6,5 <sup>+0,6</sup>  | 2,2                     | 120                               | 1170 | 38                  | 125                  |  |  |
| ЭЦВ 5-4-80          |                                | 80                   | 6,8 <sup>+0,6</sup>  | 3                       |                                   | 1225 | 39                  |                      |  |  |
| ЭЦВ 5-4-100         |                                | 100                  | 9 <sup>+0,7</sup>    | 3                       |                                   | 1350 | 41                  |                      |  |  |
| ЭЦВ 5-4-125         |                                | 125                  | 11 <sup>+1</sup>     | 3                       |                                   | 1465 | 43,5                |                      |  |  |
| ЭЦВ 5-4-160         |                                | 160                  | 12 <sup>+1,1</sup>   | 4                       |                                   | 1730 | 50,5                |                      |  |  |
| ЭЦВ 5-6,5-50        | 6,5                            | 50                   | 6 <sup>+0,5</sup>    | 2,2                     |                                   | 1100 | 37,5                |                      |  |  |
| ЭЦВ 5-6,5-65        |                                | 65                   | 6 <sup>+0,8</sup>    | 2,2                     |                                   | 1225 | 39                  |                      |  |  |
| ЭЦВ 5-6,5-80        |                                | 80                   | 10 <sup>+0,9</sup>   | 3                       |                                   | 1310 | 41                  |                      |  |  |
| ЭЦВ 5-6,5-100       |                                | 100                  | 9 <sup>+0,7</sup>    | 3                       |                                   | 1510 | 44                  |                      |  |  |
| ЭЦВ 5-6,5-120       |                                | 120                  | 12 <sup>+1,1</sup>   | 4                       |                                   | 1640 | 49,5                |                      |  |  |
| ЭЦВ 5-6,5-140       | 140                            | 12 <sup>+1,1</sup>   | 4                    | 1810                    | 51,5                              |      |                     |                      |  |  |
| ЭЦВ 6-4-70          | 4                              | 70                   | 4,6 <sup>+0,4</sup>  | 3                       | 145                               | 960  | 48,5                | 150                  |  |  |
| ЭЦВ 6-4-100         |                                | 100                  | 6,3 <sup>+0,5</sup>  | 3                       |                                   | 1070 | 50,8                |                      |  |  |
| ЭЦВ 6-4-130         |                                | 130                  | 8 <sup>+0,7</sup>    | 4                       |                                   | 1170 | 55                  |                      |  |  |
| ЭЦВ 6-4-160         |                                | 160                  | 9 <sup>+0,8</sup>    | 4                       |                                   | 1285 | 58                  |                      |  |  |
| ЭЦВ 6-4-190         |                                | 190                  | 10 <sup>+0,9</sup>   | 4                       |                                   | 1355 | 60                  |                      |  |  |
| ЭЦВ 6-4-300         | 300                            | 16,5 <sup>+1,5</sup> | 9                    | 2055                    |                                   | 93,3 |                     |                      |  |  |
| ЭЦВ 6-6,5-20        | 6,5                            | 20                   | 4 <sup>+0,4</sup>    | 3                       |                                   | 820  | 45                  |                      |  |  |
| ЭЦВ 6-6,5-60        |                                | 60                   | 5,5 <sup>+0,4</sup>  | 3                       |                                   | 940  | 47,5                |                      |  |  |
| ЭЦВ 6-6,5-75        |                                | 75                   | 7 <sup>+0,5</sup>    | 3                       |                                   | 1020 | 50                  |                      |  |  |
| ЭЦВ 6-6,5-85        |                                | 85                   | 8 <sup>+0,7</sup>    | 3                       |                                   | 1060 | 50,4                |                      |  |  |
| ЭЦВ 6-6,5-105       |                                | 105                  | 9 <sup>+0,8</sup>    | 4                       | 1120                              | 54   |                     |                      |  |  |
| ЭЦВ 6-6,5-125       |                                | 125                  | 10 <sup>+0,9</sup>   | 4                       | 1200                              | 56   |                     |                      |  |  |
| ЭЦВ 6-6,5-140       |                                | 140                  | 11 <sup>+1,0</sup>   | 5,5                     | 1265                              | 60   |                     |                      |  |  |
| ЭЦВ 6-6,5-160       |                                | 160                  | 12,5 <sup>+1,1</sup> | 6,3                     | 1370                              | 65   |                     |                      |  |  |
| ЭЦВ 6-6,5-180       |                                | 180                  | 14 <sup>+1,2</sup>   | 6,3                     | 1485                              | 67   |                     |                      |  |  |
| ЭЦВ 6-6,5-185       |                                | 185                  | 14 <sup>+1,2</sup>   | 6,3                     | 1485                              | 67   |                     |                      |  |  |
| ЭЦВ 6-6,5-225       |                                | 225                  | 18 <sup>+1,6</sup>   | 7,5                     | 1605                              | 73   |                     |                      |  |  |
| ЭЦВ 6-6,5-250       |                                | 250                  | 19 <sup>+1,6</sup>   | 9                       | 1745                              | 79   |                     |                      |  |  |
| ЭЦВ 6-6,5-275       |                                | 275                  | 20 <sup>+1,6</sup>   | 9                       | 1870                              | 83,5 |                     |                      |  |  |
| ЭЦВ 6-6,5-300       |                                | 300                  | 25 <sup>+1,8</sup>   | 11                      | 2010                              | 88,5 |                     |                      |  |  |
| ЭЦВ 6-10-20         |                                | 10                   | 20                   | 4 <sup>+0,5</sup>       | 3                                 | 820  | 45                  |                      |  |  |
| ЭЦВ 6-10-30         | 30                             |                      | 5 <sup>+0,4</sup>    | 3                       | 860                               | 46   |                     |                      |  |  |
| ЭЦВ 6-10-40         | 40                             |                      | 5,6 <sup>+0,5</sup>  | 3                       | 905                               | 46,6 |                     |                      |  |  |
| ЭЦВ 6-10-50         | 50                             |                      | 6,5 <sup>+0,5</sup>  | 3                       | 935                               | 47,6 |                     |                      |  |  |
| ЭЦВ 6-10-65         | 65                             |                      | 7,5 <sup>+0,6</sup>  | 3                       | 975                               | 49   |                     |                      |  |  |
| ЭЦВ 6-10-80         | 80                             |                      | 8,5 <sup>+0,8</sup>  | 4                       | 1040                              | 52   |                     |                      |  |  |
| ЭЦВ 6-10-90         | 90                             |                      | 9,5 <sup>+0,8</sup>  | 4                       | 1085                              | 53   |                     |                      |  |  |
| ЭЦВ 6-10-100        | 100                            |                      | 11 <sup>+0,9</sup>   | 5,5                     | 1145                              | 56   |                     |                      |  |  |
| ЭЦВ 6-10-110        | 110                            |                      | 12 <sup>+1,1</sup>   | 5,5                     | 1185                              | 57   |                     |                      |  |  |
| ЭЦВ 6-10-120        | 120                            |                      | 13 <sup>+1,2</sup>   | 5,5                     | 1225                              | 58   |                     |                      |  |  |
| ЭЦВ 6-10-130        | 130                            |                      | 13,2 <sup>+1,2</sup> | 6,3                     | 1300                              | 63   |                     |                      |  |  |
| ЭЦВ 6-10-140        | 140                            |                      | 13,5 <sup>+1,3</sup> | 6,3                     | 1335                              | 64   |                     |                      |  |  |
| ЭЦВ 6-10-150        | 150                            |                      | 16 <sup>+1,3</sup>   | 7,5                     | 1405                              | 67   |                     |                      |  |  |
| ЭЦВ 6-10-160        | 160                            |                      | 17,5 <sup>+1,5</sup> | 7,5                     | 1445                              | 68   |                     |                      |  |  |
| ЭЦВ 6-10-170        | 170                            |                      | 18 <sup>+1,5</sup>   | 7,5                     | 1480                              | 70   |                     |                      |  |  |
| ЭЦВ 6-10-185        | 185                            |                      | 18,5 <sup>+1,6</sup> | 9                       | 1540                              | 74   |                     |                      |  |  |
| ЭЦВ 6-10-200        | 200                            |                      | 21 <sup>+1,7</sup>   | 11                      | 1665                              | 80   |                     |                      |  |  |
| ЭЦВ 6-10-210        | 210                            |                      | 22 <sup>+1,8</sup>   | 11                      | 1700                              | 81   |                     |                      |  |  |
| ЭЦВ 6-10-220        | 220                            |                      | 23 <sup>+2</sup>     | 11                      | 1750                              | 81   |                     |                      |  |  |
| ЭЦВ 6-10-235        | 235                            |                      | 24 <sup>+2,1</sup>   | 11                      | 1780                              | 81   |                     |                      |  |  |
| ЭЦВ 6-10-240        | 240                            |                      | 25 <sup>+2,1</sup>   | 11                      | 1830                              | 83   |                     |                      |  |  |
| ЭЦВ 6-10-250        | 250                            |                      | 27 <sup>+2,3</sup>   | 13                      | 1910                              | 90,5 |                     |                      |  |  |
| ЭЦВ 6-10-260        | 260                            |                      | 30 <sup>+2,7</sup>   | 13                      | 1955                              | 91   |                     |                      |  |  |
| ЭЦВ 6-10-275        | 275                            |                      | 30,5 <sup>+2,7</sup> | 13                      | 1990                              | 92   |                     |                      |  |  |
| ЭЦВ 6-10-290        | 290                            |                      | 31 <sup>+2,8</sup>   | 13                      | 2040                              | 92   |                     |                      |  |  |
| ЭЦВ 6-10-300        | 300                            |                      | 31,5 <sup>+2</sup>   | 13                      | 2075                              | 93   |                     |                      |  |  |
| ЭЦВ 6-10-310        | 310                            |                      | 31,8 <sup>+2</sup>   | 13                      | 2110                              | 95   |                     |                      |  |  |
| ЭЦВ 6-10-335        | 335                            |                      | 32,5 <sup>+2</sup>   | 13                      | 2200                              | 97   |                     |                      |  |  |
| ЭЦВ 6-10-350        | 350                            |                      | 35 <sup>+3,1</sup>   | 13                      | 2235                              | 99   |                     |                      |  |  |
| ЭЦВ 6-16-25         | 16                             |                      | 25                   | 6 <sup>+0,5</sup>       | 3                                 | 905  | 48                  |                      |  |  |
| ЭЦВ 6-16-35         |                                | 35                   | 7 <sup>+0,6</sup>    | 3                       | 960                               | 49   |                     |                      |  |  |
| ЭЦВ 6-16-40         |                                | 40                   | 8 <sup>+0,7</sup>    | 3                       | 1005                              | 50   |                     |                      |  |  |
| ЭЦВ 6-16-50         |                                | 50                   | 10 <sup>+0,9</sup>   | 3                       | 1055                              | 51,5 |                     |                      |  |  |
| ЭЦВ 6-16-60         |                                | 60                   | 12 <sup>+1</sup>     | 4                       | 1130                              | 55   |                     |                      |  |  |
| ЭЦВ 6-16-75         |                                | 75                   | 15 <sup>+1,4</sup>   | 5,5                     | 1215                              | 58   |                     |                      |  |  |
| ЭЦВ 6-16-80         |                                | 80                   | 16 <sup>+1,4</sup>   | 5,5                     | 1260                              | 59   |                     |                      |  |  |
| ЭЦВ 6-16-90         |                                | 90                   | 16 <sup>+1,5</sup>   | 6,3                     | 1330                              | 64   |                     |                      |  |  |
| ЭЦВ 6-16-100        |                                | 100                  | 16,5 <sup>+1,5</sup> | 6,3                     | 1375                              | 65   |                     |                      |  |  |
| ЭЦВ 6-16-105        |                                | 105                  | 18,5 <sup>+1,5</sup> | 7,5                     | 1470                              | 72   |                     |                      |  |  |
| ЭЦВ 6-16-110        |                                | 110                  | 20 <sup>+1,8</sup>   | 7,5                     | 1515                              | 73   |                     |                      |  |  |
| ЭЦВ 6-16-125        |                                | 125                  | 21 <sup>+1,8</sup>   | 9                       | 1590                              | 75,5 |                     |                      |  |  |

Таблица 1 (продолжение)

| Типоразмер агрегата | Номинальные параметры агрегата |            |                      |                      | Габаритные размеры в мм, не более |             | Масса, кг, не более | Диаметр скважины, мм |         |
|---------------------|--------------------------------|------------|----------------------|----------------------|-----------------------------------|-------------|---------------------|----------------------|---------|
|                     | Подача м <sup>3</sup> /час     | Напор Н, м | Ток I, А             | Мощн. двигателя, кВт | D                                 | L           |                     |                      |         |
|                     |                                |            |                      |                      |                                   |             |                     |                      |         |
| ЭЦВ 6-16-140        | 16                             | 140        | 26 <sup>+2,3</sup>   | 11                   | 145                               | 1725        | 85                  | 150                  |         |
| ЭЦВ 6-16-160        |                                | 160        | 27 <sup>+2</sup>     | 13                   |                                   | 1840        | 89,5                |                      |         |
| ЭЦВ 6-16-165        |                                | 165        | 28 <sup>+2</sup>     | 13                   |                                   | 1885        | 90                  |                      |         |
| ЭЦВ 6-16-175        |                                | 175        | 30 <sup>+2</sup>     | 13                   |                                   | 1940        | 91,5                |                      |         |
| ЭЦВ 6-16-185        |                                | 185        | 30 <sup>+2,6</sup>   | 13                   |                                   | 1985        | 93                  |                      |         |
| ЭЦВ 6-16-190        |                                | 190        | 32 <sup>+2,6</sup>   | 13                   |                                   | 2040        | 95                  |                      |         |
| ЭЦВ 6-25-15         | 25                             | 15         | 5,3 <sup>+0,5</sup>  | 3                    |                                   | 850         | 47                  |                      |         |
| ЭЦВ 6-25-25         |                                | 25         | 7 <sup>+0,6</sup>    | 3                    |                                   | 950         | 50                  |                      |         |
| ЭЦВ 6-25-30         |                                | 30         | 8 <sup>+0,6</sup>    | 4                    |                                   | 1085        | 52,5                |                      |         |
| ЭЦВ 6-25-40         |                                | 40         | 10 <sup>+0,8</sup>   | 4                    |                                   | 1065        | 58                  |                      |         |
| ЭЦВ 6-25-50         |                                | 50         | 12 <sup>+1,1</sup>   | 5,5                  |                                   | 1115        | 57                  |                      |         |
| ЭЦВ 6-25-60         |                                | 60         | 15,5 <sup>+1,4</sup> | 6,3                  |                                   | 1240        | 63                  |                      |         |
| ЭЦВ 6-25-70         |                                | 70         | 17 <sup>+1,5</sup>   | 7,5                  |                                   | 1335        | 68                  |                      |         |
| ЭЦВ 6-25-80         |                                | 80         | 19 <sup>+1,6</sup>   | 7,5                  |                                   | 1390        | 69                  |                      |         |
| ЭЦВ 6-25-90         |                                | 90         | 20,5 <sup>+1,8</sup> | 9                    |                                   | 1460        | 73                  |                      |         |
| ЭЦВ 6-25-100        |                                | 100        | 24 <sup>+1,5</sup>   | 11                   |                                   | 1600        | 78                  |                      |         |
| ЭЦВ 6-25-110        |                                | 110        | 26 <sup>+1,5</sup>   | 11                   |                                   | 1650        | 79                  |                      |         |
| ЭЦВ 6-25-120        |                                | 120        | 28 <sup>+1,5</sup>   | 11                   |                                   | 1710        | 80                  |                      |         |
| ЭЦВ 6-25-140        |                                | 140        | 33 <sup>+1,6</sup>   | 13                   | 1865                              | 90          |                     |                      |         |
| ЭЦВ 6-25-150        |                                | 150        | 33 <sup>+2</sup>     | 15                   | 2010                              | 98          |                     |                      |         |
| ЭЦВ 8-16-85         | 16                             | 85         | 16 <sup>+1,4</sup>   | 6,3                  | 189                               | 1120        | 66                  | 200                  |         |
| ЭЦВ 8-16-100        |                                | 100        | 16 <sup>+1,4</sup>   | 6,3                  |                                   | 1120        | 66                  |                      |         |
| ЭЦВ 8-16-110        |                                | 110        | 19 <sup>+1,8</sup>   | 7,5                  |                                   | 1205        | 73                  |                      |         |
| ЭЦВ 8-16-120        |                                | 120        | 21 <sup>+2</sup>     | 11                   |                                   | 1280        | 78                  |                      |         |
| ЭЦВ 8-16-140        |                                | 140        | 25 <sup>+2,2</sup>   | 11                   |                                   | 1310        | 78                  |                      |         |
| ЭЦВ 8-16-160        |                                | 160        | 30 <sup>+2,7</sup>   | 13                   |                                   | 1430        | 88                  |                      |         |
| ЭЦВ 8-16-180        |                                | 180        | 32 <sup>+2,8</sup>   | 13                   |                                   | 1480        | 90,5                |                      |         |
| ЭЦВ 8-16-200        |                                | 200        | 36 <sup>+3,2</sup>   | 17                   |                                   | 1595        | 138                 |                      |         |
| ЭЦВ 8-16-220        |                                | 220        | 40 <sup>+3,2</sup>   | 22                   |                                   | 1645        | 139                 |                      |         |
| ЭЦВ 8-16-260        |                                | 260        | 45 <sup>+4</sup>     | 22                   |                                   | 1710        | 142                 |                      |         |
| ЭЦВ 8-25-15         |                                | 25         | 15                   | 5,5 <sup>+0,5</sup>  |                                   | 2,2         | 820                 |                      | 50      |
| ЭЦВ 8-25-35         |                                |            | 35                   | 9 <sup>+0,8</sup>    |                                   | 3           | 880                 |                      | 51      |
| ЭЦВ 8-25-55 (нрк)   |                                |            | 55                   | 15 <sup>+1,3</sup>   |                                   | 5,5         | 975                 |                      | 58 (60) |
| ЭЦВ 8-25-70 (нрк)   |                                |            | 70                   | 18 <sup>+1,6</sup>   |                                   | 7,5         | 1085                |                      | 67 (70) |
| ЭЦВ 8-25-90 (нрк)   | 90                             |            | 23 <sup>+1,8</sup>   | 11                   |                                   | 1200        | 77 (78)             |                      |         |
| ЭЦВ 8-25-100 (нрк)  | 100                            |            | 27 <sup>+2,3</sup>   | 11                   |                                   | 1260        | 78 (81)             |                      |         |
| ЭЦВ 8-25-110 (нрк)  | 110                            |            | 27 <sup>+2,3</sup>   | 11                   |                                   | 1260        | 78 (81)             |                      |         |
| ЭЦВ 8-25-125 (нрк)  | 125                            |            | 33 <sup>+2,9</sup>   | 13                   |                                   | 1360        | 85 (88,5)           |                      |         |
| ЭЦВ 8-25-150 (нрк)  | 150                            |            | 37 <sup>+3,3</sup>   | 17                   |                                   | 1410        | 117 (121,5)         |                      |         |
| ЭЦВ 8-25-160        | 160                            |            | 41 <sup>+4</sup>     | 17                   |                                   | 1450        | 128                 |                      |         |
| ЭЦВ 8-25-180 (нрк)  | 180                            |            | 49 <sup>+4,4</sup>   | 22                   |                                   | 1585        | 130 (140,5)         |                      |         |
| ЭЦВ 8-25-200        | 200                            |            | 51 <sup>+4,6</sup>   | 22                   |                                   | 1630        | 137                 |                      |         |
| ЭЦВ 8-25-220        | 220                            |            | 55 <sup>+5</sup>     | 22                   |                                   | 1740        | 138                 |                      |         |
| ЭЦВ 8-25-230 (нрк)  | 230                            |            | 60 <sup>+5,4</sup>   | 22                   |                                   | 1750        | 144 (151)           |                      |         |
| ЭЦВ 8-25-250        | 250                            |            | 66 <sup>+6</sup>     | 32                   |                                   | 1880        | 160                 |                      |         |
| ЭЦВ 8-25-270        | 270                            |            | 71 <sup>+6,4</sup>   | 32                   |                                   | 1920        | 162                 |                      |         |
| ЭЦВ 8-25-300 (нрк)  | 300                            |            | 73 <sup>+6,8</sup>   | 32                   |                                   | 1990        | 164,5 (174)         |                      |         |
| ЭЦВ 8-25-340        | 340                            |            | 80 <sup>+7,2</sup>   | 33                   |                                   | 2150        | 180                 |                      |         |
| ЭЦВ 8-25-350        | 350                            |            | 83 <sup>+7,2</sup>   | 45                   | 2265                              | 194         |                     |                      |         |
| ЭЦВ 8-25-400        | 400                            |            | 90 <sup>+8,1</sup>   | 45                   | 2370                              | 198         |                     |                      |         |
| ЭЦВ 8-40-15         | 40                             | 15         | 8 <sup>+0,7</sup>    | 3                    | 840                               | 50          |                     |                      |         |
| ЭЦВ 8-40-30 (нрк)   |                                | 30         | 14 <sup>+1</sup>     | 5,5                  | 950                               | 57 (58)     |                     |                      |         |
| ЭЦВ 8-40-40 (нрк)   |                                | 40         | 18 <sup>+1,6</sup>   | 6,3                  | 1050                              | 63 (64,5)   |                     |                      |         |
| ЭЦВ 8-40-60 (нрк)   |                                | 60         | 25 <sup>+2,2</sup>   | 11                   | 1200                              | 74 (77)     |                     |                      |         |
| ЭЦВ 8-40-70 (нрк)   |                                | 70         | 32 <sup>+3</sup>     | 13                   | 1305                              | 83 (85)     |                     |                      |         |
| ЭЦВ 8-40-90         |                                | 90         | 36 <sup>+3,2</sup>   | 17                   | 1310                              | 113         |                     |                      |         |
| ЭЦВ 8-40-90 (нрк)   |                                | 90         | 36 <sup>+3,2</sup>   | 17                   | 1365                              | 118         |                     |                      |         |
| ЭЦВ 8-40-100        |                                | 100        | 38 <sup>+3</sup>     | 17                   | 1360                              | 115         |                     |                      |         |
| ЭЦВ 8-40-110 (нрк)  |                                | 110        | 48 <sup>+4,2</sup>   | 22                   | 1510                              | 132 (135)   |                     |                      |         |
| ЭЦВ 8-40-120 (нрк)  |                                | 120        | 48 <sup>+4,2</sup>   | 22                   | 1510                              | 132 (135)   |                     |                      |         |
| ЭЦВ 8-40-135        |                                | 135        | 54 <sup>+4</sup>     | 22                   | 1570                              | 138         |                     |                      |         |
| ЭЦВ 8-40-150 (нрк)  |                                | 150        | 56 <sup>+5</sup>     | 32                   | 1705                              | 150 (155)   |                     |                      |         |
| ЭЦВ 8-40-160 (нрк)  |                                | 160        | 62 <sup>+5</sup>     | 32                   | 1755                              | 153,5 (157) |                     |                      |         |
| ЭЦВ 8-40-180 (нрк)  |                                | 180        | 69 <sup>+4,2</sup>   | 32                   | 1820                              | 161 (163)   |                     |                      |         |
| ЭЦВ 8-40-200 (нрк)  |                                | 200        | 75 <sup>+6</sup>     | 45                   | 2010                              | 181 (186,5) |                     |                      |         |
| ЭЦВ 8-40-230 (нрк)  |                                | 230        | 84 <sup>+7,5</sup>   | 45                   | 2140                              | 185 (191,5) |                     |                      |         |
| ЭЦВ 8-40-260 (нрк)  |                                | 260        | 100 <sup>+8</sup>    | 45                   | 2265                              | 189 (200)   |                     |                      |         |
| ЭЦВ 8-46-60 нрк     |                                | 46         | 60                   | 27 <sup>+2</sup>     | 13                                | 1250        | 83                  |                      |         |
| ЭЦВ 8-46-90 нрк     |                                |            | 90                   | 41 <sup>+3</sup>     | 22                                | 1430        | 131                 |                      |         |

Таблица 1 (продолжение)

| Типоразмер агрегата    | Номинальные параметры агрегата |            |                       |                      | Габаритные размеры в мм, не более |           | Масса, кг, не более | Диаметр скважины, мм |     |
|------------------------|--------------------------------|------------|-----------------------|----------------------|-----------------------------------|-----------|---------------------|----------------------|-----|
|                        | Подача м <sup>3</sup> /час     | Напор Н, м | Ток, I, А             | Мощн. двигателя, кВт | D                                 | L         |                     |                      |     |
|                        |                                |            |                       |                      |                                   |           |                     |                      |     |
| ЭЦВ 8-46-120 нрк       | 46                             | 120        | 47 <sup>+3</sup>      | 22                   | 189                               | 1500      | 135                 | 200                  |     |
| ЭЦВ 8-46-150 нрк       |                                | 150        | 63 <sup>+3</sup>      | 33                   |                                   | 1700      | 155                 |                      |     |
| ЭЦВ 8-46-180 нрк       |                                | 180        | 75 <sup>+4</sup>      | 33                   |                                   | 1875      | 171                 |                      |     |
| ЭЦВ 8-46-200 нрк       |                                | 200        | 85 <sup>+6</sup>      | 45                   |                                   | 2010      | 185                 |                      |     |
| ЭЦВ 8-65-40            | 65                             | 40         | 32 <sup>+3</sup>      | 17                   |                                   | 1320      | 118                 |                      |     |
| ЭЦВ 8-65-55            |                                | 55         | 40,5 <sup>+3,5</sup>  | 22                   |                                   | 1500      | 135                 |                      |     |
| ЭЦВ 8-65-70            |                                | 70         | 46 <sup>+4</sup>      | 22                   |                                   | 1560      | 139                 |                      |     |
| ЭЦВ 8-65-80            |                                | 90         | 57 <sup>+2,8</sup>    | 32                   |                                   | 1710      | 157                 |                      |     |
| ЭЦВ 8-65-90            |                                | 90         | 65 <sup>+5,7</sup>    | 32                   |                                   | 1780      | 159                 |                      |     |
| ЭЦВ 8-65-110           |                                | 110        | 70 <sup>+6,3</sup>    | 33                   |                                   | 1930      | 173                 |                      |     |
| ЭЦВ 8-65-125           |                                | 125        | 80 <sup>+7</sup>      | 33                   |                                   | 1995      | 177                 |                      |     |
| ЭЦВ 8-65-145           |                                | 145        | 100 <sup>+9</sup>     | 45                   |                                   | 2240      | 196                 |                      |     |
| ЭЦВ 8-65-160           |                                | 160        | 104 <sup>+9</sup>     | 45                   |                                   | 2310      | 199                 |                      |     |
| ЭЦВ 8-65-180           |                                | 180        | 108 <sup>+9</sup>     | 45                   | 2390                              | 202       |                     |                      |     |
| ЭЦВ 10-65-65нрк (нро)  |                                | 65         | 65                    | 45 <sup>+4</sup>     | 22                                | 235       | 1275                | 137 (139)            | 250 |
| ЭЦВ 10-65-90нрк (нро)  |                                |            | 90                    | 52 <sup>+4,3</sup>   | 33                                |           | 1345                | 179 (181)            |     |
| ЭЦВ 10-65-100нрк (нро) |                                |            | 100                   | 58 <sup>+4,5</sup>   | 33                                |           | 1345                | 179 (181)            |     |
| ЭЦВ 10-65-110нрк (нро) | 110                            |            | 65 <sup>+5,7</sup>    | 33                   | 1430                              |           | 183 (186)           |                      |     |
| ЭЦВ 10-65-125нрк (нро) | 125                            |            | 71 <sup>+6,3</sup>    | 33                   | 1430                              |           | 186 (189)           |                      |     |
| ЭЦВ 10-65-150нрк (нро) | 150                            |            | 77 <sup>+6,9</sup>    | 37                   | 1520                              |           | 198 (204)           |                      |     |
| ЭЦВ 10-65-175нрк (нро) | 175                            |            | 93 <sup>+8,4</sup>    | 45                   | 1670                              |           | 222 (228)           |                      |     |
| ЭЦВ 10-65-180нрк       | 180                            |            | 93 <sup>+8,4</sup>    | 45                   | 1670                              |           | 222                 |                      |     |
| ЭЦВ 10-65-200нрк       | 200                            |            | 106 <sup>+9,5</sup>   | 55                   | 1720                              |           | 236                 |                      |     |
| ЭЦВ 10-65-200нро       | 200                            |            | 110 <sup>+8,3</sup>   | 55                   | 1720                              |           | 241                 |                      |     |
| ЭЦВ 10-65-225нрк       | 225                            |            | 125 <sup>+11,2</sup>  | 55                   | 1800                              |           | 242                 |                      |     |
| ЭЦВ 10-65-250нрк       | 250                            |            | 135 <sup>+12,10</sup> | 65                   | 1940                              |           | 267                 |                      |     |
| ЭЦВ 10-65-275нрк       | 275                            |            | 155 <sup>+13,9</sup>  | 75                   | 2095                              |           | 293                 |                      |     |
| ЭЦВ 10-77-65нрк        | 77                             | 65         | 52 <sup>+2,6</sup>    | 33                   | 1270                              | 171       |                     |                      |     |
| ЭЦВ 10-77-100нрк       |                                | 100        | 73 <sup>+6</sup>      | 33                   | 1340                              | 177       |                     |                      |     |
| ЭЦВ 10-77-130нрк       |                                | 130        | 100 <sup>+9</sup>     | 45                   | 1510                              | 210       |                     |                      |     |
| ЭЦВ 10-77-165нрк       |                                | 165        | 120 <sup>+10</sup>    | 55                   | 1640                              | 230 (235) |                     |                      |     |
| ЭЦВ 10-77-230нрк       |                                | 230        | 160 <sup>+14,8</sup>  | 75                   | 1960                              | 283       |                     |                      |     |
| ЭЦВ 10-100-120нро      | 100                            | 120        | 110 <sup>+8,3</sup>   | 55                   | 1810                              | 250       |                     |                      |     |
| ЭЦВ 10-120-20нро       | 120                            | 20         | 27 <sup>+2</sup>      | 22                   |                                   |           |                     |                      |     |
| ЭЦВ 10-120-40нро       |                                | 40         | 42 <sup>+3</sup>      | 22                   | 1305                              | 145       |                     |                      |     |
| ЭЦВ 10-120-60нро       |                                | 60         | 65 <sup>+3</sup>      | 33                   | 1370                              | 186       |                     |                      |     |
| ЭЦВ 10-120-80нро       |                                | 80         | 85 <sup>+7,6</sup>    | 33                   | 1480                              | 194       |                     |                      |     |
| ЭЦВ 10-120-100нро      |                                | 100        | 95 <sup>+9</sup>      | 45                   | 1670                              | 227       |                     |                      |     |
| ЭЦВ 10-120-120нро      |                                | 120        | 115 <sup>+10,5</sup>  | 55                   | 1815                              | 248       |                     |                      |     |
| ЭЦВ 10-120-140нро      |                                | 140        | 141 <sup>+12,7</sup>  | 65                   | 1975                              | 277       |                     |                      |     |
| ЭЦВ 10-120-160нро      |                                | 160        | 154 <sup>+13,8</sup>  | 75                   | 2145                              | 305       |                     |                      |     |
| ЭЦВ 10-140-160нро      |                                | 140        | 160                   | 180 <sup>+10</sup>   | 75                                | 2540      | 332                 |                      |     |
| ЭЦВ 10-160-25нро       |                                | 160        | 25                    | 36 <sup>+3,0</sup>   | 17                                | 1185      | 127                 |                      |     |
| ЭЦВ 10-160-35нро       | 35                             |            | 47 <sup>+4,0</sup>    | 22                   | 1440                              | 155       |                     |                      |     |
| ЭЦВ 10-160-50нро       | 50                             |            | 67 <sup>+6</sup>      | 33                   | 1410                              | 190       |                     |                      |     |
| ЭЦВ 10-160-65нро       | 65                             |            | 98 <sup>+7,2</sup>    | 45                   | 1680                              | 229       |                     |                      |     |
| ЭЦВ 10-160-75нро       | 75                             |            | 98 <sup>+8,8</sup>    | 45                   | 1680                              | 229       |                     |                      |     |
| ЭЦВ 10-160-100нро      | 100                            |            | 130 <sup>+11,7</sup>  | 55                   | 1895                              | 255       |                     |                      |     |
| ЭЦВ 10-160-125нро      | 125                            |            | 165 <sup>+14,8</sup>  | 75                   | 2200                              | 308       |                     |                      |     |
| ЭЦВ 10-160-140нро      | 140                            |            | 180 <sup>+9</sup>     | 90                   | 2495                              | 350       |                     |                      |     |
| ЭЦВ 10-160-150нро      | 150                            |            | 185 <sup>+16,6</sup>  | 90                   | 2495                              | 351       |                     |                      |     |
| ЭЦВ 10-160-180нро      | 180                            |            | 228 <sup>+20</sup>    | 110                  | 2925                              | 437       |                     |                      |     |
| ЭЦВ 10-180-45нро       | 180                            |            | 45                    | 72 <sup>+6</sup>     | 33                                | 1414      | 190                 |                      |     |
| ЭЦВ 10-180-70нро       |                                |            | 70                    | 102 <sup>+8</sup>    | 45                                | 1670      | 226                 |                      |     |
| ЭЦВ 10-180-95нро       |                                |            | 95                    | 128 <sup>+10</sup>   | 55                                | 1895      | 255                 |                      |     |
| ЭЦВ 10-180-120нро      |                                | 120        | 178 <sup>+16</sup>    | 75                   | 2200                              | 306       |                     |                      |     |
| ЭЦВ 10-180-205нро      |                                | 205        | 260 <sup>+20</sup>    | 130                  | 3100                              | 452       |                     |                      |     |
| ЭЦВ 10-200-25нро       |                                | 200        | 25                    | 44 <sup>+3</sup>     | 22                                | 1265      | 141,5               |                      |     |
| ЭЦВ 10-200-50нро       | 50                             |            | 83 <sup>+7</sup>      | 45                   | 1505                              | 214       |                     |                      |     |
| ЭЦВ 10-200-65нро       | 65                             |            | 120 <sup>+9</sup>     | 55                   | 1725                              | 239       |                     |                      |     |
| ЭЦВ 10-200-75нро       | 75                             |            | 120 <sup>+9</sup>     | 55                   | 1725                              | 239       |                     |                      |     |
| ЭЦВ 10-200-100нро      | 100                            |            | 160 <sup>+12</sup>    | 75                   | 2035                              | 292       |                     |                      |     |
| ЭЦВ 10-200-125нро      | 125                            |            | 187 <sup>+17</sup>    | 90                   | 2730                              | 444       |                     |                      |     |
| ЭЦВ 12-160-65нро       | 160                            | 65         | 93 <sup>+8,4</sup>    | 45                   | 281                               | 1345      | 220                 | 301                  |     |
| ЭЦВ 12-160-100нро      |                                | 100        | 133 <sup>+9</sup>     | 55                   |                                   | 1480      | 246                 |                      |     |
| ЭЦВ 12-160-140нро      |                                | 140        | 165 <sup>+14,8</sup>  | 75                   |                                   | 1705      | 301                 |                      |     |
| ЭЦВ 12-160-175нро      |                                | 175        | 225 <sup>+20,2</sup>  | 110                  |                                   | 2025      | 402                 |                      |     |
| ЭЦВ 12-160-200нро      |                                | 200        | 278 <sup>+25,0</sup>  | 130                  |                                   | 2265      | 435                 |                      |     |

Таблица 1 (продолжение)

| Типоразмер агрегата | Номинальные параметры агрегата |            |                      |                      | Габаритные размеры в мм, не более |      | Масса, кг, не более | Диаметр скважины, мм |
|---------------------|--------------------------------|------------|----------------------|----------------------|-----------------------------------|------|---------------------|----------------------|
|                     | Подача м <sup>3</sup> /час     | Напор Н, м | Ток, I, А            | Мощн. двигателя, кВт | D                                 | L    |                     |                      |
|                     |                                |            |                      |                      |                                   |      |                     |                      |
| ЭЦВ 12-200-35нрo    | 200                            | 35         | 69 <sup>+6,2</sup>   | 33                   | 281                               | 1425 | 301                 |                      |
| ЭЦВ 12-200-70нрo    |                                | 70         | 120 <sup>+9</sup>    | 55                   |                                   | 1725 |                     |                      |
| ЭЦВ 12-200-105нрo   |                                | 105        | 190 <sup>+17,0</sup> | 90                   |                                   | 2235 |                     |                      |
| ЭЦВ 12-200-140нрo   |                                | 140        | 270 <sup>+24,3</sup> | 110                  |                                   | 2750 |                     |                      |
| ЭЦВ 12-210-25нрo    | 210                            | 25         | 55 <sup>+5</sup>     | 22                   |                                   | 1340 |                     | 161                  |
| ЭЦВ 12-210-55нрo    |                                | 55         | 98 <sup>+8,8</sup>   | 45                   |                                   | 1680 |                     | 251                  |
| ЭЦВ 12-210-100нрo   |                                | 100        | 190 <sup>+17</sup>   | 90                   |                                   | 2235 |                     | 361                  |
| ЭЦВ 12-250-35нрo    | 250                            | 35         | 75 <sup>+6,7</sup>   | 37                   |                                   | 1365 |                     | 202                  |
| ЭЦВ 12-250-70нрo    |                                | 70         | 146 <sup>+13,1</sup> | 75                   |                                   | 1870 |                     | 301                  |
| ЭЦВ 12-250-105нрo   |                                | 105        | 235 <sup>+21,1</sup> | 110                  |                                   | 2235 |                     | 361                  |
| ЭЦВ 12-250-140нрo   |                                | 140        | 270 <sup>+24,3</sup> | 130                  |                                   | 2750 |                     | 463                  |
| ЭЦВ 12-255-30нрo    | 255                            | 30         | 69 <sup>+6,2</sup>   | 33                   |                                   | 1425 |                     | 219                  |

Примечание: 1 Синхронная частота двигателя 3000 об/мин (50 с<sup>-1</sup>).

2 Номинальное линейное напряжение трехфазной сети 380В, 50Гц. Допустимое отклонение напряжения +10%, -5%.

3 Подпор при эксплуатации, не менее 1м, а для насосов ЭЦВ12-200, 210, 250 не менее 2м.

4 нрк - рабочие колеса насосов изготовлены из нержавеющей стали. Агрегаты, не отмеченные нрк, изготавливаются с пластмассовыми рабочими колесами, армированными нержавеющей сталью по поверхностям уплотнения. Агрегаты ЭЦВ 8-25 и ЭЦВ 8-40 изготавливаются в двух исполнениях, с пластмассовыми и нержавеющей стали колесами.

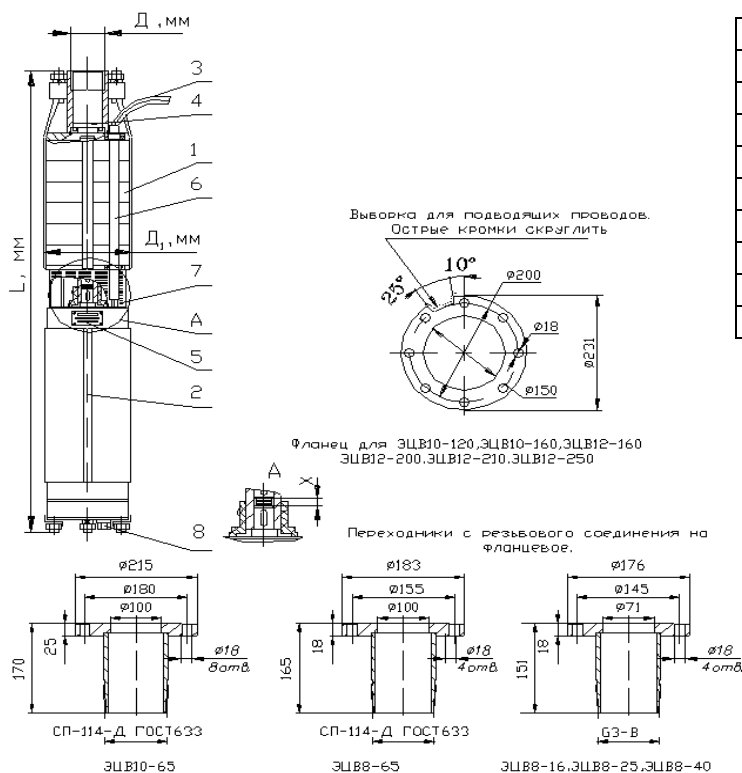
5 нро - рабочие колеса и направляющие аппараты изготовлены из нержавеющей стали.

6 Допустимые отклонения напоров и подач от номинальных значений, указанных в таблице 1, не должно превышать:

для насосов с потребляемой мощностью менее 10 кВт ±10% для подачи, ±8% для напора; для остальных насосов ±9% для подачи, ±7% для напора (ГОСТ 6134).

### 4 УСТРОЙСТВО

Агрегат ЭЦВ состоит из (см. рис.1): насосной части поз. 1; электродвигателя поз. 2; проводов токоподводящих поз. 3; клапана поз. 4; таблички поз. 5; кожуха защитного поз. 6; сетки защитной поз. 7; сетки или пробки сливной поз. 8.



|                           | Д <sub>1</sub> | Д  |
|---------------------------|----------------|--|
| ЭЦВ 5                     | 120            | G-1 <sup>1</sup> / <sub>2</sub> -B ГОСТ 6357 |
| ЭЦВ 6-4; 6,5; 10          | 145            | G-2-B-ГОСТ 6357                              |
| ЭЦВ 6-16                  | 145            | G-2 <sup>1</sup> / <sub>2</sub> -B-ГОСТ 6357 |
| ЭЦВ 6-25                  | 145            | СП-89-Д ГОСТ 633                             |
| ЭЦВ 8-16, 25, 40,46       | 189            | G-3-B ГОСТ 6357                              |
| ЭЦВ 8-65                  | 189            | СП-114-Д ГОСТ 633                            |
| ЭЦВ 10-65; 77             | 235            | СП-114-Д ГОСТ 633                            |
| ЭЦВ 10-120, 160, 200      | 235            | Фланец                                       |
| ЭЦВ 12-160, 200, 210, 250 | 281            | Фланец                                       |

Рис.1



## 5 МЕРЫ БЕЗОПАСНОСТИ

При монтаже агрегата необходимо соблюдать правила техники безопасности, руководствуясь положениями, изложенными в документах по охране труда и технике безопасности на строительных работах по водоснабжению.

При этом следует выполнять следующие требования:

5.1 К работе могут быть допущены лица, прошедшие инструктаж по технике безопасности на монтажных работах. Работы, связанные с электрической частью, выполняются электриками.

5.2 Все подъемные приспособления, применяемые при монтаже агрегата, должны иметь трехкратный запас прочности; перед началом работ подъемные приспособления должны быть проверены.

5.3 Нарращивание и разборку колонны водоподъемных труб следует производить только при накрытом устье скважины.

5.4 При подъеме и спуске колонны водоподъемных труб в скважину не рекомендуется удерживать и направлять колонну руками.

5.5 Не следует оставлять поднятую колонну труб на весу во время перерыва в работе.

5.6 При подъеме (спуске) колонны водоподъемных труб токопроводящие провода должны быть свернуты в бухту и уложены за пределами рабочей зоны.

5.7 Запрещается оставлять токопроводящие провода несобранными в бухты и находиться возле них во время монтажа и демонтажа агрегата.

5.8 Тормоз грузоподъемной лебедки должен быть в исправном состоянии.

5.9 Крепление концов троса к барабану лебедки и крюку должно осуществляться при помощи зажимов. На барабане лебедки должно быть не менее трех витков при самом низком положении крюка.

5.10 Не следует тормозить барабан лебедки вручную, с помощью лома, отрезков трубы и т.п.

5.11 Лебедки, применяемые для монтажа агрегата, должны надежно укрепляться.

5.12 Не следует применять трос с оборванными проволоками.

5.13 При монтаже и эксплуатации станции управления, необходимо соблюдать требования безопасности, изложенные в эксплуатационной документации на станцию управления.

5.14 При заклинивании водоподъемных труб в обсадной колонне подъем (спуск) агрегата необходимо остановить. Устранение заклинивания производится путем медленного вращения колонны труб по часовой стрелке.

5.15 Монтаж токопроводящих проводов на участке от обсадной колонны до станции управления рекомендуется выполнять в защитной трубе.

5.16 Для обеспечения электробезопасности установки оборудования устье скважины должно быть заземлено в соответствии с требованиями ГОСТ 12.1.030. Зажимы и заземляющие знаки по ГОСТ 21130.

5.17 Агрегаты должны эксплуатироваться в автоматическом или ручном режимах. Требования к системам управления изложены в паспорте. При эксплуатации агрегат устанавливается в скважине и при любых режимах эксплуатации опасности для обслуживающего персонала не представляет. Квалификационные требования к персоналу для обслуживания систем управления изложены в руководствах по эксплуатации систем управления.

5.18 Безопасность от механических опасностей (Раздавливание, ранение, разрезание или разрыв, запутывание, удар, захват, втягивание и стирание) обеспечивается принципом размещения агрегата. Агрегат размещается в скважине соответствующего диаметра под землей. Доступ обслуживающего персонала к нему невозможен.

Шум и вибрация не представляют опасности для обслуживающего персонала. Агрегат во время эксплуатации работает в автоматическом режиме и управляется дистанционно. Агрегат

размещается в скважине соответствующего диаметра под землей и под водой и не представляет опасности для обслуживающего персонала. Поэтому параметры шума и вибрации не устанавливаются.

## 6 ПОДГОТОВКА К РАБОТЕ

Монтаж и установка агрегата, подготовка скважины к эксплуатации должны производиться специализированными организациями (см. рис. 2).

### 6.1 Подготовка скважины.

До установки агрегата скважина прокачивается до осветления воды (с целью удаления песка, мусора и т.п.). Перед монтажом агрегата необходимо проверить состояние скважины: отсутствие сужений или выступов в скважине, произвести замеры статического уровня воды  $H_{\text{стат.}}$ , дебита скважины и соответствующего дебиту динамического уровня воды  $H_{\text{дин.}}$ , глубину скважины до фильтра.

Агрегат для данной скважины должен быть подобран таким образом, чтобы дебит скважины был больше номинальной подачи агрегата (см. табл.1) не менее чем на 25%. При этом номинальный напор выбранного агрегата, должен превышать примерно на 5% сумму динамического уровня воды в скважине и высоты подъема воды над уровнем земли, необходимой потребителю.

Допускается с помощью задвижки и манометра, входящих в оборудование скважины (см. рис. 2), дросселировать агрегат с целью обеспечения работы его в пределах рабочего интервала напорной характеристики (см. приложение).

Нормальная работа электродвигателя обеспечивается охлаждением перекачиваемой водой при условии установки агрегата в скважине таким образом, чтобы нижний торец электродвигателя был выше фильтра скважины, как минимум на 1 метр, а диаметр обсадной трубы скважины соответствовал диаметру агрегата. При необходимости расположения агрегата в скважине диаметром обсадной трубы больше, чем требуется по размеру агрегата, на двигатель установить специальный кожух, имитирующий размеры соответствующей скважины. Кожух должен быть заглушен над сеткой, чтобы обеспечить поступление охлаждающей воды только со стороны двигателя (рис. 3).

### 6.2 Подготовка агрегата к монтажу.

Перед монтажом агрегата в скважину обязательно проверить состояние токоподводящего провода, а также визуально убедиться в отсутствии вмятин и перекосов, которые могли появиться в результате небрежной транспортировки.

**В случае повреждения выводного провода насоса, наличия вмятин и перекосов на корпусных деталях агрегата гарантийные обязательства завода-изготовителя прекращаются.** Допускается сверлить в клапане отверстие диаметром 4-5 мм для слива воды из водоподъемных труб.

### 6.3 Монтаж агрегата.

6.3.1 Выводные концы электродвигателя соединить пайкой с токоподводящими проводами (провода установочные для водопогружных электродвигателей ВПП ТУ16-705.077-79) и тщательно изолировать полихлорвиниловой лентой в 7-8 слоев в полнахлеста на длине 12-15 см или специальной муфтой. Сечение токоподводящего провода следует выбирать в соответствии с табл. 2.

6.3.2 Для проверки вращения вала насоса необходимо, осторожно раздвинув ячейки сетки защитной напротив отверстия в муфте, вставить в отверстие металлический пруток диаметром 7 мм и длиной 150-200мм и провернуть в пределах ребер фонаря. В случае непроворачивания насос погрузить в воду на несколько часов, после чего повторить попытку.



Таблица 2

| Мощность двигателя, кВт | Сечение токопроводящего провода, мм <sup>2</sup>                   |     |     |     |     |     |     |     |     |     |     |     |     |     |     |
|-------------------------|--|-----|-----|-----|-----|-----|-----|-----|-----|-----|-----|-----|-----|-----|-----|
|                         | 1,5  | 2,5 | 4   | 6   | 10  | 16  | 25  | 35  | 50  | 70  | 95  | 120 | 150 | 185 | 240 |
|                         | Длина токопроводящего провода при условии падения напряжения на 2% |     |     |     |     |     |     |     |     |     |     |     |     |     |     |
| 1,1                     | 141  | 234 |     |     |     |     |     |     |     |     |     |     |     |     |     |
| 1,5                     | 109  | 182 | 289 |     |     |     |     |     |     |     |     |     |     |     |     |
| 2,2                     | 77   | 127 | 203 |     |     |     |     |     |     |     |     |     |     |     |     |
| 3                       | 57   | 94  | 150 | 223 |     |     |     |     |     |     |     |     |     |     |     |
| 4                       | 44   | 74  | 117 | 175 | 289 |     |     |     |     |     |     |     |     |     |     |
| 5,5                     |  | 55  | 87  | 130 | 214 | 336 |     |     |     |     |     |     |     |     |     |
| 7,5                     |  | 41  | 65  | 97  | 159 | 251 |     |     |     |     |     |     |     |     |     |
| 11                      |  |     | 44  | 66  | 109 | 172 | 263 | 360 |     |     |     |     |     |     |     |
| 13                      |  |     |     | 56  | 92  | 145 | 222 | 303 | 416 |     |     |     |     |     |     |
| 17                      |  |     |     | 40  | 66  | 104 | 159 | 216 | 297 |     |     |     |     |     |     |
| 22                      |  |     |     |     | 56  | 88  | 135 | 184 | 254 | 341 |     |     |     |     |     |
| 32                      |  |     |     |     |     | 64  | 98  | 134 | 185 | 247 | 318 |     |     |     |     |
| 45                      |  |     |     |     |     |     | 72  | 99  | 136 | 183 | 236 | 284 |     |     |     |
| 55                      |  |     |     |     |     |     |     | 80  | 111 | 149 | 193 | 232 | 274 |     |     |
| 75                      |  |     |     |     |     |     |     |     | 84  | 112 | 145 | 175 | 208 | 242 | 288 |
| 90                      |  |     |     |     |     |     |     |     |     | 88  | 113 | 136 | 160 | 185 | 219 |

Водоподъемную трубу с муфтой вернуть в патрубок агрегата до отказа или присоединить при помощи фланцевого соединения (см. рис.1). За отдельную плату могут поставляться переходные втулки с резьбы G2½-B на G2-B и с G3-B на G2½-B, а также переходники с резьбы на фланец (см. рис. 1). По заказам потребителя изготавливаются другие переходные втулки.

При монтаже или демонтаже с трубами агрегат удерживать от проворота за напорный патрубок. Недопустимо удерживать агрегат за ребра фонаря.

6.3.3 Монтажный хомут закрепляется на трубе у торца муфты и присоединяется металлическими стропами к крюку грузоподъемного механизма, затем все поднимается в вертикальное положение и аккуратно опускается в скважину. В резьбу муфты вворачивается вторая труба и т.д. Агрегат опускают на глубину ниже динамического уровня, как минимум на один метр. Провода крепить к трубам хомутами через каждые 3 метра, предварительно обернув изоляционной лентой в местах крепления. Во время погружения необходимо оберегать провода от повреждения. Колонна труб, закрепленная в опорной плите, опускается на торец обсадной трубы, после этого ведется монтаж наземного оборудования. После установки агрегата в скважину необходимо проверить сопротивление изоляции системы токоподводящий провод – агрегат, оно должно быть не менее 0,5 МОм. Далее произвести откачку воды на выброс в течение 30 минут с открытой на 1/3 задвижкой.

**6.3.4 Запрещается к корпусу агрегата приваривать другие детали.**

6.3.5 Запрещается включать агрегат непосредственно от сети. Агрегат подключить к электрической сети через комплектное устройство СУЗ – станция управления и защиты или другие устройства управления и защиты для погружных агрегатов. Станция управления должна обеспечить отключение электродвигателя при перегрузке по току более чем на 30%, при неполнофазном режиме работы и по сигналу датчика «сухого хода».

Данное условие является обязательным при эксплуатации агрегата. Его несоблюдение, также как и других требований инструкции, приведет к утрате гарантийных обязательств завода-изготовителя перед потребителем.

6.3.6 Монтаж станции управления и ее техническое обслуживание производится в соответствии с эксплуатационной документацией на нее.

6.3.7 Для предотвращения повреждений токоподводящих проводов при монтаже агрегата с фланцевым соединением необходимо использовать ответный фланец с выборкой (см. чертеж фланца на рис.1).

**Внимание!**

## 7 ТЕХНИЧЕСКОЕ ОБСЛУЖИВАНИЕ

### 7.1 Пуск в работу.

Перед включением агрегат погрузить в воду и выдержать в воде не менее 15 минут. Включение незаполненного водой электродвигателя приводит к АВАРИИ агрегата.

Заполнение полостей электродвигателя происходит через фильтрующую сетку поз.8 (см. рис. 1) или специальные трубки, расположенные под сеткой поз.7, при погружении электродвигателя в воду. Пробку поз. 8 перед погружением не выкручивать.

Включение агрегата производить только после проверки электрической и механической схемы агрегата. Колебания напряжения сети при работе электродвигателя не должны превышать +10%-минус 5% от номинального. При пуске агрегата задвижка на нагнетательном трубопроводе должна быть открыта на 1/3.

Определение правильного направления вращения агрегата производить изменением направления вращения ротора двигателя путем переключения двух из трех фаз. При закрытой задвижке манометр будет показывать два различных давления. Большее из них указывает на правильное направление вращения агрегата. Подъем воды при нормальной работе агрегата должен быть отмечен через 1-2 минуты после пуска агрегата.

Убедившись, что работа агрегата протекает нормально необходимо постепенно открыть задвижку на напорной трубе и установить подачу воды в соответствии с таблицей 1, обеспечив работу агрегата в рабочем интервале напорной характеристики (см приложение). Ток электродвигателя не должен превышать установленной для данного типа насоса величины (см. таблицу 1).

Максимальное количество включений агрегата не должно превышать 6 включений в час. При этом временной промежуток между выключениями и включениями должен быть не менее 10 мин.

Если производительность агрегата превышает дебит скважины, потребляемый ток уменьшается и наблюдается неравномерная подача воды. Работа агрегата в таком режиме недопустима.

Если скважина с хорошим дебитом, но агрегат эксплуатируется вне рабочего участка напорной характеристики, то при малых напорах производительность агрегата возрастает и одновременно увеличивается потребляемая мощность и нагрузка на рабочие органы насоса, а при больших напорах производительность падает и ухудшается охлаждение электродвигателя. В обоих случаях снижается срок службы агрегата.

Техническое обслуживание и диагностирование состоит в ежедневном контроле величины потребляемого тока, показаний манометра. Не реже одного раза в месяц следует контролировать сопротивление изоляции системы токоведущий провод - двигатель (при этом сопротивление изоляции в холодном состоянии должно быть не менее 0,5 МОм), а также производить замер статического и динамического уровней воды в скважине и проверять качество откачиваемой воды.

Критериями отказа агрегатов являются:

- снижение подачи более чем на 25% от фактического первоначального значения;
- прекращение подачи воды при наличии энергопитания на выводных концах электродвигателя;
- при исправном токоподводящем кабеле снижение сопротивления изоляции системы токоподводящий кабель – корпус статора электродвигателя в холодном состоянии ниже 0,5 МОм;
- повышение силы тока, потребляемого электродвигателем, более чем на 25% от номинального значения при работе на номинальном режиме. В случаях прекращения подачи воды, длитель-

ного превышении тока (на 25% выше номинального значения), уменьшения напора агрегата более чем на 25% от эксплуатационной величины, снижении сопротивления изоляции ниже 0,5 МОм агрегат срочно отключить от сети для выяснения причины и при необходимости демонтировать.

Критериями предельного состояния агрегатов являются:

для капитального ремонта: пробой изоляции обмотки статора, необходимость замены более 30% рабочих органов насоса;

для списания: смещение и деформация железа статора, разрушение корпусных деталей агрегата.

7.2 Ремонт (текущий, капитальный) агрегата производить на специализированном предприятии.

7.3 При ремонте обмотки использовать провод ППТ-В-100 ТУ 16.К71-024-88.

7.4 Насос устанавливать на электродвигатель в следующей последовательности:

1 В двигателе, установленном вертикально, опустить ротор до упора вниз.

2 Вал насоса подать до упора в сторону напорного патрубка.

3 Придерживая вал насоса в верхнем положении (см. п. 2), установить насос на фланец электродвигателя и замерить размер “Х” между концами валов (см. рис. 1).

4 Снять насос.

5 Установить муфту с пескоотбойником и шпонку на вал двигателя.

6 Установить на вал двигателя пакет регулировочных шайб высотой Х–0,5 мм и диаметром на 1-2 мм меньше внутреннего диаметра муфты и сетку защитную.

7 Вал насоса со шпонкой вставить в муфту и стянуть фланцы агрегата болтами, после чего установить защитный кожух поз.6.

7.5 Не рекомендуется длительное (более семи суток) нахождение агрегата в воде в нерабочем состоянии.

## 8 ВОЗМОЖНЫЕ НЕИСПРАВНОСТИ, ИНЦИДЕНТЫ, КРИТИЧЕСКИЕ ОТКАЗЫ, АВАРИИ И ДЕЙСТВИЯ ПЕРСОНАЛА ДЛЯ ИХ УСТРАНЕНИЯ

| Наименование неисправности, внешнее проявление и дополнительные признаки  | Вероятная причина   | Действия персонала  |
|---|---|---|
| Агрегат не запускается  | Отсутствует напряжение в одной фазе или в цепи управления. Плохой контакт фаз.                          | Отключить агрегат от сети. Зачистить плохой контакт фаз, соединить обрыв электрической цепи.  |
|   | Низкое напряжение в электросети или большое падение напряжения при запуске.                             | Отключить агрегат от сети. Восстановить напряжение цепи при запуске.  |
|   | Пробой изоляции токопроводящего провода или обмотки электродвигателя.                                   | Отключить агрегат от сети. Найти места пробоя, устранить дефекты в изоляции. Отремонтировать обмотку статора двигателя на специализированном предприятии. |
| Агрегат работает, но не подает воду или уменьшилась подача.<br><br>Амперметр показывает пониженную величину тока. | Ротор агрегата вращается в обратную сторону.  | Проверьте направление вращения ротора в соответствии с р7 паспорта.   |
|   | Динамический уровень воды в скважине понижается до всасывающей сетки, в насос начинает попадать воздух. | Проверьте динамический уровень воды в скважине, при возможности заглубите агрегат или уменьшите подачу, перекрыв задвижку.                                |
|   | Утечка воды в водоподъемных трубах (слышен шум от падения воды в скважине при остановке агрегата)       | Отключить агрегат от сети. Устраните утечку воды.   |
|   | Срез вала насоса или шпонки в соединительной муфте.   | Отключить агрегат от сети. Устраните неисправность.   |
|   | Засорена сетка  | Отключить агрегат от сети. Очистить сетку.  |
|   | Износ рабочих органов насоса и уплотнений из-за попадания твердых частиц.                               | Отключить агрегат от сети. Провести ревизию агрегата и заменить изношенные детали.  |
|   | Агрегат потребляет повышенную мощность, срабатывает защита станции управления                           | Проверьте подачу, при необходимости уменьшите с помощью задвижки (увеличьте напор, перекрыв задвижкой водовод).   |
| После кратковременной работы агрегата срабатывает защита станции управления.                                      | Станция управления не соответствует агрегату по мощности  | Заменить станцию управления.  |
|   | Затирание рабочих органов насоса после неправильной сборки во время ревизии.                            | Отключить агрегат от сети. Провести разборку насоса и двигателя и устранить затирание.  |

## 9 СВИДЕТЕЛЬСТВО О ПРИЕМКЕ

Агрегат ЭЦВ

Заводской номер \_\_\_\_\_

соответствует техническим условиям АМТЗ.246.001ТУ и признан годным для эксплуатации.

Дата выпуска

“ \_\_\_\_\_ ” \_\_\_\_\_ 20\_\_ г.

Представитель ОКК

М.П.

## 10 ГАРАНТИИ ИЗГОТОВИТЕЛЯ

10.1 Средний срок службы до списания агрегата не менее 3 лет.

средняя наработка на отказ, ч, не менее 10500

средний ресурс до первого капитального ремонта, ч, не менее 14000.

По истечении данных показателей агрегаты изымаются из эксплуатации и принимается решение о направлении в ремонт или утилизации. Критерии предельного состояния указаны выше. Не допускается использование агрегатов не по назначению.

Средний срок сохраняемости в заводской упаковке при хранении в условиях 2 по ГОСТ 15150, не менее 2 лет.

10.2 Изготовитель гарантирует надежную и безаварийную работу агрегата при условии правильного монтажа и обслуживания его в соответствии с требованиями по эксплуатации, хранению, изложенными в настоящем паспорте.

Гарантийный срок эксплуатации агрегата устанавливается 24 месяца со дня ввода в эксплуатацию, но не более 30 месяцев со дня отгрузки с завода-изготовителя.

10.3 Потребитель обязан вести точный учет наработки и условий эксплуатации агрегата, занося информацию в раздел “Сведения об условиях эксплуатации агрегата”.

Предприятие-изготовитель не принимает претензии по качеству агрегатов без представления сведений об условиях их эксплуатации.

10.4 Гарантии изготовителя прекращаются в случае:

- а) разборки агрегата потребителем;
- б) эксплуатации агрегата без клапана насоса;
- в) попадания в агрегат песка, глины, твердых материалов;
- г) включения агрегата, незаполненного водой;
- д) наличия механических повреждений электропровода и корпуса агрегата;
- е) эксплуатации агрегата без станции управления и защиты;
- ж) отсутствия паспорта на агрегат;
- з) эксплуатации агрегата без нижней пробки электродвигателя (для электродвигателей ПЭДВ б);
- и) отсутствия акта на скважину в течение календарного года эксплуатации агрегата.
- к) использования для управления агрегатами частотных преобразователей, без строгого выполнения рекомендаций приложения В.

## 11 УПАКОВКА, ТРАНСПОРТИРОВАНИЕ, ХРАНЕНИЕ И УТИЛИЗАЦИЯ.

11.1 Упаковка агрегатов должна соответствовать категории КУ-0 по ГОСТ 23170 с заглушением напорного патрубка.

11.2 Агрегаты можно транспортировать крытым и открытым транспортом любого вида, в соответствии с правилами перевозок грузов, действующими на транспорте данного вида. При транспортировании агрегатов открытым транспортом они должны быть накрыты брезентом. При транспортировании агрегатов возможность ударов их между собой должна быть исключена путем правильной укладки, установки прокладок, увязки агрегатов между собой и крепления к транспортному средству.

Агрегаты могут транспортироваться при температуре от  $-50^{\circ}\text{C}$  до  $+50^{\circ}\text{C}$ .

11.3 В процессе погрузки и выгрузки агрегатов не допускать их ударов между собой, падений с транспортного средства, резких толчков. Не допускать положений, при которых агрегат мог бы подвергнуться излому.

11.4 Агрегаты должны храниться под навесом или в закрытых помещениях с естественной вентиляцией при температуре от  $-20^{\circ}\text{C}$  до  $+40^{\circ}\text{C}$  на расстоянии не менее 1 м от отопительных систем, при этом вода из насоса и двигателя должна быть полностью слита. В нижней крышке электродвигателя предусмотрена сетка или пробка поз.8 (см. рис. 1) для слива воды. При хранении агрегата сетку очистить от засорения, а пробку вывернуть, слить воду и ввернуть. Перед длительным хранением электродвигатель необходимо подвергнуть консервации.

Для консервации применяется ингибированный (замедляющий коррозию) водный раствор следующего состава:

|                       |     |
|-----------------------|-----|
| Нитрит натрия         | 20% |
| Сода кальцинированная | 1%  |
| Вода                  | 79% |

Консервацию производить в такой последовательности:

Агрегат установить вертикально и вывернуть пробку в днище;

Агрегат опустить в вертикальном положении в емкость с консервирующим раствором и выдержать в нем 5-10 минут.

После выдержки агрегат поднять и установить в отстойник для стока консервирующего раствора. Пробку поставить на место.

Расконсервация агрегата осуществляется в процессе эксплуатации при протекании откачиваемой воды.

Переконсервацию агрегата, находящегося на длительном хранении, следует производить не реже одного раза в течение 24 месяцев.

11.5 В процессе хранения необходимо оберегать агрегат и токопроводящий провод от прямого действия солнечных лучей.

11.6 При хранении, проверке, установке или подъеме агрегата из скважины при минусовой температуре вода из электродвигателя должна быть слита через пробку или сетку поз.8 (см. рис. 1).

11.7 Утилизации подлежат агрегаты, достигшие предельного состояния и не подлежащие восстановлению (ремонту).

11.8 Утилизация агрегата предусматривает разборку его на составляющие материалы: сталь (углеродистую и легированную), цветные металлы (медь), пластмассу и последующую сдачу их на вторичную переработку в установленном порядке.

11.9 При транспортировании и хранении в горизонтальном положении необходимо применять ложементы, расклинивание и другие элементы для предотвращения самопроизвольного перекатывания агрегатов.

11.10 Реализация агрегатов производится на основании договорных отношений. Специальные требования к реализации отсутствуют.

## 12 МАРКИРОВКА

Табличка на агрегате должна содержать следующие данные:

- надпись: «Сделано в России»;
- единый знак обращения продукции на рынке государств-членов Таможенного союза;
- наименование или товарный знак предприятия-изготовителя;
- обозначение агрегата;
- напряжение сети;
- номинальную мощность двигателя;
- номинальный ток;
- подачу;
- напор;
- массу агрегата;
- дату выпуска;
- порядковый номер агрегата по системе нумерации предприятия-изготовителя;
- номер технических условий;
- тип электродвигателя;
- число фаз и соединение фаз;
- степень защиты, обеспечиваемая оболочками (код IP);
- класс нагревостойкости;
- номинальная частота сети
- синхронная частота вращения;
- номинальный коэффициент мощности;
- КПД электродвигателя;
- максимальная температура воды;
- масса электродвигателя;
- направление вращения.

## СВЕДЕНИЯ ОБ УСЛОВИЯХ ЭКСПЛУАТАЦИИ

1. Марка агрегата ЭЦВ \_\_\_\_\_ зав.№ \_\_\_\_\_,  
дата выпуска \_\_\_\_\_
2. Дата пуска в эксплуатацию \_\_\_\_\_
3. Наименование организации, производившей монтаж агрегата  
\_\_\_\_\_
4. Глубина скважины, м \_\_\_\_\_
5. Статический уровень воды в скважине, м \_\_\_\_\_
6. Дебит скважины, м<sup>3</sup>/ч \_\_\_\_\_
7. Динамический уровень воды в скважине, соответствующий дебиту, м  
\_\_\_\_\_
8. Содержание механических примесей в воде, % по массе \_\_\_\_\_
9. Показания манометра, кгс/см<sup>2</sup> \_\_\_\_\_
10. Показания амперметра, А \_\_\_\_\_
11. Фактическое напряжение сети, В \_\_\_\_\_
12. Марка, сечение и длина токоподводящего кабеля \_\_\_\_\_
13. Марка станции управления \_\_\_\_\_
14. Нарботка агрегата до отказа, ч \_\_\_\_\_
15. Условия работы (работа на индивидуальный или общий трубопровод)  
\_\_\_\_\_
16. Внешнее проявление отказа \_\_\_\_\_
17. Наименование и адрес эксплуатирующей организации \_\_\_\_\_
18. Диаметр обсадной трубы \_\_\_\_\_
19. Должность, фамилия и подпись лица, ответственного за эксплуатацию агрегата \_\_\_\_\_

### Сведения о ремонте

| Дата поступления в ремонт | Наименование ремонтируемого органа (Зав.№) | Дата выхода из ремонта | Характер от-каза | Принятые меры | Гарантийный срок после ре-монта | Должность, фамилия и подпись лица, производив-шего ремонт | Примечание |
|---------------------------|--|------------------------|------------------|---------------|---------------------------------|---|------------|
|                           |  |                        |                  |               |                                 |   |            |



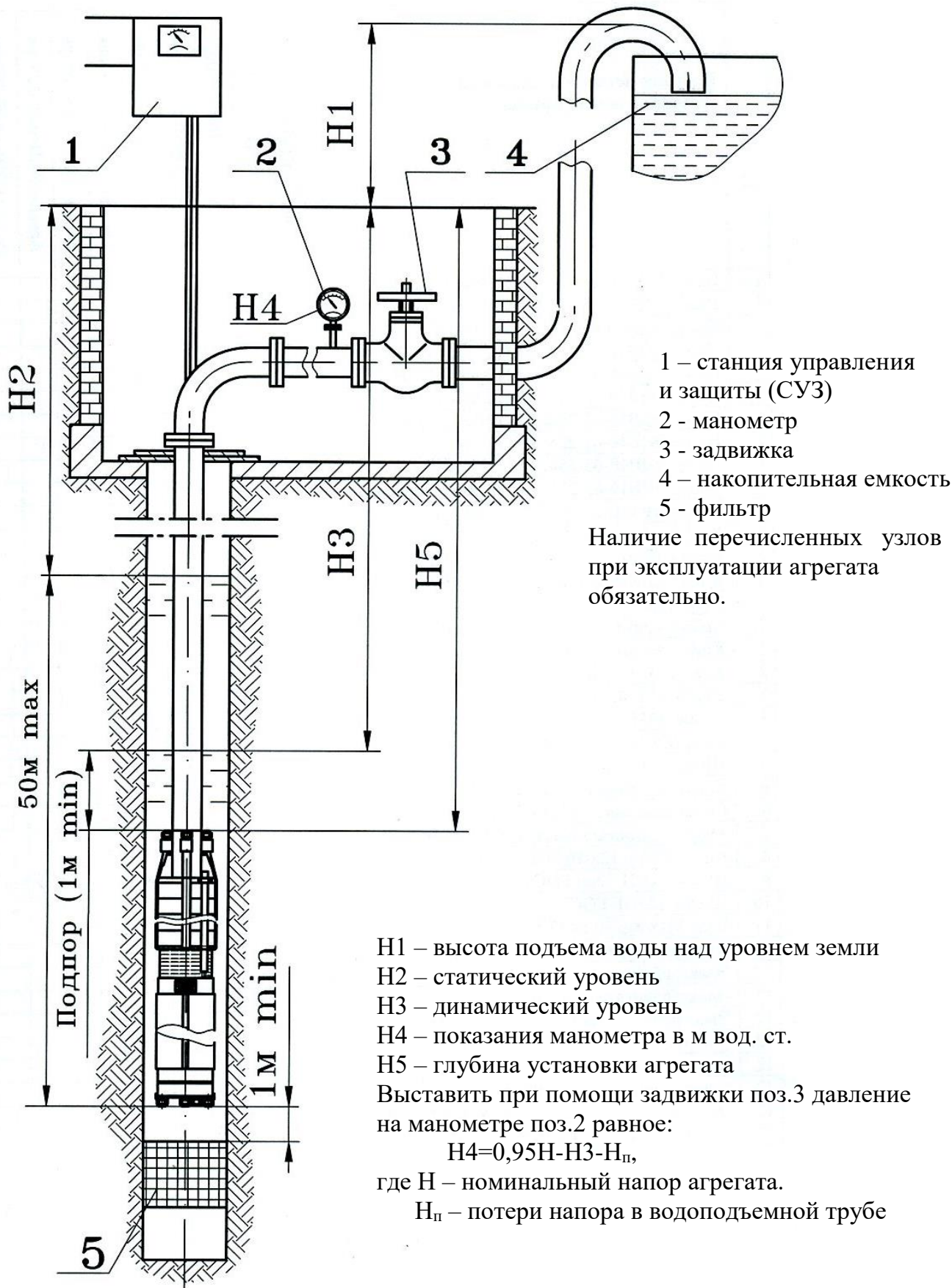


Рис.2

Схема монтажа агрегата с указанием высот для заполнения листа «Сведения об эксплуатации»

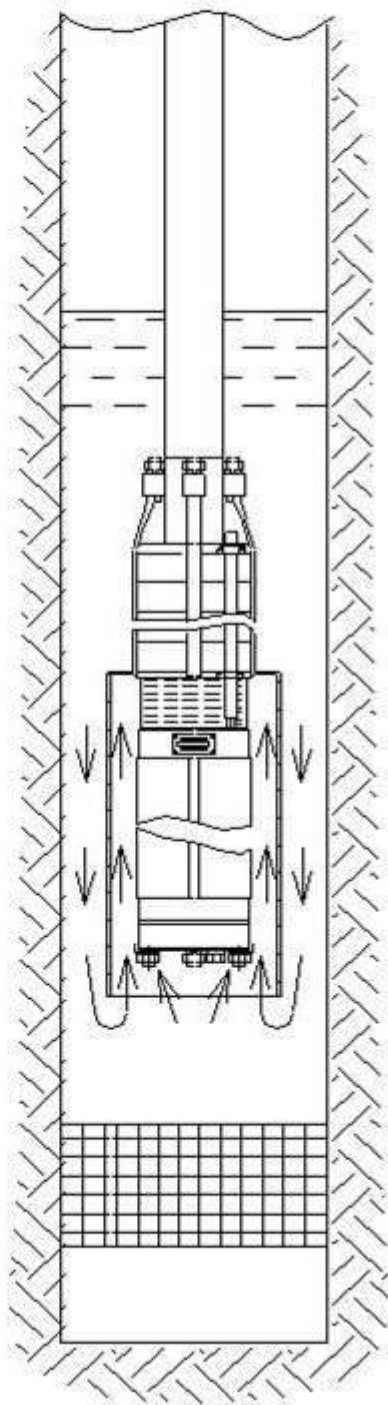
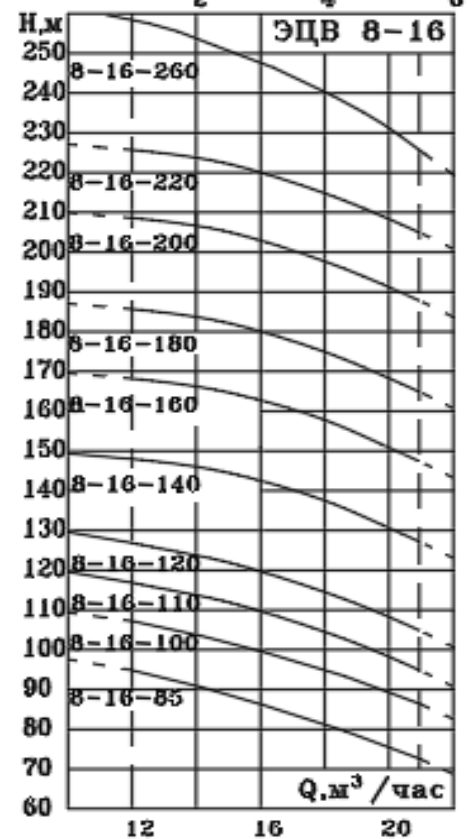
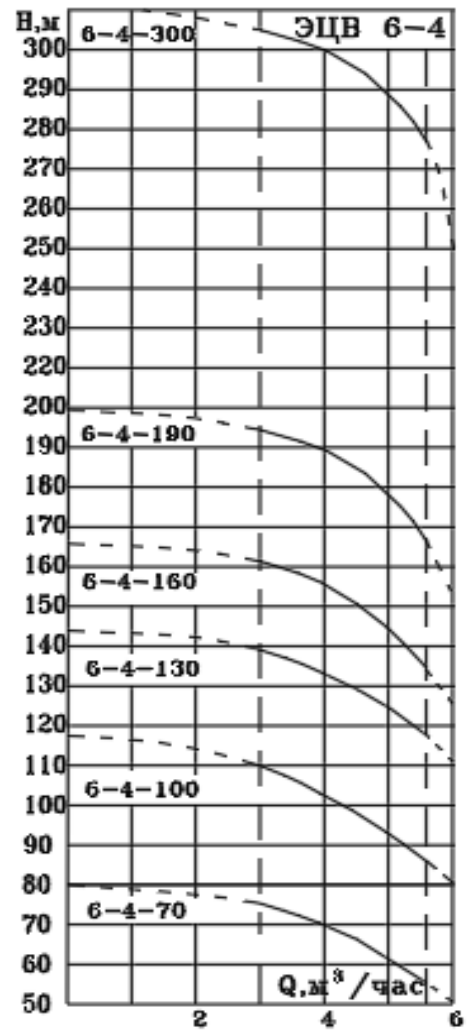
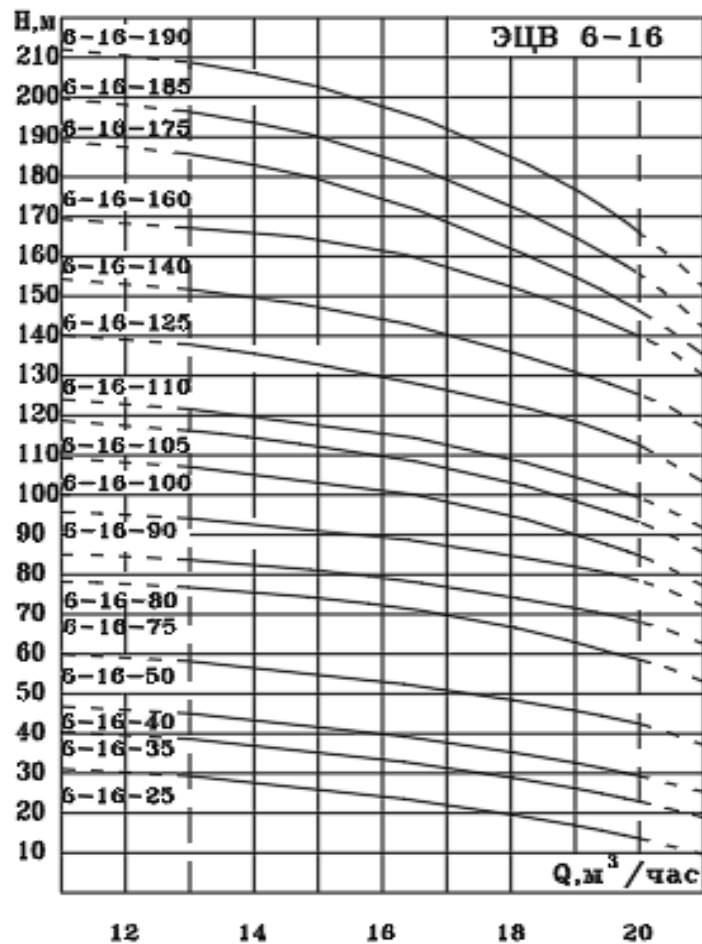
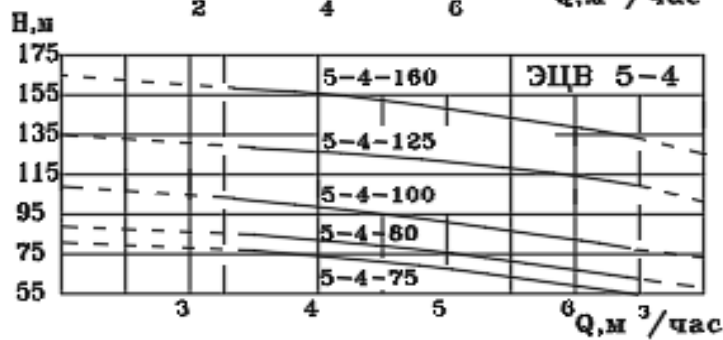
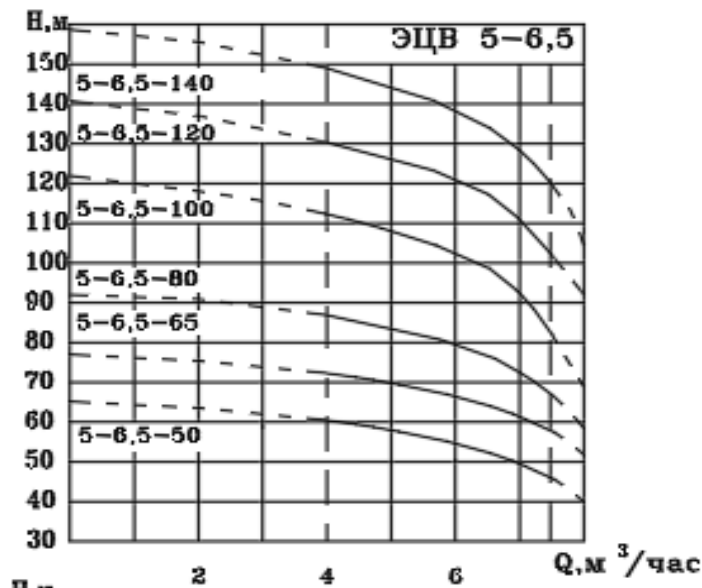
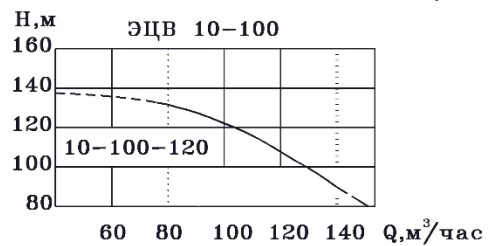
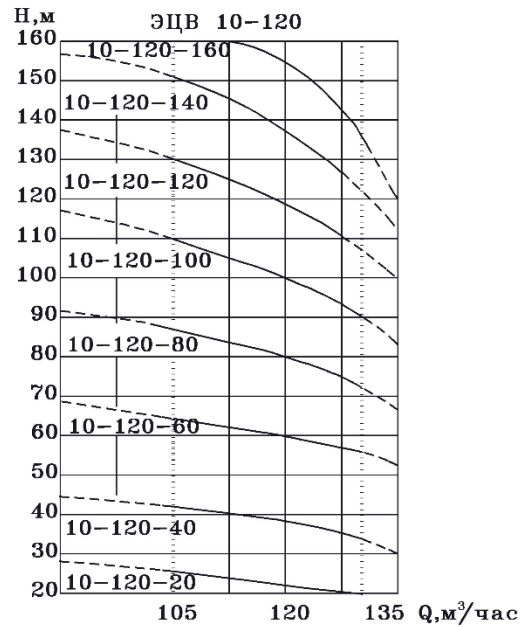
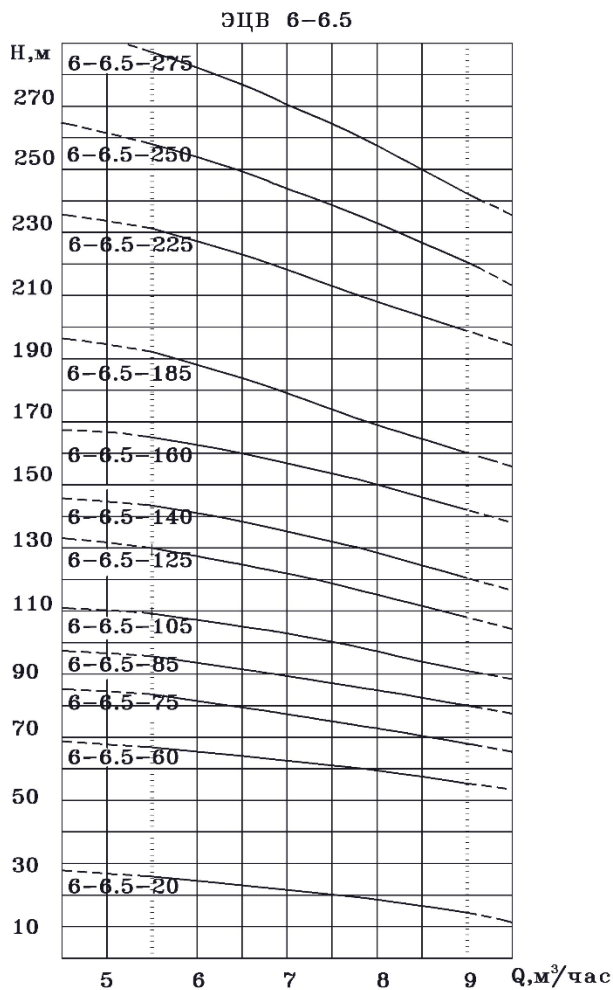
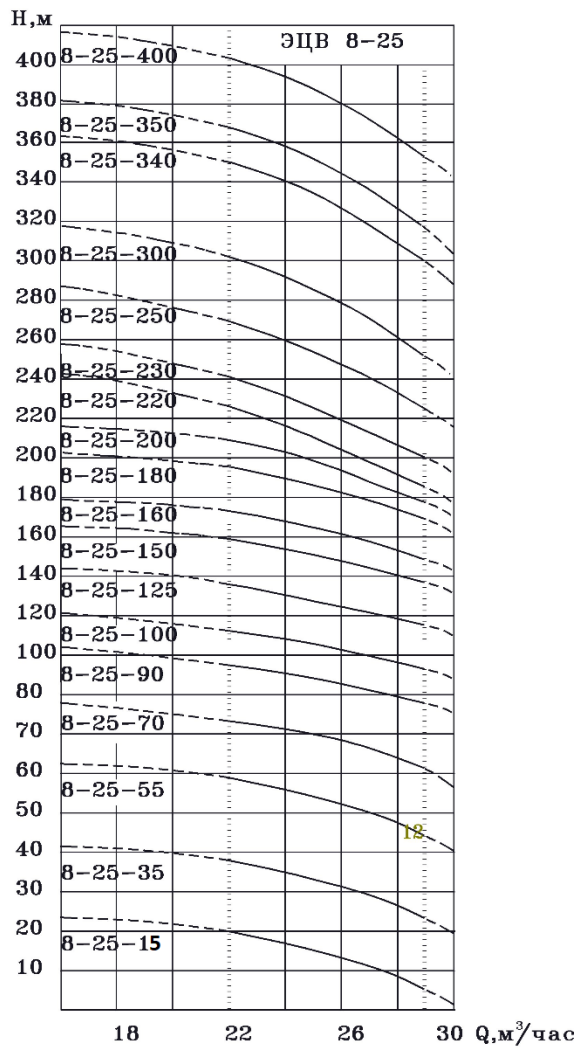
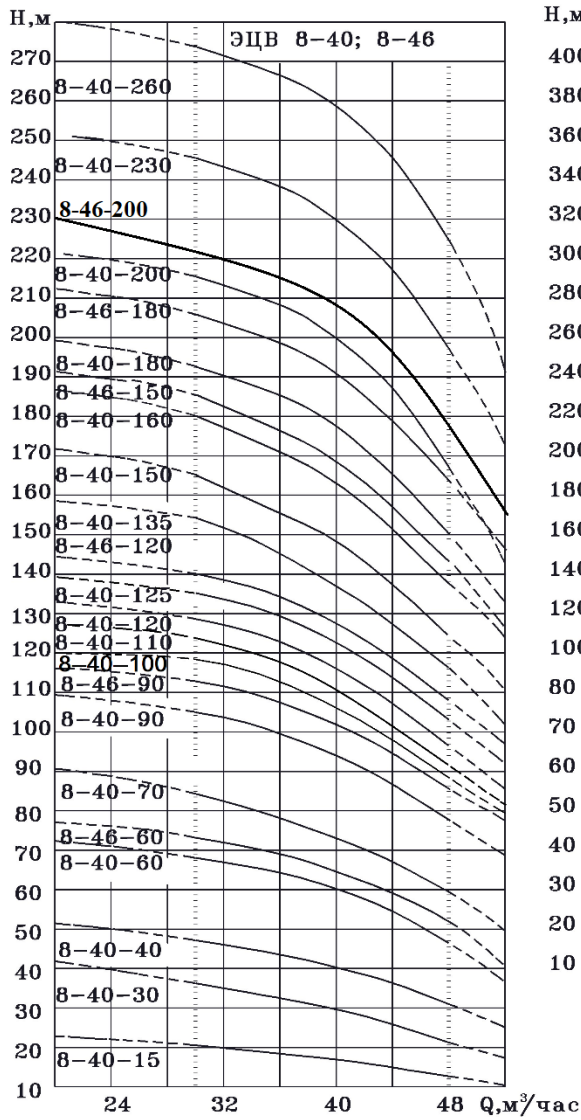
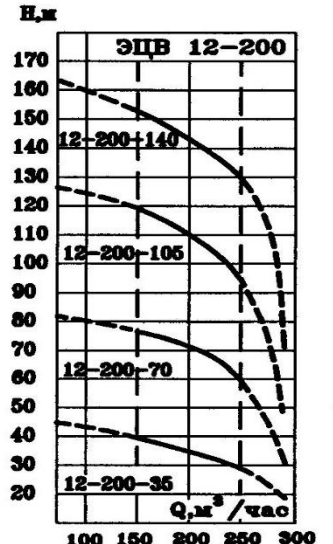
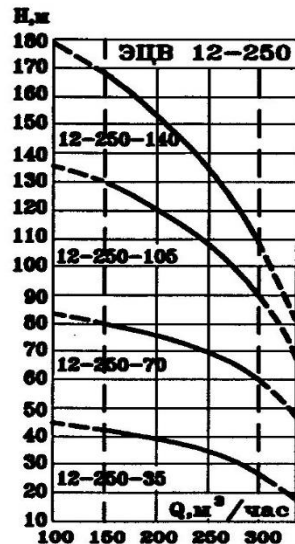
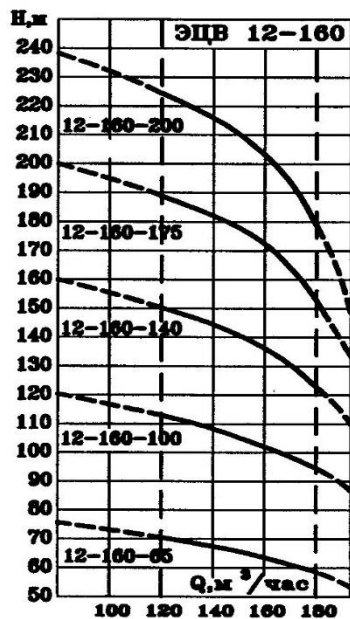
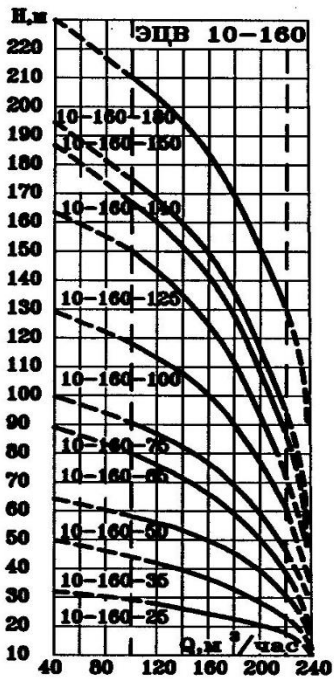
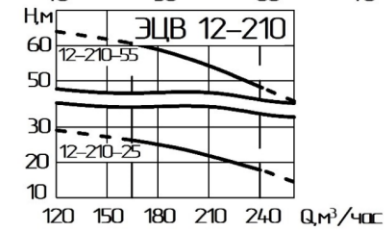
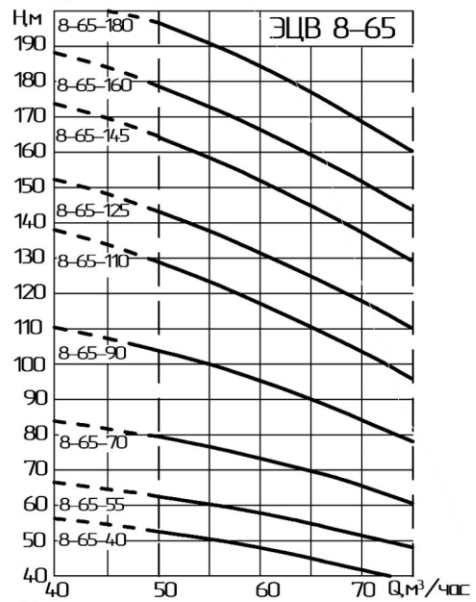
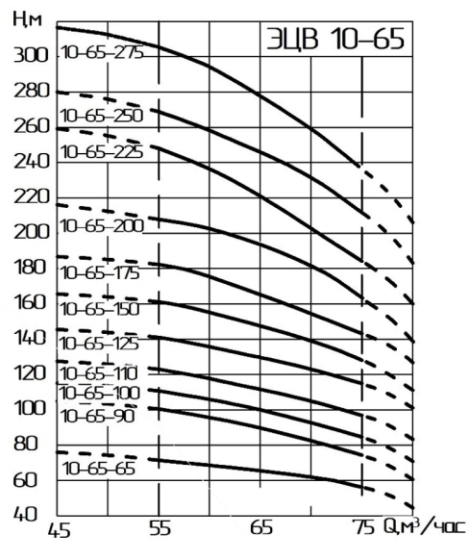
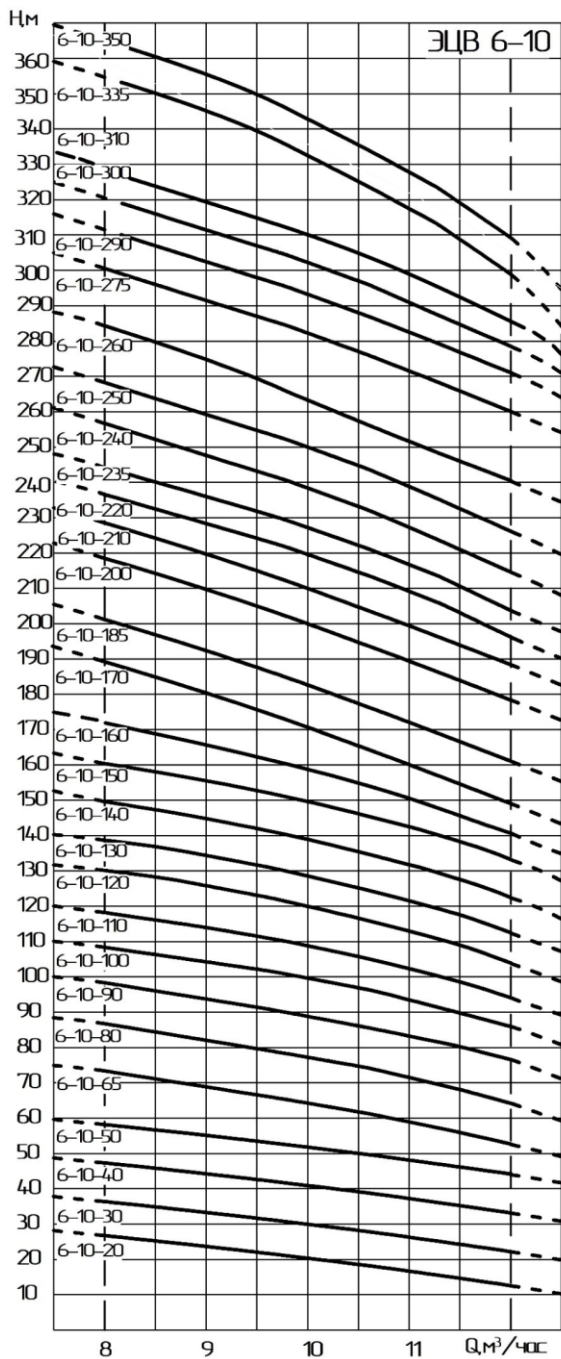


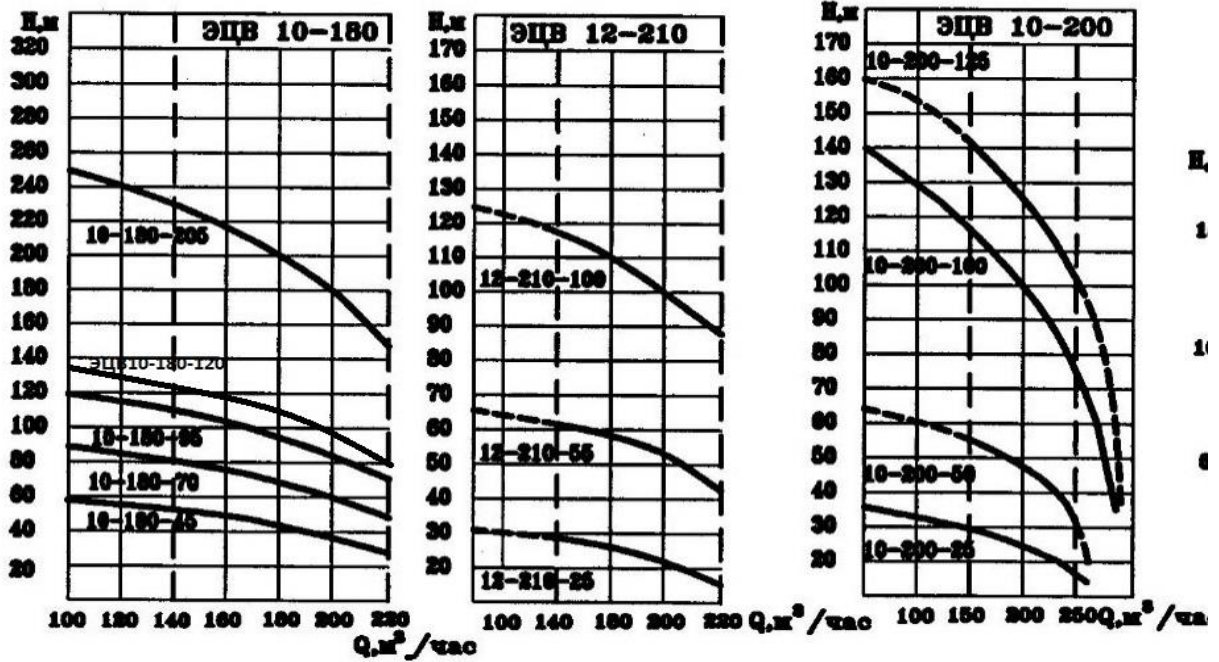
Рис. 3  
Схема установки кожуха на агрегат при несоответствии диаметра агрегата диаметру обсадной трубы.

**НАПОРНЫЕ ХАРАКТЕРИСТИКИ АГРЕГАТОВ**

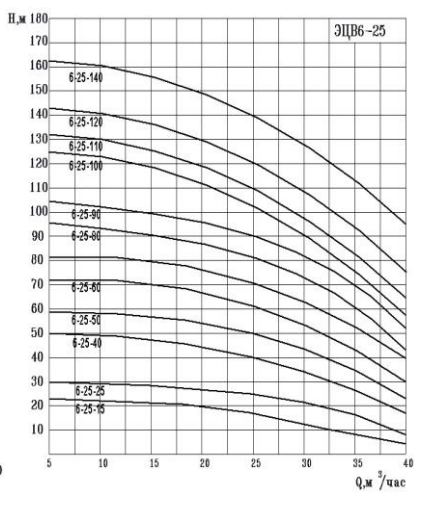
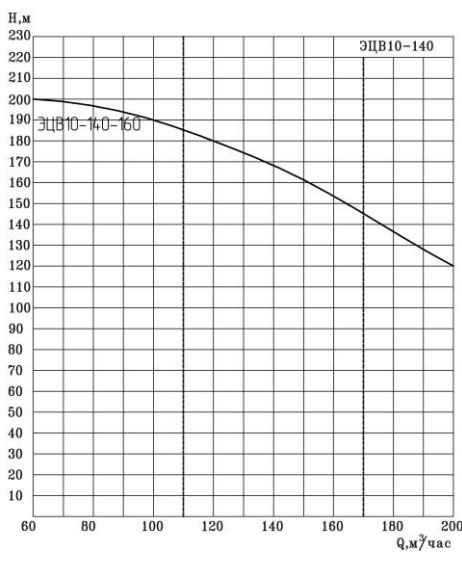
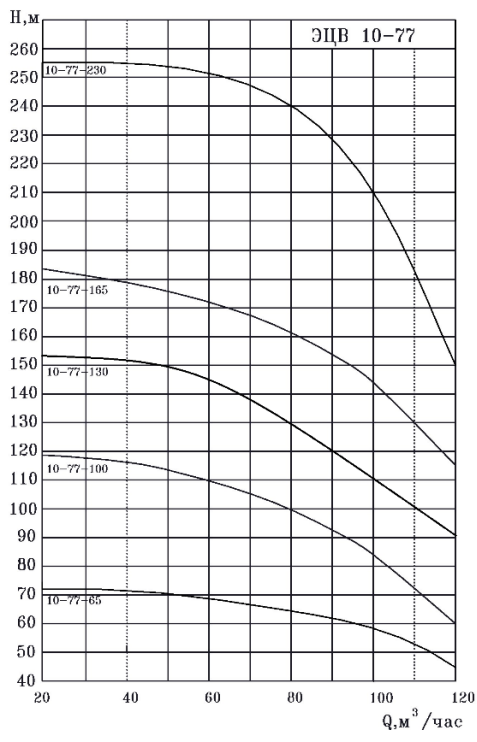








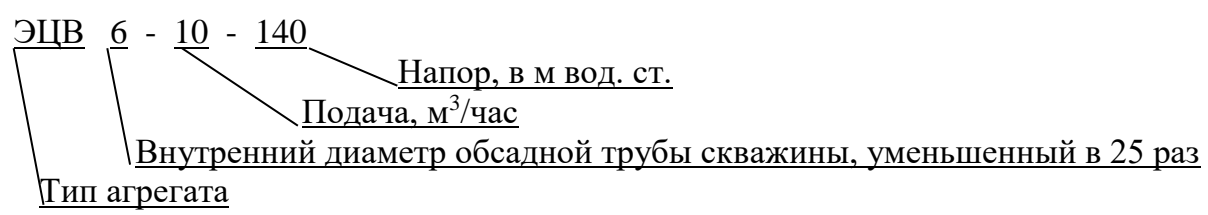
H  
1  
1/  
d



**Примечание:**

1 Рабочие интервалы напорных характеристик агрегатов обозначены на графиках сплошной линией. Эксплуатация агрегатов вне рабочих интервалов приводит к снижению сроков их службы.

2 Пример обозначения агрегата:



## Требования по применению преобразователей частоты для скважинных агрегатов типа ЭЦВ.

При работе скважинных агрегатов типа ЭЦВ с преобразователями частоты следует соблюдать следующие требования:

- для обеспечения достаточного охлаждения электродвигателя, насос должен работать в рабочем диапазоне, его подача не должна снижаться более чем на 20% от номинальной (например, для насоса ЭЦВ6-10 это 8 куб.м/ч). Обычно управление агрегатом производится не по расходу, а по давлению. При этом подача может снижаться ниже установленного уровня. Поэтому **необходимо установить датчик (реле) потока жидкости**, который отключал бы электродвигатель при снижении подачи ниже рабочего диапазона или с помощью расходомера установить давление при котором насос должен отключаться.;

- для нормальной работы радиальных и упорных подшипников скорость вращения вала электродвигателя должна быть **не менее 2700 об/мин (45 Гц)**;

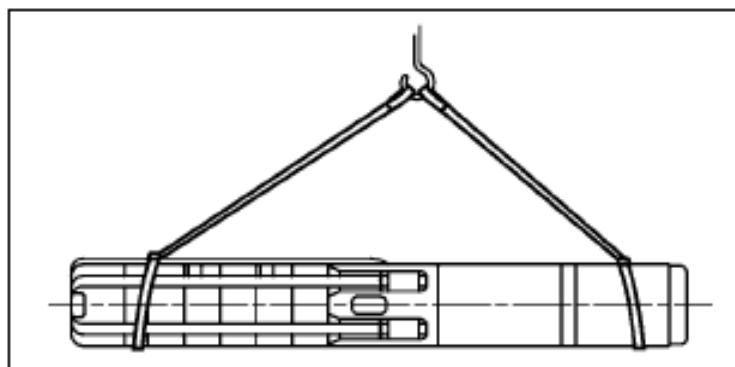
- для защиты двигателя насоса от высокочастотных импульсов напряжения, которые могут привести к преждевременному износу и пробоем изоляции обмоток, при большой длине соединительного кабеля между электродвигателем и преобразователем, необходимо **устанавливать выходные фильтры**: фильтр  $du/dt$  или синусоидальный фильтр. Рекомендации по применению соответствующих фильтров следует уточнять у производителей частотных приводов;

- **время разгона/торможения электродвигателя не должно превышать 3 секунды.**

В связи с тем, что разбор воды из башни Рожновского очень неравномерен, а для охлаждения электродвигателя подача насоса не должна уменьшаться ниже установленной величины, невозможно использовать частотный преобразователь без промежуточной накопительной емкости или гидроаккумулятора соответствующей емкости, т.к. для этого необходимо организовать принудительное охлаждение электродвигателя в скважине. Можно также использовать обычную емкость и из нее подавать воду с помощью насоса типа Д с частотным преобразователем.

Также нужно помнить, что при наличии большой статической составляющей в напорной характеристике системы, применение частотного регулирования не повышает экономическую эффективность скважинных насосов, а лишь позволяет уменьшить объемы и соответственно габариты промежуточных емкостей, а также уменьшить гидравлические удары в системе.

Схема строповки



## РЕКВИЗИТЫ ИЗГОТОВИТЕЛЯ:

ПОЧТОВЫЕ: 303850, г. Ливны, Орловской области, ул. Орловская, 250, АО «Ливнынасос».

E-mail: [info@livnasos.ru](mailto:info@livnasos.ru), <http://www.livnasos.ru>

ТЕЛ/ФАКСЫ: секретарь – (48677) 7-76-01

отдел отгрузки 7-76-15

конструкторский отдел - 7-76-17

ОКК 7-76-14

### Список сервисных центров АО «Ливнынасос»

|    | Адрес   | Наименование организации                   | Номер телефона   |
|----|---|--|--|
| 1  | 443061, г. Самара,<br>ул. Уральская, д. 38                                  | ЗАО «Самараспецремком-<br>плект»           | (864) 264-57-07, 263-17-99   |
| 2  | Украина, 03191 г.Киев,<br>ул. Вильямса, 3/7, кв. 259                        | ООО «Современные насос-<br>ные технологии» | (080) 334-154, (044) 545-45-41,<br>e-mail: panda-2@kiev.ua                                   |
| 3  | Кыргызская Республика,<br>Чуйская обл., Аламединский р-н,<br>с. Лебединовка | ЧП Шатурный                                | 8 10 996 312 60-63-06;<br>61-70-12 (13)  |
| 4  | 050014 Республика Казахстан,<br>г. Алматы ул. Бокейханова д. 233            | АО «Келет»                                 | 8 10 77 27 259-89-17, 258-95-74,<br>258-45-61  |
| 5  | 390023, г. Рязань,<br>проезд Яблочкова, д. 8Ж                               | ООО ИЦ «Сантехплюс»                        | (7912)99-62-96, 8-905-187-9378,<br>e-mail: greku@stp62.ru                                    |
| 6  | 640022 г. Курган,<br>ул. Омская 86а к. 1                                    | ИП Поздняков А.А.                          | 8 (3522) 250-777   |
| 7  | Г. Новосибирск.<br>ул. Трикотажная, 47 Б                                    | ООО «Гидроагрегат»                         | (383) 279-06-21  |
| 8  | 656037, г. Барнаул,<br>пр. Калинина, д 67-Г                                 | ООО «Востокбурвод»                         | (3852)77-02-82   |
| 9  | 302040, г. Орел,<br>ул. М. Горького, д. 50А, кв. 8                          | ИП Голиков                                 | (4862) 43-62-95, 903 883 1755,<br>e-mail: iogolikov@rambler.ru                               |
| 10 | г. Нижневартовск,<br>ул. Авиаторов, 27                                      | ЗАО «Нижневартовскрем-<br>сервис»          | (3466) 63-30-59  |
| 11 | Московская обл. г. Дмитров,<br>ул. Кропоткинская, 61 а                      | ООО РГН «Гарант»                           | 8(968) 612-92-77,<br>8(965) 201-51-85  |
| 12 | Краснодарский край,<br>г. Кропоткин,<br>ул. Железнодорожная, 81/95          | ИП Тригер Ю. А.                            | (86138) 650-35, 650-34,<br>e-mail: Service.yura@mail.ru                                      |
| 13 | 160014, г. Вологда,<br>ул. Саммера,64                                       | ИП Сидоренкова А.Н.                        | тел./ф 8 (8172)27-66-15,27-42-06<br><a href="mailto:info@remsnab35.ru">info@remsnab35.ru</a> |
| 14 | 140400, Московская обл, г.Ко-<br>ломна, ул.Зайцева,38,1подъезд              | ООО«Ренаком-сервис»                        | (496)612-46-94,<br>e-mail: <a href="mailto:renakom-s@yandex.ru">renakom-s@yandex.ru</a>      |
| 15 | 392018, г.Тамбов, ул. Ладыгина,<br>д.17                                     | ИП Батищев М.В.                            | (4752)45-59-95,<br>моб.8 905 120-95-55,<br>e-mail bvs_tam@mail.ru                            |
| 16 | 153511, Ивановская обл.,<br>Ивановский р-он, д. Дерябиха,<br>д.48           | ИП Николаев Д.А.                           | (4932)26-40-64,<br>e-mail: ivrem37@yandex.ru   |
| 17 | Республика Мордовия,<br>г. Краснослободск,<br>пер. Кировский, д. 39А        | ИП Можин Е. М.                             | (8344) 32-20-80,<br>моб. 8-927-640-34-22,<br>e-mail: rbkhi@yandex.ru                         |

Информация о сервисных центрах АО «Ливнынасос» размещена на сайте [http://www.livnasos.ru/servis/servisnye\\_centry/](http://www.livnasos.ru/servis/servisnye_centry/)

Обоснование безопасности размещено на сайте <http://www.livnasos.ru>.

Список региональных представительств АО «Ливнынасос» <http://www.livnasos.ru/prodazhi/dilery/>