

Александр Назаркин(Назар)

Татьяна Москаленко



**Большой сборник
магических ритуалов,
обрядов, техник и
практик**

18+

Александр Назаркин

**Большой сборник
магических ритуалов,
обрядов, техник и практик**

«ЛитРес: Самиздат»

2018

Назаркин А. С.

Большой сборник магических ритуалов, обрядов, техник и практик
/ А. С. Назаркин — «ЛитРес: Самиздат», 2018

Эта книга представляет собой большой сборник обрядов, ритуалов и полезных практик на все случаи жизни. Полученные Знания могут пригодиться как начинающему, так и практикующему магу. На страницах сборника представлены сотни рабочих обрядов, с помощью которых вы обретёте крепкое здоровье, финансовое благополучие, верную любовь, а также защитите себя и близких от любых негативных проявлений. Изучая полезные практики, вы сумеете развить в себе паранормальные способности и научиться общаться с Высшими Силами, чтобы впоследствии стать настоящим мастером магического искусства. Все иллюстрации в книге и на обложке сделаны авторами.

Содержание

От автора	5
Обряды для роста благосостояния	6
Обряды здоровья	49
Защитные ритуалы	115
Любовная магия	171
Привороты, порчи, отжиги, подклады...	202
Работа на кладбище, погостные обряды	251
Полезные статьи, техники и практики	270
Эпилог	389

От автора


Приветствую тебя, мой уважаемый читатель! В случае если мы ещё не знакомы, позвольте представиться – меня зовут Назар. Это имя является моим творческим и магическим псевдонимом. Я являюсь магистром ритуальной и астральной магии, народным целителем, эзотериком, автором десятков книг, а также познавательных и лечебных видео сеансов. Ссылки на мои популярные книги и видео сеансы, опубликованы на последней странице сборника.

Если Вы являетесь магом – новичком, я рекомендую начать обучение с моей книги «Магия, первые шаги». Она представляет собой простой для понимания, развёрнутый учебник по магии и находится в свободном доступе в интернете (ссылка на последней странице). А книга, которую вы читаете в настоящее время, является большим сборником обрядов и ритуалов на все случаи жизни, а также полезных техник и практик, которые могут пригодиться, как начинающему, так и практикующему магу. Если разбить книгу по главам, то она будет выглядеть следующим образом: Глава 1 – «Обряды для роста благосостояния». Глава 2 – «Обряды здоровья». Глава 3 – «Ритуалы защиты». Глава 4 – «Любовная магия». Глава 5 – «Привороты, порчи, отжиги, подклады...». Глава 6 – «Кладбищенская магия». Глава 7 – «Полезные статьи, техники и практики». В общем, Вы можете изучать то, что Вас больше всего интересует, а новичкам советую начать с полезных техник и практик, которые непременно пригодятся для накопления необходимого магического опыта.

Чем полезна данная книга? Отвечу – в ней вы найдёте всё, что Вам потребуется в магическом искусстве, и сэкономите кучу драгоценного времени. На создание данного сборника я потратил не один год, поэтому Вам не стоит шерстить собственные записи и интернет, а просто откройте книгу и найдите нужный обряд. В сборнике представлены авторские ритуалы моих друзей, которым я доверяю, как самому себе, а также древние обряды и обряды неизвестных авторов, которые показались мне наиболее интересными и значимыми. Полезные техники и практики представляют собой бесценный клад знаний, которого Вы не встретите на страницах интернета и эзотерических сайтов. Почерпните его с удовольствием – и Вы непременно станете настоящим мастером магического ремесла. Если у Вас что-то не получится сразу, никогда не отчаивайтесь и помните, что безнадёга, это когда на крышку гроба падает земля, а всё остальное можно исправить. Успехов Вам и всех благ!

Выражаю искреннюю благодарность за помощь в создании книги знаменитым Монстрам Магического Искусства – Татьяне Москаленко, Руслану Баринову и Марославу Кмитю!

Обряды для роста благосостояния



От автора: прежде, чем приступить к изучению денежных обрядов, позволю себе короткое лирическое вступление.

Итак, всем известно, что деньги не растут на деревьях и даже на поле чудес, поэтому ни один ритуал не сделает вас состоятельным человеком в одночасье. Для того чтобы открыть финансовые потоки и направить их в нужное русло, необходимо хорошо потрудиться. Именно для активации денежных энергий и существуют магические ритуалы. Проведя необходимые обряды, Вы вступаете в договор с Высшими Силами, ответственными за распределение неограниченных финансовых резервов. От того, насколько тесно и качественно вы сможете сотрудничать с этими Силами, будет зависеть ваше будущее материальное благополучие. Возможно, что достучаться до «небес» получится не сразу, для этого необходимы опыт и знания, поэтому никогда не отчаивайтесь преждевременно. Повторяйте обряды, проводите новые, накапливайте позитивный магический опыт и ищите те ритуалы, которые работают именно для вас. Повторяю, снова и снова – не бывает не рабочих обрядов, а существуют неопытные маги, поэтому каждому необходимо практиковаться, совершенствоваться и добиваться такого уровня духовного развития, когда начинает работать ВСЁ. Не скрою, что это не просто и не быстро, потому что обходных путей к мастерству и духовному совершенству ещё никто не придумал. Путь мастера тернист и нелёгок, но каждый человек способен пройти его достойно и добиться поразительных результатов. Бог вам в помощь!

Ритуал «Денежная свеча»

Этот ритуал очень прост, но вместе с тем и эффективен. Проводить его можно только один раз в месяц, на новолуние. Для проведения ритуала вам необходимы: – зеленая свеча цилиндрической формы; – две свечи одного размера золотого и белого цветов; – порошок базилика; – оливковое масло; – деньги – металлические и бумажные, различного номинала. Вы можете изготовить свечу до того, как будете проводить ритуал, но можете сделать свечу в процессе проведения ритуала.

Поставьте свечи золотого и белого цветов слева и справа от себя. Между ними расположите деньги так, чтобы все они были на виду. Посмотрите на деньги, постарайтесь ощутить свое желание, чтобы их стало еще больше. Возьмите в руку зеленую свечу и намажьте ее маслом. Затем прокатайте свечу по порошку базилика, чтобы он полностью ее облепил. Поставьте ее между собой и деньгами. Зажгите свечу и дайте ей погореть несколько минут. При этом старайтесь сконцентрироваться на своем желании. Зажгите свечу, и смотрите сквозь ее пламя на деньги. Затем, мысленно, потяните деньги к себе. Можете повторять про себя:

«Деньги, деньги, деньги...».

Тяните как можно сильнее, до тех пор, пока не появится легкое головокружение. После этого погасите белую свечу, и повторите «притяжение». Погасите золотую свечу и вновь повторите манипуляцию с притяжением денег. После этого руками соберите все деньги со стола и бросьте их на зеленую свечу. Если свеча не погаснет, то вы достигли поставленной цели и сделали денежную свечу. Но если свеча погаснет, то вам необходимо вновь повторить весь ритуал, начиная с притягивания денег. Если неудача постигнет вас и во второй раз, значит, при помощи этого ритуала вы не сможете достичь поставленной цели. Когда ваша свеча готова, то есть своим горением она продемонстрировала вам, что все в порядке, вы можете ею пользоваться. Для этого вам необходимо просто зажечь свечу и представить, как деньги начинают поступать в вашу жизнь. Вы можете сделать это несколько раз в месяц, и тогда вы получите несколько поступлений. Но можете сделать один раз, и получите единовременное поступление. Решать вам. Важно помнить, что свеча активна только до следующего полнолуния. После этого она бесполезна.

Ритуал, помогающий направить финансовый поток в вашу сторону

Взять самую крупную монету, которая есть в обиходе вашей страны. Зашить ее в кусок натуральной зелёной ткани и вложить в порог помещения. Можно поднять сам порог или как-то приклеить – в общем, подумайте сами. При этом прочитать три раза заговор:

«Через семь дорог да на мой порог
Силу денежную вызываю,
Поклон ей низкий отбиваю (тут надо поклониться).
Грошик один лежит,
Да мне силищу денежную приманит.
Грошу этому в пороге лежать,
Людским деньгам ко мне в дом (магазин, офис) бежать.
Словом сильным заклинаю,
Быть по сему. По слову моему».

Обряд проводится на рост Луны до 12.00 дня. Обязательно называть своё имя для направления финансового потока к кому «людским деньгам в дом (магазин, офис) бежать». Обряд работает в течение 3 месяцев. Потом нужно повторить.

Чтоб деньги шли к деньгам

Если вы будете говорить то, что прочтёте ниже, когда вам дают деньги, например сдачу в магазине, у вас всегда будут водиться деньги:

«В мой кошель ваша деньга, ваша казна – моя казна. Истинно».

Заговор, чтобы благополучие надолго пришло, от Марослава Кмитя

Налейте воду в стеклянную посуду и наговорите вслух (можно читая) на нее:

«Сколько в мою дверь войдет – столько будет помощников. А врагам, недругам в мою дверь ходу нету. Сколько раз дверь откроется – столько добра в дом придет. А злу, ненастью, нечистой силе, горю и беде сюда ходу нету. Счастье – в дом, добро – в дом, благо – в дом!»

После опрыскайте этой водой порог своего дома.

Ведьмина бутылка для привлечения денег

Вам нужно взять бутылочку зеленого цвета (или золотого – цвета денег), старые монетки, желательны из желтого и красного металла, зерна пшеницы, семена кунжута, палочку корицы, горошины перца, орехи пекан (можно заменить любыми бобовыми).

Здесь все гораздо проще, нужно только зажечь предварительно подготовленную зеленую свечу, забросать в бутылку все компоненты, встряхнуть и перемешать, причем приговаривая:

«Травушки и золото, медь и зёрнышка. Пускай достаток растет, в мой дом течет».

Теперь так же закрепите крышку на бутылке воском, полученным из зеленой свечи, и спрячьте в любом месте в доме, но обязательно, чтобы ее никто ненароком не увидел.

Возврат денег

Возвращаем деньги или долг с помощью заклинания.

Часто мир сакральных, оккультных практик помогает решать вполне заурядные, бытовые проблемы. Нередко, к сожалению, нам приходится искать поддержку и помощь, когда отказываются возвращать долги, в такой щекотливой ситуации можно прибегнуть к помощи иных сил, произнеся заклинание на возврат денег.

Заклятие возврата денег:

Когда вы уже отчаялись вернуть то, что было честно заработано, воспользуйтесь эффективным заклинанием на возврат денег. Возьмите любую банку и на ее дно приклейте монетку желтого металла любого достоинства, внутрь банки поместите небольшой мешочек для денег, на котором начертите Звезду Давида, этот сакральный символ способен притянуть материальные блага. Теперь возьмите два стакана, один наполните освященной водой. Медленно переливая из одного стакана в другой над банкой с деньгами, произнесите трижды заговор:

«Вода проливайся, кошель наполняйся.

Рука оmyвайся, долг возвращайся.

Аминь».

Возврат денег с должника

Если вам нужно воззвать к недобросовестному должнику, то на высшем уровне это можно сделать через его ангела-хранителя, обратившись к тому с заклинанием на возврат долга. Произносить эти сакральные слова следует не меньше десяти раз, при этом представляя себе образ должника и мысленно обращаясь к нему:

«Хлеб, кровь, соль. Аминь.

В пятницу я поднялась,

встала, не перекрестясь,

Господу не помолясь.

Заутреннюю отпеваю,

обедню кутьей заедаю,

вечернею в гроб опускаю,
ныне и присно и во веки веков. Аминь.
На Окиян-море стоит огненный дом:
водой его не смывает,
ветром не задувает.
И в нем сидит невиден человек,
у него ни рук, ни ног, ни силы.
Так и я (имя) из раба (имя)
силы вынимаю,
кровь из него выжимаю,
сердце выпиваю, глаза закрываю.
Отпеваю! Отпеваю! Отпеваю!
Если ты, враг (имя), долг мне не отдашь,
то могиле свое тело предашь.
Отпеваю, отпеваю, отпеваю.
Ныне и присно и во веки веков. Аминь.
Никому заклятия моего не снять,
ни в одной церкви не отчитать.
Святой водой слова мои не смыть.
Как я заклала, так тому и быть.
Во имя Отца и Сына и Святого Духа.
Аминь».

Помните, что это заклинание обладает огромной силой, потому после возврата долга обязательно нужно отпустить должника, как бы объявив Вселенной, что магия возымела свое действие и теперь ее сила должна поменять вектор воздействия.

Заклинание возврата денег со свечей

Еще одно заклинание на возврат долга действует безотказно. Зайдите в церковь и купите свечу подороже, не скупитесь, пожертвуйте сдачу, если таковая будет. На закате возьмите свечу в левую руку, зажгите ее и, смотря на пламя, произнесите 13 раз такое заклинание:

«Ты (имя должника) таешь, долг не возвращаешь,
коль не возвращаешь, то совсем растаешь.
Долг возвращай, более не тай!
Да будете так моим проверенным словом!
Запечатал (а) огнем, вечером, а не днем (свое полное имя)».

На следующий день во второй половине дня непременно пешком (пешком обязательно) пойти в церковь и поставить огарок этой свечи за здоровье своего должника со словами:

«Я тебя прощаю на сегодня, на завтра, навсегда.
Бог свидетель. Теперь и отныне Господь тебе (имя должника) судия.
Я сам не сужу – помощи прошу, крещенный, молитвенный, Божий (свое имя). Аминь».

Сложный обряд возврата денег

Сложный обряд, обладающий большой силой, под силу не только опытным магам, но и начинающим практикам. Возьмите черную ткань и вырежьте из нее квадрат размером с ладонь. Положите на него три щепотки соли, три щепотки сахара, три подобранных пера, три клочка шерсти от разных животных. Возьмите в руку нож, перемешайте им против часовой стрелки содержимое, шепотом произнося слова заклинания:

«Рви, щепи, коли, боли, зуди, грызи, гори;
днем во весь день, ночь во всю ночь.

И час, и получас, и минутки, и полминутки,
и во все время, в сердце, в темя, в печень, в живот.
Не пройдет, не заживет.
Не от лекаря, не от знахаря,
не от ведуна, не от язычника, не от Шептуна.
Будет раб (имя) болеть, час от часу гнить и хиреть.
Не есть, не спать, стонать, страдать, белу свету не взвидеть.
Не отпустит зло бока, пока не отдаст (имя) своего долга.
Аминь. Аминь. Аминь».

Завяжите ткань узлом и положите у дома, где живет должник.

Прибегая к магии для возвращения долга важно помнить, что, когда ваше обращение будет услышано, нужно постараться от всего сердца простить должника.

Вернуть долг от Марослава Кмитя

В наше время редко какой человек может прожить абсолютно без долгов. Перед тем, как будете возвращать деньги, заговорите их. В 12 часов ночи возьмите стакан, наберите в него чистую воду и скажите:

«Пусть деньга ко мне возвратится, пусть деньга в моем доме водится. Вода-водица, стань мне милой сестрицей, возьми на себя мой долг. Да будет так».

Этот стакан поставьте на окно и накройте деньгами, которыми вы думаете отдавать долг. Поутру деньги снимите, а воду вылейте в открытое окно, сказав такой заговор:

«Утекай, убегай, водица, мне в дом денежку привлекай, сестрица. Да будет так».

Ритуал «Тоска огненная» на возврат долга

Во вторник убывающей Луны взять фото должника, если его нет, то символически на чистом листке бумаге нарисовать образ, в центре груди написать его фамилию, имя, отчество. Затем не торопясь, с удовольствием, рвите его фото или этот листик на мелкие кусочки и бросайте на раскаленные осиновые угольки в курильнице со словами:

«На красных углях, на их красных языках.

Лежит каменная плита,
под той плитой лежит спрятанная тоска-беда.

Та тоска-беда стонет, страдает,
все дни, все часы продыху, отдыху не знает.

На кого накинется та тоска,
сердце изопьет, суставы и кости изломает.

А ты встань, каменная плита, отвались,
для выхода на свет, дверь, отворись.

А пойдь ты, Тоска Огненная,
сушить и палить,
чтобы моему слову заговорному быть.

Суши и пали, тоска-беда,
должника моего (имя),
чтобы он (она) страдал (а), пока долг не отдал (а).

Ни минуты покоя и продыху не знал (а),
Со всех троп, дорожек ко мне бежал (а),
деньги мне отдавал (а).

Замыкаю я свой заговор замками,
коваными цепями,
вяжу слова свои крепкими узлами.

Кто мудрей меня взыщется,
кто мои слова мои перебьет,
того тоска-беда за тело на веки веков возьмет.
Ключ, замок, язык.
Истинно. Истинно. Истинно».

Заговор требуется произнести 13 раз, поэтому рассчитайте длительность ритуала так, чтобы хватило кусочков от фото.

Обряд «Золотое семечко»

Ритуал делается на растущую Луну.

Купите семена базилика. Выкопайте ямку, положите в неё монетку любого достоинства и семечко базилика. Закопайте, сядьте перед посадкой и закройте глаза. Представьте, что по мере того, как растёт трава, увеличивается количество купюр в вашем кошельке. Откройте глаза и трижды скажите:

«Трава Иосифа растёт, к Солнцу тянется, а мой кошелек деньгами наполняется. Как царь небесный светел и богат, так и я богат (а) буду. Ключ, замок, язык. Аминь».

Заговор произносите каждый раз, когда будете поливать базилик.

5 слов-паролей для достижения любой цели

Сила слова – это чистая магия, ключи к подсознанию. Слова-пароли способны приблизить вас к мечте и помочь в достижении любых целей.

Есть определенные слова, которые способны улучшить жизнь, сделать ее проще и счастливее. Они же помогают позитивным мыслям преобладать над негативными. В биоэнергетике есть пять слов-паролей, произношение которых поможет обрести процветание, удачу, успех в жизни, настоящую любовь, безграничное счастье. При работе с подобными словами важно следовать некоторым правилам.

Правила работы со словами-паролями:

Призыв к подсознанию всегда нужно начинать со слова **ВМЕСТЕ**. Это слово сцепляет сознание с подсознанием, чтобы добиться поставленных целей. Последним словом в этой связке используется слово **СЕЙЧАС**. Оно ускоряет приближение желаемого события. Приведем примеры, чтобы вы могли понять, как это работает.

Представим, что вас очень сильно обидели, внутри все клокочет от гнева и разочарования. Вы не можете просто так взять и отпустить негативную ситуацию: сознание постоянно акцентирует на ней ваше внимание. Разумеется, вы понимаете, что ее необходимо отпустить, но эмоции подступают к самому горлу. В случае, когда необходимо быстро добиться поставленных целей (в нашем случае – отпустить ситуацию, которая мучает нас), биоэнергетики рекомендуют призывать на помощь эффективные слова-пароли. Построить фразу нужно так: «**ВМЕСТЕ ОТПУСТИ СЕЙЧАС**». Фраза повторяется до тех пор, пока гнев и обида не покинут вас. Помните, что первым всегда идет **ВМЕСТЕ**, за ним слово-пароль, необходимое в конкретной ситуации, и в конце – **СЕЙЧАС**.

Самые действенные слова-пароли:

Пароль первый: «борись». Это слово-пароль помогает в ситуациях, когда над вами нависли проблемы, которые вы не в силах разрешить самостоятельно. Разумеется, необходимо верить в то, что данное слово поможет вам. Если вы испробовали все, что только можно, но так и остались по ту сторону от успеха, повторяйте, как мантру, слово **БОРИСЬ**. Помните, что призыв должен звучать так: «**ВМЕСТЕ БОРИСЬ СЕЙЧАС**».

Пароль второй: «сила». В современном мире мы часто сталкиваемся с ситуациями, когда до достижения цели остаются считанные шаги, но силы подходят к концу. Чтобы достичь ее, нам просто не хватает терпения, сил или возможностей, даже несмотря на то, что мы были к

ней близки. Специалисты в области биоэнергетики советуют произносить пароль «сила» перед началом чего-то важного и масштабного в вашей жизни и не переставать повторять это слово в процессе достижения цели. Конечный вариант звучит так: «ВМЕСТЕ СИЛА СЕЙЧАС».

Пароль третий: «достигай». Это самый многофункциональный пароль, который пользуется огромной популярностью у всех, кто достигает поставленных целей. Причина тому – четкий посыл к сознанию. Но есть и свои подводные камни. Не стоит произносить это слово, если вы не определились с целью. Ваша цель должна быть конкретной, четко сформулированной. Если вы до сих пор не знаете, чего хотите от жизни, данная установка на успех вам не поможет. Сформировали цель, расставили приоритеты, оценили свои возможности? Тогда говорите: «ВМЕСТЕ ДОСТИГАЙ СЕЙЧАС». Перед произнесением заявки на достижение цели не помешает прокручивать свою мечту в голове, акцентируя на ней все внимание.

Пароль четвертый: «успех». Тоже достаточно простой и удобный пароль, который позволяет достичь успеха в выбранном направлении. Данный код для подсознания можно использовать и без конкретной цели. Допустим, вы хотите успешно пройти собеседование, но не уверены, устраивает ли вас данная работа. Запрограммируйте себя на успех, сказав: «ВМЕСТЕ УСПЕХ СЕЙЧАС». Успех вам обеспечен, равно как и возможности получить его или отказаться. Биоэнергетики все же рекомендуют использовать это слово-пароль в экстренных ситуациях, когда от успеха зависит многое.

Ритуал «Ключ к успеху»

Для его проведения вам понадобится большой, желательно старинный ключ и соответствующий к нему замок. Чем старше будут эти предметы, тем лучше. Если же вы не нашли такой антиквариат, подойдет и обычный навесной замок с ключом. Но в данном случае следует взять эти предметы довольно большого размера.

Также приготовьте свечу красного цвета, но она не должна быть слишком толстой. Выберите средний размер, чтобы дать ей полностью догореть за пару часов. Проводить все действия нужно в одиночестве и в солнечное время. Если на улице пасмурно, перенесите ритуал на другой день.

Зажгите свечу и сядьте напротив нее. Возьмите закрытый замок в левую руку, а ключ – в правую. Начните его отпирать и проговаривайте три раза:

«Как этим ключом замок открываю, так и удачу к себе привлекаю. Где я, там и удача моя, и открытые для меня двери. Аминь».

После этого положите открытый замок рядом со свечой и подождите, пока она прогорит. Когда огонь погаснет, соберите все остатки от свечи в бумажку. В этот же или на следующий день идите в лес и там повесьте замок на любое дерево. Ветку нужно выбрать потолще, чтобы ваш успех никуда не делся. А если вы найдете деревце с тонким стволом и используете его, это будет идеальным вариантом.

Итак, вы определились с деревом, теперь запирайте замок ключом с следующей фразой:

«Слово сказано, дело сделано. Ключ. Замок. Язык».

Воск с бумажкой положите рядом на землю. Уходите не оглядываясь.

Ключ возьмите с собой и никому не показывайте, а дома положите его в укромное место. В моменты, когда вам нужна помощь, берите его в руки, подержите немного и прошепчите свое желание. Также его можно брать с собой на важные встречи в качестве талисмана.

Однако не стоит думать, что после проделанных действий вам ничего не надо делать. Заговоры и ритуалы воздействуют на наш энергетический уровень, но, чтобы получить желаемое, нам нужно предпринимать определенные шаги в реальном мире.

Ритуал на привлечение успеха и благосостояния

В период растущей Луны зажгите от спички две зеленые восковые свечи и произнесите:

«Первая свеча для успешных дел, вторая свеча – для богатства. Успех растет, деньги потоком снисходят на меня. Четыре стороны света, поклоняюсь Вам, свечи догорят, успех и богатство придет. Да будет так!»

Пока свечи будут гореть, визуализируйте, как на вас снисходит денежный поток, ощутите свой успех!

Выигрыш в лотерее с помощью заклинания

Денежная магия часто приходит на помощь нуждающимся в средствах, помогая, например, выиграть в лотерею. Важно только помнить, что материальные блага высшие силы даруют тому, чья просьба энергетически оправдана, желание выиграть, не должно быть желанием самим по себе, его нужно созидать, ежедневно наполняя мыслями и желаниями.

С помощью банки:

Заклинания на выигрыш в лотерею доступны даже начинающим, главное, четко следовать инструкциям по их чтению. Возьмите две желтые монетки любого номинала, косточки от вишни, корки апельсина и лимона. В непрозрачную банку выложите слоями: апельсиновые корки, вишневые косточки, деньги, затем лимонные корки. Над закрытой банкой трижды прочтите заклинание:

«Пошла баба по ягоды, насобирала баба целое лукошко, куда ни глянет – везде ягодка. Пошла баба по дороге, нашла баба 3 монетки, отвернулась – повернулась – везде монетки. Стала баба пироги стряпать, пирожки румяные получились, все как один вкусные. Так пусть и мне, как этой бабе, везет, удача со мной пусть в ногу идет. Да будет так!»

Спрятав банку в укромное место, отправляйтесь покупать лотерейный билет.

Летнее заклинание:

Еще одно заклинание на выигрыш в лотерею нужно читать в летний сезон. Выберите четверг, когда Луна будет расти, в семь часов вечера на белом листе бумаги напишите фразу:

«Выигрыш, лотерея, удача»

После чего речитативом девятнадцать раз произнесите заклинание, слова должны перебираться подобно чёткам:

«вилитос – торисма – котари – долот – котан – катири – доносоком – совати – милагос – косат – герадот – ловасим – шток – дено – посар – вилот – новати – мисарата – омот».

«вилитос – торисма – котари – долот – котан – катири – доносоком – совати – милагос – косат – герадот – ловасим – шток – дено – посар – вилот – новати – мисарата – омот».

Подождите пять дней, а в среду с двенадцати до трех часов положите записку в кошелек и купите несколько билетов, желательно штук пять, различных лотерей.

Комментарий автора – данные заклинания НЕ РАБОТАЮТ в Российской Федерации т.к. в данном государстве ни в одной из лотерей значимых выигрышей не предусмотрено. В лучшем случае, вы сможете выиграть несколько сотен рублей, потратив примерно столько же.

Травы, притягивающие деньги

К травам, притягивающим деньги, относят растения, энергия которых может способствовать увеличению материальных доходов.

Стать богатым человеком травы помочь не могут, их силы для этого недостаточно. Но привлечь дополнительные источники доходов некоторые растения могут вполне.

Традиционно к травам, притягивающим деньги, маги относят: базилик, вербену, клевер, корицу, мускатный орех, гвоздику, лавр, мяту, подсолнух, бергамот, петрушку. Можно добавить в этот список полые травы.

Деревья, притягивающие деньги: кедр, дуб, сосна, сирень, миндаль, жимолость.

Чеснок, зверобой и полынь защищали от негативной магии.

Армерия была не только красивым цветком, но и талисманом, охраняющим богатство.

Ядовитые травы: паслён, дурман, белена, болиголов – выращивались для вызова видений, ясновидения и астральных полётов.

Морозник чёрный использовался для вызова духов.

Бадьян, календула, корица, Melissa, котовник, мята, полынь, рябина, тимьян (чабрец) выращивались для усиления психических способностей.

Из деревьев ведьмы обязательно садили в своем саду бузину и калину. Из калины делали бусы. Ветку нарезали на плашки и соединяли. Калина дает ясность, понимание ситуации, мгновенное решение и ясновидение.

Ни одно растение не несёт в себе зло, но цели человека, обладающего волей и знаниями, превращают растения, как в целебные, так и в опасные средства.

Денежная опойка

Берут утром стакан воды. Поставить его на зеркало, на него положить левую руку и прижать ею стакан. Перед стаканом зажечь восковую свечку и читать заговор 3 раза:

«Утром вставать, да златнику закликать,
да златники, да всех купцов приспешники,
всех барских дел угодники, да бесюками нарожденные.

Кто причитает, того погоняют,
кто почитает, тех златами орошают.

Так мое почтение, да на воду зеркалом хотение,
да как в зеркальнике все надвое расходится,
да такожь деньга моя множится, да золотище прилогом,
да что прилогом, то в кошель заложиной,
да деньговой починкой так злату, серебру звоном звенеть,
да кошелях моих ворковником запевать.

Иже одно что придет, да второго приберет,
а коли приберет, то на деньгу меня одобрит,
озолотит, облажит, да всячески меня почином возвеличит.

Так деньга моя сносная разрастись ты бескрайними,
да полями приспешными, да черноземными плодными,
да реками разбежись водными, насельными,
да всему в зеркальной глади помериваться,
да всему надвое златником на умножь потакатся.

Такожь мне в златах и серебрах, да в царских, барских,
купцовых златах ходом ходить, да богатым быть.

Никто не отделает, не перебьёт, глазом не подрежет, словом не сомкнет.

Кто вреда захочет, того сам черт заскочит. Аминь».

Часть воды выпить, а другой частью умыть лицо сверху вниз ладонью. Свечу потушить. Так делать несколько дней подряд.

Заговор на благополучие в старый Новый год

Читается утром 14 января. Встаньте раньше всех в доме. Наберите воды из колодца (или налейте проточной из-под крана, но перед этим воду не сливайте, возьмите самую первую, непо потревоженную). Воду наберите в некрашеную металлическую посуду. Сложите пальцы на правой руке как для крестного знамения, опустите эту руку в воду и начинайте чертить внутри воды крест – вверх-вниз, влево-вправо.

Крестите так воду и заговаривайте:

«Встану поутру рано, благословлю все творение Божие – землю, небо, воздуха, воды, солнце, месяц и звезды частые. Благословлю новолетие Господне, и все дни грядущие. Господу

Богу помолюся, у Господа Бога попрошу. Господи Боже, всех видимых и невидимых тварей Творец и Зиждитель, сотворивший времена и лета, Сам благослови начинающийся сего дня новый год, который мы считаем от воплощения Твоего для нашего спасения. Дозволь нам провести сей год и многие по нем в мире и согласии с ближними нашими; укрепи и распространи Святую Вселенскую Церковь, которую Ты Сам основал в Иерусалиме, и спасительною жертвою сбитого Тела и пречистой Крови освятил. Отечество наше возвыси, сохрани и прославь; долгоденствие, здоровье, изобилие плодов земных и

благорастворение воздуха дай нам; меня, грешного раба Твоего, всех родственников и ближних моих и всех благоверных христиан, как истинный наш верховный Пастырь, упаси, огради и на пути спасения утверди, чтобы мы, следуя по нему после долговременной и благополучной жизни в мире сем, достигнули Царства Твоего Небесного и удостоились вечного блаженства со святыми Твоими. Дай, Господи, дому сему благополучие и благоволение Твое, хлеба насущного, сребра-злата, а пуще того мира Твоего. Аминь! Аминь! Аминь!»

Этот заговор нужно прочитать двенадцать раз, по числу месяцев в году. Затем выньте руку из воды, перекреститесь сами, и этой водой крестообразно обрызгайте все углы в доме. Остаток воды слейте под порог дома. Это заговор работает в течение всего года.

Заговор на продажу вещи от Марослава Кмитя (язык заговора оригинальный)

Дабы подвинуть на продажу вещь, то надобно ее тряпичей мокрой прохаживать, да тряпица в говорной воде промокана должна быть. То сотворяют то так – набрать колодезной водицы треба, на утренней зорюшке, да водицу говором закликывают:

«Лучезарница, царица золотная.

Водица поживная, водица кудесная.

То золотиной утренней полнена.

Да красой порождена.

На что наложишься.

То красой померишься.

То чарами обрушишься.

Мороком чудным побудешься.

Сердца потуманятся.

Глазищи слепаются.

Вяский на то позарится.

На то удумается.

Да прицепится.

Истинно».

Говорят девять разков, мочат тряпицу льна, да обхаживают вещицу, да опять мочивают, отжимают, да пока расхаживают с тряпичей вещь, то тоже рекут:

«С водицы чарами, да в глазины красотами, коль увидится, то возжелается, коль дотронется, то деньгой поменится, то принежится, да без сего не останется. Истинно».

Коль вещь обмакана, то водицу ту вылить надобно, где люд расхаживает, да рекать надобно:

«Хождено, расхождено, да ко мне примерено, да мое прибрано, водой помыто, да ко мне пригнано. Истинно».

Тряпицу храни, то толк будет.

Сохранить дело, чтобы не перебили, от Марослава Кмитя

Стелят чёрную ткань на стол. Два ножа крестом кладут, то лезвия скрещены. Свечу черную по верху и белую по низу.

Смотреть на сие и сказать:

«Два огня, два ножа, два беса.
Щитом станут.
Горой предстанут.
Огнем опалят.
Водой сокрушат.
Гадюкой пожаля.
Стрелой полетят.
Петлей удавят.
Дело мое сохраняют.
Слова мои удержат.
Тако никто не сдюжит.
Никто не сможет.
Никто не норовит.
Дело мое и по сей день яко творено,
такое и сотворено, то и стоит. Истинно».
То три раза сказать, опосля загадай то дело, то и щит верный.

Заговоры для привлечения покупателей, от Марослава Кмитя

Сейчас много людей работает в торговле, много компаний продают свои услуги. Можно тратить кучу денег на рекламу, но не всегда это может привлечь покупателей. Хочу предложить вам несколько заговоров, которые помогут вам увеличить число клиентов.

Итак, заговор для привлечения клиентов.

Делается он на расческу. Купите в новолуние новый гребешок, наговорите слова заговора, придя на работу, причешите волосы. В течение нескольких дней вы увидите, как гребешок привлечет к вам клиентов. Итак, слова заговора для привлечения клиентов на гребень:

«Гребень-гребешок, приведи на мой порог людей с рубликами. Как ты можешь каждый волос расчесать, так и покупатели не могут мимо меня пройти. Люди идут – мне деньги несут. Им товар, а мне навар. Людям удача, а мне сдача. Да будет так».

Как вы знаете, во многих лавках мира висит колокольчик. Он предназначен отпугивать злых духов, и привлекать мелодичным звуком покупателей. Поэтому обязательно повести в офисе или на торговом месте. Колокольчик должен быть красивым и с приятным звуком. Начитайте на него слова заговора, и увидите, как его мелодичные звуки привлекут для вас новых клиентов:

«Колокольчик, как ты громко звенишь! Как люди идут на твой звук, да к моему порогу! Покажи покупателям правильную дорогу! Люди идут ко мне с сумами, несут мне золото, серебро. Ты звени, колокольчик, им дорогу покажи! Да будет так!»

Когда у вас застой в делах, позвоните в колокольчик и прочитайте слова заговора для привлечения клиентов. И ваша торговля изменится в лучшую сторону.

Заговор для удачи, от Руслана Баринова

Заговор направлен на то, чтобы во всех делах у человека были удача и прибыль: работа спорилась, дом стал полной чашей, деньги лились рекой, и люди к нему хорошо относились. Начитываем на воду, потом этой водой окропляем дом и себя:

«Стоит в поле колодец золотой, в нем вода золота.
Под колодцем земля горит, белый ключ кипит.
Как кипит под землей белый ключ,
так бы кипела работа у раба Божьего (имярек).
Как в колодце вода золота,
так была бы у раба Божья (имярек) мощна золота.

Стоит в поле дом, в том дому стол, на том столе хлеб-соль.
Как на том столе хлеб-соль вечно будет стоять,
как бы в дому (имярек) всегда было бы чего жевать.
За домом лежит поле, на том поле корова и бык.
Как бегают корова за быком,
так бы добро бегало за рабом Божьим (имярек).
За полем лес, в том лесу ель, на ели хмель.
Как хмель вьется вокруг ели,
так вились бы вокруг раба Божьего (имярек) всякая справа, и честь, и добро.
За лесом луг, на том лугу трава, на той траве роса.
Как сама по себе роса родится, никто ее не сеет, не растит,
так бы и деньги у раба Божьего (имярек) сами по себе родились.
Как росы видимо-невидимо, считать, не пересчитать,
так бы и у раба Божьего (имярек) золота было видимо-невидимо, считать, не пересчитать.
Ключ этим словам в небе, а замок в море на рыбе-ките;
как не может рыба-кит на небо попасть, как не может небо в море упасть,
так бы никто не мог этих слов перемолвить, переколдовать, переступить.
Аминь. Аминь. Аминь».

На поиск работы, от Марослава Кмитя

Когда идёте устраиваться на работу, возьмите зеленую нитку 50 см, завязать 3 узла со словами:

«Как крепко этот узел завязан, так бы и у меня, (имя), дело скоро и крепко сложилось, да на работу приняли!»

Повторить 3 раза и завязать 3 узла. Нитку положить на порог, закрыть дверь, переступив порог (наступать нельзя), и спокойно идти трудоустраиваться!

Ритуал на стабильную работу для женщин, от Марослава Кмитя

Особенно хорош, если боитесь потерять работу. Подойдет, и если хотите успешно пройти испытательный срок, т.е. в тех случаях, когда работа у вас уже есть. Подходит только для женщин, потому что в нем используется женская шпилька. Шпильку нужно взять с собой на работу, утром положить на рабочий стол и сказать:

«Работу пришпориваю, место пришпиливаю, к себе привязываю!»

Вечером, как будете уходить с работы, воткните шпильку в волосы и оставьте до утра (заранее подумайте, какую прическу сделать и как воткнуть шпильку, чтобы ночью она вам не мешала спать). Утром достаньте шпильку, положите в кошелек и всегда носите в нем. И сразу запомните, что нужно сделать, если сами захотите эту работу сменить. Выбросите ту самую шпильку на улице через левое плечо и скажите:

«Отшпиливаю, отшпориваю, от себя работу отвязываю!»

Способ не сложный, но вполне рабочий.

Заговоры на желанную работу.

Имея на примете подходящую денежную работу, но при этом, сомневаясь в вероятности трудоустройства на неё, выполните магический заговор. Чтобы вас наверняка взяли на работу зажгите ближе к полудню свечу и, не отрывая взгляда от пламени, говорите вслух следующий текст безостановочно, повторяя его, пока не догорит свеча:

«Еду-еду на кованой колеснице, на золотой кобылице. Куда еду, там меня ждут, любят и уважают, отказом не обижают. Нет мне отказу ни сегодня, ни завтра, ни позавчера, ни послезавтра, ни в какой день, месяц и год, всегда меня слава и почет ждет. Никто против меня слова

не скажет, никто ни в чем не откажет, встретят меня открытые двери, все меня любят, все мне верят. Крест крестом, дело с добрым концом! Аминь».

Другой ритуал можно провести непосредственно перед уходом из дома, отправляясь на собеседование. Прикоснувшись губами к хлебу по типу поцелуя, проговорите:

«Как из года в год хлеб Божий почитают, с низким поклоном его подают и принимают, так бы и меня, раба Божьего (свое имя), с огромной радостью везде принимают, на почетный труд подряжают. Аминь».

Входя в кабинет к начальству, зажмите большой палец руки в кулак, и преодолев порожек с левой ноги, про себя скажите:

«Мой ангел, мой хранитель, сохрани и охраняй душу мою от всех врагов видимых и невидимых супостатов. Отведи от меня на все 4 стороны: на юг, север, запад и восток. Аминь».

Очень действенный ритуал, чтобы на работе уважали и не придирались

Данный простой обряд подойдет вам в том случае, если вы неуютно чувствуете себя на рабочем месте, если сослуживцы и начальство не воспринимают вас всерьез или если на работе нередко возникают конфликты. Для проведения ритуала вам понадобятся стакан чистой воды (лучше всего родниковой) и чайная ложка свежего меда. В ближайшую воскресную ночь нужно подойти к открытому окну, поставить стакан с водой на подоконник и растворить в нем ложку меда. Теперь берем стакан в руки и трижды начитываем на него слова заговора:

«Как вода стала от меда сладка, как вода стала вкусна, да всем людям любя, так и меня на работе будут любить, да уважать, да шагу без меня в делах не смогут ступить. Как сказано, так сбудется. Аминь. Аминь. Аминь».

Стакан нужно оставить на окне на всю ночь. Утром, перед работой, нужно слегка ополоснуть сладкой водой свое лицо. Умывание нужно повторять каждый день, до тех пор, пока вода не закончится. Вскоре после проведения волшебного ритуала вы заметите, что коллеги и начальство начинают по-дружески относиться к вам, ценить ваш вклад и уважать за профессионализм.

Чернокнижный заговор на поход к властям

Читают этот чернокнижный заговор, когда идёте к властям, которые любят на вас покричать. После этого заговора они прекратят это делать, а если продолжат, то очень горько об этом пожалеют:

«Небо – отец, земля – мать,
если будешь на меня кричать,
домовина будет тебе кровать.
Слово мое крепко.
Да силой полнено».

Начитка на свечу, огарок желательно в кабинете как подклад незаметно оставить.

Шепотки являются особыми заговорами, с помощью которых можно и удачу привлечь, и от неприятностей защититься. Это своеобразная магическая скорая помощь... Можно верить – не верить... Но лучше – проверить!

Шепотки на удачу:

Если хотите привлечь удачу, то, переступая порог дома, шепните: «Истина в том, что за этим порогом сила моя».

Если хотите уберечься от гнева начальника: «Я на левом берегу, ты – на правом. Кричи – не кричи, все равно не докричишься». Этот шепоток нужно произносить перед разговором с начальником, если он чем-то не доволен.

Если вы хотите, чтобы день прошел удачно, встаньте утром с правой ноги и произнесите: «Куда правая нога, туда и левая. Куда я, туда и удача моя».

Шепотки на деньги:

Получая деньги, шепните: «Денежку в карман, скоро будет целый чемодан».

Шепоток на кошелек: «Мой кошелек звенит, от денег толстеет. С каждым днем моя удача зеленее».

Если отдаете деньги: «Деньги отдаю, но обратно их жду».

Шепотки в спину:

Шепотки в спину произносятся для того, чтобы наказать обидчика или защититься от его злого умысла.

Если вам пожелали чего-то плохого, то скажите: «Чего желаешь мне, забирай себе».

Если вам нагрубили в общественном месте: «Твой негатив, тебе с ним и жить, а мне чужого не надо».

Шепоток в спину врагу: «Твои речи тебе же в плечи».

Авторский ритуал на природе для увеличения благосостояния от Назара (Луна растущая)

Вам понадобятся:

- Спички.
- 2 зелёные свечи (по желанию их можно обмазать эфирным маслом и посыпать базиликом).
- 9 церковных свечей.
- Монета «пятак» (5 руб. или 5 коп).
- Монеты мелкого достоинства (немного 3-4 шт.)
- Щепотка соли.
- Пол стакана воды.
- Для откупа – алкоголь, еда, пшено.

Итак, придя в лес, сосредотачиваемся, входим в магическое состояние, произносим пароль для достижения цели – «Вместе Достигнем Успеха. Сейчас!» Вложите в эту фразу Волю, Визуализацию и Веру. Далее, призываем для помощи в работе Духа Места Силы (леса). Делаем откуп на первом попавшемся удобном пне – алкоголь, сладости, табак, прочая еда. Можно довериться интуиции и выбрать пень, который вам больше придёт по душе (не первый). Встав возле пня, произносим:

«Лес дом, лес жизнь. Духи слышите зов мой (три секунды молчите) я (имя) прошу вас дать мне помощника хорошего. Духа лесного не рогатого не мохнатого. Зла вам не желаю надеждой уповаю. Духи леса (поклон) помогите, защитите, подсобите. Дары вам принёс (принесла). На сие надеюсь и жду помощи вашей. Ибо сила ваша в земле (поклон) в стволе дерева (поклон) в воде и воздухе. Вы есть начало, вы есть жизнь. Прошу в работе моей подсобить».

Далее – вам требуется озвучить запрашиваемую сумму денег и срок. Например: «Я (имя), выражаю твёрдое намерение получить 100 тысяч рублей до конца июня 2018 года. Да, будет так!» Не устанавливайте сжатые сроки т.к. Высшим Силам потребуется значительное время для того, чтобы перенаправить энергии благосостояния в вашу сторону!

Уходим к месту проведения обряда, медленно и не оглядываясь. Добравшись до места, раскладываемся и делаем подношение (пшено) птицам и мелким зверушкам. На полянку посыпаем пшено, приговаривая:

«Всякая птица птенцам корм несёт, одна кукушка кукушатам худая мать, кукушке не стану пшена бросать. Птички-невелички, вот вам угощение, отнесите малым детушкам. Как я вас угощаю, пшена посыпаю, так бы и мне, рабе (имярек), достатка выпадало на всякий день, на всякий час. Аминь».

Зажигаем две зелёные свечи, благовоние (я), достаём приготовленную соль и воду. После этого читаем заклинание:

«Первая свеча для успешных дел, вторая свеча – для богатства. Успех растёт, деньги потоком снисходят на меня. Четыре стороны света, поклоняюсь Вам, свечи догорят, успех и богатство придет. Да будет так!»

Визуализируем, как на вас снисходит денежный поток, ощущаем свой успех! Соединяем ладошки возле груди и, с благодарностью делаем поклоны четырём сторонам света. Далее – достаём девять церковных свечей. Кидаем пятак в качестве откупа и произносим:

«Девять взяты,
девять откуплены,
девять в подмогу мне посланы.
Да будет так!»

Устанавливаем свечи на стол или землю, зажигаем и читаем заговор:

«Девять сил что призваны,
коль пятаком откуплены,
то службу мне сослужите,
золотом коль все небо мощено,
да силой наполнено,
да вами частица всего прибрана,
вниз усеяна,
так с собой вам несено,
да на мою долюшку,
дав на мои пути дороженьки,
все отдано,
да благом мне жизнь увенчана,
златом пополнена.
В прах всё худое разложиться,
духом потребится,
мне лишь знатное,
да целое, золотом венчанное,
на девять раз все умножено.
Да будет так!»

Под молодое дерево прикапываем несколько мелких монет и произносим:

«Девять призваны,
да всё деланно,
коль мной сказано,
то ими исполнено.
Да будет так!»

Далее произносим заклинание на ветер:

«Ветер пыль метет,
тучи гонит, слова несет.
Отнеси, ветер, к Богатству мои слова.
Богатство, где бы ты ни хаживало,
где бы, не прибывало,
а ко мне, рабе (у) Божьей (имя) придёшь. Аминь!»

Наливаем приготовленную водичку в стакан, кидаем в неё щепотку соли, проносим стакан над зелёными свечами три раза, затем благовонием три раза – всё по часовой стрелке, заряжая силой четырёх стихий. Делаем глоток воды и окропляемся, впуская в себя энергии Благосостояния. Оставшуюся воду можно вылить на землю. Произносим заклинание:

«Счастье меня нашло, в мою жизнь навсегда вошло.
Будем жить, и процветать, да богатство обретать,
чтобы пол покрылся серебром, а потолок золотом!
Да будет так!»

Соединяем ладошки рук возле груди и делаем поклон ветру, благодарим его. Затем поклон стихиям с благодарностью. На месте проведения ритуала оставляем подношение. Все свечи и благовония должны прогореть или погаснуть самостоятельно. Их можно оставить догорать и уйти домой, а можно дождаться пока они погаснут, а затем прикопать огарки под молодым деревом.

Обряд «купеческий задел»

Возьмите маленький мешочек, туда насыпьте горсть зерна и положите 6 монет, затем начитайте 40 раз данные коло слова, и завяжите веревкой:

«Ярой кобыю детель ярись,
в яви ярю проявись.
Еино росту бысть».

Держите его в месте, где делом занимаетесь (мешочек и веревка должны быть из натуральных материалов).

Чтобы денежные дела вверх шли

Возьмите миску с чистой водой и новое льняное полотенце, трижды умойтесь и трижды вытрите лицо. После этого прочитайте заговор семь раз:

«Господи, Боже. Благослови, Отче.
Благослови, Боже, Господи.
Встану я, раб Божий (имя), благословясь,
пойду, перекрестясь, и выйду в чистое поле,
умоюсь я, раб Божий (имярек), водою и росую,
утруся тканым, пряденым и встану я,
раб Божий (имя), между небом и землею,
отынюся частыми звездами, подпояшусь белым светом,
замкнуся я, раб Божий (имя), младым светлым месяцем.
Пойду в град Иерусалим,
в граде Иерусалиме есть Гроб Господень,
над тем Гробом стоит Храм святой.
Над тем храмом два архангела стоят,
плат держат, на том плате словеса огненные:
«Приходящим в храм сей и молящимся
в нем, святое благословение и всем вся
по коего ждо прошению полезная,
да хвалим и поем Благодетеля всех Бога
в Троице славимого
Отца и Сына и Святаго Духа.
Аминь».

Закончив читать, вылейте воду, а полотенце высушите, погладьте и отдайте в церковь. В течение скорого времени ваши финансовые дела пойдут в рост и гору.

Ведьмина бутылка на деньги – это одна из разновидностей оберега, только хранить он будет не вас, а ваше материальное благополучие. Для того, чтобы сделать такой талисман, потребуется небольшая зеленая бутылочка из стекла. Если такой у вас нет, можно покрасить

прозрачный пузырек. Нежелательно брать емкость от какого-либо лекарства. Если вариантов нет, хотя бы промойте его как можно тщательнее, чтобы аромат и следы пребывания лекарства исчезли. Для того чтобы наполнить бутылочку – нужны 15 монеток (по 5 штук различного достоинства). По пять зерен пшеницы, семян кунжута, палочек корицы, гвоздик (специя), горошин душистого (ямайского) и перца орехов. А кроме этого пригодится зеленая свеча. Зажгите ее, поместите все ингредиенты внутрь оберега и произнесите, встряхивая: Серебро да травка, зёрнышки да медь. Денежкам расти, в дом ко мне течь. После этого закройте талисман крышкой, а крышку запечатайте воском от зеленой свечки. Хранить ее нужно в доме, но так, чтобы никто случайно не нашел. Хорошо подходит шкаф или ящик письменного стола, например. Закапывать ее вам не придется, но спустя полгода-год содержимое ведьминой бутылки на деньги сжигается, а после этого можно сделать ее снова из той же бутылки.

Заговор на деньги

Взять новую купюру, свернуть трубочкой. Поднести к губам и заговорить ее, читая в трубочку текст:

«Как река притягивает ручейки,
как женщина притягивает мужчину,
как ночь притягивает день,
так и ты, моя купюра, притягивай ко мне деньги.
Да будет так».

Заговоренную купюру хранят в кошельке.

Энергия денег

Взять 2 монетки, белого и желтого цвета, соединить их вместе и обвязать красной нитью, чтобы получился клубок. Пока будете обвязывать, говорить 7 раз:

«Серебро и золото – буду богатой.
Красная нить – счастливой мне быть».

Это будет Вашим талисманом. Положите его в кошелек. С ним вы найдете хорошую работу и достойную оплату. Как только восстановится денежная энергия, наладится и все остальное.

Ритуал для привлечения денег

Многие привозят ракушки с летнего отдыха, но мало кто знает, что обычные морские раковины могут поспособствовать обретению достатка – что еще, как не морские курорты, ассоциируется с крупными денежными суммами?

Для денежного ритуала отберите раковину посветлее и положите в нее серебряную монету. На монету капается любое «денежное» эфирное масло – пачули, базилик, сандал или бергамот. Затем зажгите белую или зеленую свечу и капайте ее воском на монету, пока не окажется, что монета не видна за слоем воска. Пока капает воск, займитесь визуализацией – представляйте, что уже владеете необходимой суммой и распоряжаетесь ей по своему усмотрению. Талисман должен находиться там, где вы зарабатываете деньги. Это рабочее место – как домашнее, так и офисное, или даже сумка или папка с бумагами, если вы редко появляетесь в офисе. Но помните, что никто посторонний не должен видеть и, уж тем более, брать в руки раковину с воском и монетой.

Заговор на хлебосольный стол, чтоб дом ваш был полной чашей

Этот заговор произносят, накрыв угощение на всю семью. Читают, прежде чем приступить к трапезе:

«В тридевятиом царстве, в тридесятом государстве за синим морем во широком поле стоит столен град белокаменный, посреди чертога царский. В том чертоге идет широкий пир на весь мир. Вкруг того чертога царского сад растет, в нем всякое древо цветет и плодоносит, урожай богатый приносит. Вкруг того града белокаменного во широком поле всякий злак колосится. Во синем море всякая рыба водится-хороводится, у рыбаков ловится-не переловится. Сети у тех рыбаков полны до краев. Деревья во том саду под плодами гнутся. Закрома у того царя – государя полным – полны. Сижу я, (имярек), на том пиру, вокруг себя гляжу, на злате-серебре угощаюсь, к царскому богатству приобщаюсь. Будь мне благо и дому моему богатство царское. Истинно, истинно, истинно».

Снять нищету

Ритуал делают на убывающей Луне.

1. К тополи, стоящему на отшибе, нужно принести старый скарб: битую посуду, треснувшую тарелку, протертые носки и т.д.

2. Соль – 1 кг. (Можно на глазок отмерить)

3. Свеча – 1 шт.

3. Найдите в лесу тополь и выройте у его корней ямку (на 2 штыка), сбросьте в нее вещи, поставьте и зажгите свечу.

4. Произнесите над свечкой заговор 13 раз или столько раз, сколько Вам полных лет:

«Нищета-нищета, ты мне не чета. Ты человеку, что злая мачеха, что птице клеть, что коню плеть. Не нужна ты, мне, нищета окаянная, от меня кройся, под корни тополя заройся. Там червям тебя грызть, дождям тебя мочить, холоду тебя замораживать, на тот свет выпроваживать. А ты, тополек, ее там стереги, меня (имя), от нее береги. Я слово свое солью засыпаю, солью запираю. Истинно».

5. Засыпьте свечу и скарб – солью, закопайте ямку, притопчите ногами и уходите. Место закопки постарайтесь забыть. Дереву благодарность и дары.

Для наплыва клиентов в торговле

Начитайте на любое зерно и посыпьте за порогом здания, где торгуете:

«Не живет люд без хлеба,

не живет люд без воды,

не проживет люд и без моего товара.

Мне в купечестве быть пребывать,

рост, выгоду иметь, получать.

Истинно».

Продать дом или квартиру

Не только выгодно, но и срочно поможет такое действие. Вымойте пол во всех комнатах и коридоре, а грязную воду вылейте на дорогу, при этом постарайтесь так рассчитать время, чтобы никого не встретить, в противном случае ничего не получится. Как вы уже, наверное, догадались, вода для мытья должна быть не простой, а «заряженной» заговором. Читать его надо, сидя на корточках перед ведром:

«Четыре угла,

домины мой и домовою.

От дверей, замков,

от четырёх углов и домового.

Кто мне деньги за вас принесёт,

тот вас себе заберёт.

Истинно. Истинно. Истинно».

Угощения домовому.

Заговор на богатство от Ванги

Известная болгарская прорицательница бабушка Ванга поделилась с миром, следующим заговором для привлечения благосостояния. Для проведения ритуала вам потребуется маленький кусочек черного хлеба. На момент чтения заговора ваш желудок должен быть пуст, то есть перед проведением ритуала вам необходимо поголодать 2-3 часа. Найдите самое спокойное место в своем доме, дождитесь ночи и можете приступать. Убедитесь в том, что вас никто не потревожит. Если подобное всё же произошло, вам придется прочесть заговор сначала. Разместите кусочек хлеба перед собой и проговорите над ним трижды следующие слова, приложив волевые усилия:

«Боже, как ты кормил при жизни всех голодных и нуждающихся, так помоги же ты и всем членам моей семьи, чтобы они всегда ощущали сытость. Привлеки ко мне удачу, а горе отведи. Пускай длинная дорога счастья, сытости и радости придет в мой дом и никогда не закончится. Торжественно обещаю с умом тратить каждую копейку и помогать всем, кто нуждается. Аминь!»

После произнесения заговора хлеб надо съесть. Этот заговор один из самых мощных. Если вам покажется, что прошло достаточно много времени, а результат не наступил, не расстраивайтесь, он непременно настанет, но немного позже. Проанализируйте, всё ли вы сделали правильно и насколько чётко произнесли текст заговора. Если вы уверены, что провели ритуал правильно, тогда вам следует ожидать результат, а если нет, тогда, увы – заговор от Ванги повторно произносить нельзя. Данный ритуал проводится всего один раз.

Авторский шепоток от Назара

«Пусть серебро ляжет на пол.
А золото на потолок.
Да будет так!»

Вернуть долг, заговор на должника

Этот заговор нагонит ужас на вашего должника, и будет изводить его до тех пор, пока он не вернёт вам долг. Обряд проводится в тех случаях, когда должник не желает исполнять свои обязательства. Читают на растущей Луне в три часа ночи. Произнесите 33 раза, глядя на Луну:

«Мать моя Луна, я тебя заклинаю,
и все лучики твои забираю.
Этим бы лучам-стрелам,
в тело (имярек) вонзиться,
до ее грешной души прицепиться.
И пусть они колют её грешное тело,
до той поры, пока долг отдать не схотела.
Жгите, лучи, её и полите,
из угла в угол ее гоните.
Мать Луна, помоги,
сама растешь и слова мои в рост пусти.
Губы, зубы, ключ, замок, язык.
Аминь! Аминь! Аминь!»

Денежное расписание по дням недели

Энергия благосостояния – субстанция не простая, но привлечь богатство можно не только изнурительным трудом. Как любил говаривать незабвенный товарищ О. Бендер – «Если

в стране ходят денежные знаки, значит, у кого-то их должно быть много». А вот чтобы их получить, попробуйте воспользоваться денежным расписанием по дням недели:

Понедельник является днём начала, но не стоит осуществлять какие-либо замыслы и начинания в этот день. Лучше займитесь планированием, это поможет вам рационально направить денежный поток.

Во вторник следует начать то дело, которое вы запланировали в понедельник. А чтобы денежная энергия получила правильный вектор движения, вам следует приложить к ней подходящий денежный талисман. Благоприятный день для заключения договоров, сделок и закупок.

Среда. Господь наш Иисус Христос напутствовал своих апостолов фразой – «Да, не оскудеет рука дающего». В этот день вам следует взять определённую сумму денег, разложить её на пять частей и подать милостыню нуждающимся. День для благотворительности, не стоит жадничать!

Четверг самый подходящий день для гаданий и всякого рода предсказаний на деньги. Возьмите картишки и раскиньте. Сделайте бухгалтерский прогноз, проанализируйте бизнес – план.

Пятница является подходящим днём для калькуляций и подведения итогов. Займитесь бухгалтерией.

Суббота день сбережения денежных средств. Время, благоприятное для перевода денег на депозитории и прочие накопительные счета. Можно сделать защитный оберег, а мелочь отдать домовому.

В воскресенье полезно очистить свои карманы от мелочи, чтоб деньги шли только крупные. Также можно заняться очисткой дома от негативных энергий и «заштопать дыры в карманах», во избежание утечки энергии благополучия.

Деньги срочно!

Этот метод неплохо зарекомендовал себя в тех случаях, когда вам срочно понадобились деньги, а на проведение ритуалов не хватает времени.

Зажгите церковную свечу и 9 раз прочтите молитву «Отче наш»:

«Отче наш, Иже еси на небесех!

Да святится имя Твое,
да придет Царствие Твое,
да будет воля Твоя,
яко на небеси и на земли.

Хлеб наш насущный даждь нам днесь;

и остави нам долги наша, яко же и мы оставляем должником нашим,
и не введи нас, во искушение, но избави нас от лукаваго.

Ибо, Твое есть Царство и Сила, и Слава во веки. Аминь!»

Затем 3 раза прочтите заговор:

«Прошу я и заговариваю, деньги к себе принимаю.

Как льётся вода и в морях собирается,
так в мой карман деньги набираются.

Как не счесть песчинок всех,
так достаток мой не перечесть.

Быть мне при доле, не знать недоли.

В злате-серебре купаться, с нуждой не знаться.

Семь слов заветных знаю,
через них богатство заимаю.

«рухАн», «нарОн», «адикАл», «артИ», «стИн», «дАк», «атАн».

Аминь! Аминь! Аминь!»

Заговор делается на любую Луну, читается вслух, нельзя ни с кем не говорить и никому открывать дверь, пока свеча не потухнет. Оставшийся воск от свечи следует отнести в церковь и положить в лоток.

Викканское заклинание на богатство

Обряд притяжения денег делается в полнолуние. Внимательно глядите на полную Луну и буквально вдыхаете с небесного светила денежную энергию. Вы почувствуете некий прилив сил и спокойствие. Тогда и следует читать заговор на деньги с рукописного листа, заполненного Вашим почерком:

«О, Луна и силы ночи, войдите в меня и останьтесь навечно. Принесите с собой деньги, богатство и везение. Избавьте меня от скудности и бедности. Привлекаю в свою жизнь все то, что покупается. Отрекаюсь навсегда от того, что дешево продается. Да будет так!»

Второй обряд в полнолуние:

Еще один магический заговор на привлечение денег, который нашептывают в полнолуние:

«Луна и ночь, прошу помочь. Прошу изъять долги и бедность. Прошу отдать богатство и щедрость. Навсегда привлекаю к себе деньги. Навсегда отрекаюсь от нищеты. Как Луна светит вечно, так и я всегда буду в достатке. Да будет так!»

Можно читать оба заклинания, одно за другим.

Заговор на сорок монет

Заговор читают при растущей Луне. На столе раскладывают сорок монет и, прикасаясь к каждой мизинцем правой руки, говорят:

«Сорок святых шли,
Сорок монет несли.
Никто из них их не обронил,
В чужом месте не позабыл.
Так бы и меня денежки не забыли.
И, как месяц в небе прибывает, прибыли.
Зову я к себе денежного царя,
Прошу его – пусть приживутся деньги у меня.
Живут у меня, плодятся,
На мелкие не хотят меняться,
А пусть они растут-прибавляются,
В моем доме приживаются.
На ныне, на века, на все времена.
Аминь!»

Монеты следует хранить в доме. Рекомендуется перед обрядом выдержать монеты в солёной воде в течение суток.

Чтобы деньги водились всегда

Чтобы деньги не переводились, заговор следует прочитать над монетой, достоинством пять копеек или пять рублей. Монету надо всегда носить в кошельке:

«В золотом поле, в золотом доме,
На золотом столе золотой идол стоит.
У идола золотые губы, у идола золотые зубы.
За кого идол возьметса,
У того золото не переведетса.

Подойду к золотому идолу поближе,
Поклонюсь золотому идолу пониже.
Стоит идол не качнется, стоит не пошевельнется.
И как этот идол никогда медным не станет,
Так пусть никогда богатство.
От моих рук не отстанет.
Слово мое лепко, дело мое крепко.
Крепче камня, крепче булата.
Слова свои закрываю, дела свои замыкаю,
Ключи от замка потеряю.
Да будет так!»

Приворот денег. Авторский обряд Марослава Кмитя
В глухую полночь кладут денежку на новое блюдце и обносят вокруг него зажженную свечу. При этом нужно шептать:

«Ты, деньга, бесами делана,
На их кузне кована.
Все тебя, деньга, любят,
Прячут от чужих глаз и голубят,
По тебе море слез проливают,
По твоей милости убивают.
Ты куда хочешь, туда и ходишь,
А ходи-ка ты, деньга, ко мне,
К моему телу, к моей душе.
Люби меня, как все любят тебя,
И никогда, деньга, не оставь меня,
Никогда меня не забывай,
Ни на день и ни на ночь не покидай.
И сколь много и бар, и бояр твоих друзей,
Сколько много таких, как ты, у всех людей,
Столько было бы много и мне,
В моем дому, в моем кошеле.
Считать мне вас, деньги, не сосчитать,
И вам меня никогда не оставлять.
Какое слово не сказано – говорю,
Какое слово лишнее – запрещу.
Рыба немая, рот ее на замке,
Ключ мой от сих слов на языке.
Ключ, замок, язык.
Истинно. Истинно. Истинно».

Денежный ритуал «на мелочь». Авторский обряд Марослава Кмитя
Проводить на рост Луны. Вам потребуется купить все, что необходимо для откупа, а на сдачу наговорить:

«Коль дано, то мной взято, ковано,
неразменной деньгой мне делано. Да будет так!»
После пойдите в любое людное место, держа мелочь в левой руке и произнесите:
«Не базаром хождено, чёртом горождено,
с людом не торговано, а с бесами все делано,

да у бесов тех сдача прибрана, да не откупом делана,
а прикупом велено, коль в кошель мой монеты хождено,
то неразменной деньгой они мне явлены,
деньгам моим повсюду тратится, а кошельку лишь золотом полнится,
мне базарами расхаживать, да богатым по миру слыхивать.
Да будет так!»
Монеты убрать в мешочек и не тратить. Откуп после на перекресток стандарт.

Обряд на деньги от Марослава Кмитя

Финансовая энергия «любит» внимание и заботу. Поэтому издревле люди создавали тысячи разных приемов, ритуалов и заговоров на деньги. Пока Луна растёт, прочитаем старинный денежный заговор. Читают его на яблоко или грушу – и обязательно утром, до 12 часов дня.

Разрежьте фрукт пополам, вырежьте сердцевину, возьмите обе части в руки (так, чтобы они были раскрыты) и наговорите негромко:

«Денежный дух призываю – в грушу (яблоко) вселяю. Грушу (яблоко) съедаю – денежным духом себя осеваю. Любите меня, денежки! Приходите ко мне, денежки! Где денежный дух, туда и деньги идут. Истинно!»

Фрукт сразу съешьте без остатка. Заговор на любовь ... с деньгами!

Финансовая энергия «любит» внимание и заботу. Поэтому издревле люди создавали тысячи разных приемов, ритуалов и заговоров на деньги. Пока Луна растёт прочитаем старинный денежный заговор. Читают его на яблоко или грушу – и обязательно утром, до 12 часов дня.

Разрежьте фрукт пополам, вырежьте сердцевину, возьмите обе части в руки (так, чтобы они были раскрыты) и наговорите негромко:

«Денежный дух призываю – в грушу (яблоко) вселяю. Грушу (яблоко) съедаю – денежным духом себя осеваю. Любите меня, денежки! Приходите ко мне, денежки! Где денежный дух, туда и деньги идут. Истинно!»

Фрукт сразу съешьте без остатка. Заговор можно читать каждый месяц – на растущей Луне.

Заговор на икону

Поставьте перед собой икону Святого Спиридона, зажигаете три церковные свечи и читаете сорок раз заговор. Свечи должны прогореть до конца:

«Во имя Отца и Сына и Святого Духа! Отче Спиридоне, молитвенный в делах купеческих заступниче, моли Бога о реке золотой та серебряной. Как тает воск, так и нищета истает, а сколько капель воды в океан-море, столь злата да пристанет. Ниспошли злата Авраамова и Соломонова, чтоб било аки ключ горячий да винный. Во имя Отца и Сына и Святого Духа. Всегда, и во Веки. Аминь! Аминь! Аминь!»

Заговор на кольцо

Возьмите любое свое кольцо. Очистите его в струе проточной воды от возможного негатива.

Повесьте кольцо на проволочку и зажгите церковную свечу. Пронесите девять раз зажжённую свечу под кольцом так, чтобы пламя проходило, будто через кольцо. Держите свечу в правой руке, а проволоку с кольцом в левой. Прочтите заклинание:

«Месяцу конец, делам моим венец, я раб (имярек), ли не удалец, я ли не молодец. У кольца нет

конца, так и у моего богатства не будь конца. Аминь!»

Наденьте кольцо на палец и носите.

Заговор на скатерть

Его читают после праздничного ужина. Стол должен быть накрыт скатертью. Когда ужин закончится, хозяйка дома убирает со стола посуду, берёт скатерть с оставшимися крошками и выходит с ней на улицу или балкон. Заговор на богатство выполняется на свежем воздухе, на Старый Новый год. Скатерть надо вытряхнуть, проговаривая:

«Сколько на скатерти крошек, столько богатства и счастья нашему дому».

Повторите заговор три раза.

Ритуалы от безденежья

В магии принято избавляться от негатива и всего плохого на фазе убывающей Луны. Ритуалы на убывающую Луну поправят ваше материальное положение и помогут накопить денег. Вы должны семь дней подряд собирать монеты наименьшего достоинства. Это делается перед датой магического обряда. Когда монеты собраны, и обозначенная ночь наступила, выйдете на безлюдный перекресток. У вас не должно быть страха, идите смело. Встаньте в центр перекрёстка и начинайте разбрасывать монеты в разные части света поочередно, приговаривая слова:

«Я не мелочь выбрасываю, а прогоняю безденежье свое. Пускай оно убирается в леса, пучину и морскую глубину подальше от меня, от моей семьи и дома моего. Уходи, безденежье, в далекую даль, туда, откуда тебе не вернуться никогда. Аминь!»

После этого возвращайтесь домой. Не разговаривайте с прохожими. Результат наступит в течение тридцати дней.

Второй ритуал:

Его проводят на убывающую Луну в воскресенье. Этот день является последним в неделе и символизирует завершение всего ненужного из нашей жизни. Для него вам понадобится церковная свеча и любая старая вещь. Очень важно, чтобы вещь ассоциировалась у вас с бедностью, например – посуда с трещинами, старая одежда, замызганный кошелек, потертая сумка и т.д.

Зажгите свечу, и положите рядом выбранный предмет. Если он занимает много места – поставьте его на пол. Прочтите любую молитву на ваше усмотрение, а затем произнесите заговор:

«Вся моя бедность и нищета, все мои поступки и помыслы, ведущие к безденежью, уходят целиком и полностью в этот предмет. Я очищаю себя от всего дурного, избавляюсь от того, что мне мешает стать богатым, и ставлю крест на старой жизни без изобилия. Слово мое крепко. Ключ. Замок. Язык».

Произнося эту фразу, крестите выбранный предмет. После этого некоторое время смотрите на пламя свечи, визуализируя, как на освободившееся место приходят достаток и благополучие. Затушите свечу пальцами или водой, но не задувайте. Старую вещь вынесите на улицу и положите рядом с мусором. Уходите не оглядываясь. Необходимо избавиться от старой вещи в день проведения ритуала!

Третий, от безденежья на чашку:

Этот заговор поможет тогда, когда вам срочно понадобились деньги. Речь идет о случаях, когда в деньгах появилась срочная нужда, например на операцию, или после пожара, или в каком-то экстренном случае. Заговор поможет снова сделать ваш дом полной чашей и избежать материальных проблем в будущем. Возьмите чистую чашку. Тринадцать раз поверните ее правой рукой по часовой стрелке, затем правой же рукой налейте в нее вина, мёда или сиропа – непременно чего-нибудь сладкого. После прочтите заговор:

«Выходила Маланья на околицу спозаранья, плакала и рыдала, успокою, не знала, на все стороны говорила, жалобицу творила. Отдаю ей свои беды, не хочу больше их ведать. Пусть несет она мои беды далеко, далеко, за море – окиян, за огненный ключ, на самый край земли. Дом мой будь полна чаша, водись в нем и хлеб и каша. Все в дом, ничего вон. Я, (имярек), хозяйка этому дому – и не быть по-иному. На все мои слова замки. Да будет так!»

Правой рукой поднесите чашу ко рту и выпейте содержимое.

Два заклинания на привлечения денег

Первое:

Ингредиенты:

серебряная свеча,

сухой базилик,

монетка,

немного сухого молотого лука,

маленький белый мешочек.

Разожгите свечу, сделайте вокруг неё круг из базилика и лука. Пронесите монету над пламенем свечи, визуализируя конкретную сумму денег (в разумных пределах) и произнесите:

«Пламя серебряной свечи,

В этом заклятии мне помоги!

Священный лук и базилик,

Позвольте увидеть Фортуны лик!

Деньги, скорее придите ко мне,

Духи огня и земли, помогите мне!»

Затушите свечу. Соберите травы и сыпьте их в мешочек, туда же положите монетку.

Носите мешочек в кошельке или кармане для привлечения денег.

Второе:

Ингредиенты:

эфирное масло пачули или мятное,

зеленая свеча,

игла или зубочистка.

Нацарапайте на свече денежный символ (это могут быть руны, пентаграмма, доллар или символ иной валюты). Смажьте свечу маслом и разожгите ее. Произнесите заклинание, визуализируя результат:

«Колдовство мое, лети,

Желание осуществи:

Пусть будут деньги у меня,

Свершится, как сказала я!»

Дайте свече прогореть. Наиболее благоприятный день – четверг, при растущей Луне.

Привлечь богатство, силу, любовь

Если вы хотите повысить благосостояние, вам потребуется собственное золотое кольцо, которое следует положить в стакан с колодезной или родниковой водой. Водопроводная вода не подойдет. Поместите кольцо в воду, размешайте её ложкой по часовой стрелке и три раза произнести заговор:

«Добро берешь да не за медный грош. И в печке, и кадушке, и в амбаре, и в кошельке – золото, будь со мной везде. Лиха да беды не знаю, добро к себе привечаю, на порог выхожу и добро встречаю. Иди, добро, ко мне в дом, а не мимо, чтоб горестей и бедности не знать. Как воин Анисим хаживал за три моря и не знал никогда горя, а только удачу, и мне б так, не как не иначе. Слово мое верно, дело мое крепко, замка не открыть, ключа не раздобыть».

Прочитав заговор, выпейте половину воды, а вторую половину вылейте под порог дома или под дверь квартиры. Кольцо промойте в проточной воде, а после носите, желательно на указательном пальце.

Исполнение желания

Возьмите либо ваше кольцо, желательно подаренное родственниками. Металл не имеет значения, камни тоже, они могут быть или не быть. Колечко прячется в моток пряжи и заговаривается:

«За морем птица синица жила, гнездо свое вила, да в нем перстенок нашла, мне, рабе Божьей (Имярек), его принесла. Я украшусь, принаряжусь, добрым людям приглянусь, мне все двери откроются, да тайны откроются, все будет по моему хотению. Аминь!»

Наденьте кольцо на палец и ложитесь спать. Начиная со следующего дня, оно станет вашим талисманом, принося достаток и удачу.

Обретение сил

Положите на живот кольцо из желтого металла без украшений и надписей, после чего семь раз произнесите:

«Живот, дай мне леченье головы, а, кольцо, дай животу для этого силу. Жизненную силу кольца высвобождаю и Господа вопрошаю положить ее на чисто сердце, отвести боль от головы в кольцо, а его силу передать моей душе для избавления от мук и земного влияния. Пусть мою боль возьмет тина речная, а я навек силу обрету. Аминь!»

После заклинания кольцо следует утопить в водоёме с тиной.

Памятка на деньги

Чтобы вы всегда были при деньгах, помимо проведения обрядов и ритуалов не забывайте следующие правила:

Деньги любят уважение, поэтому они должны быть разложены аккуратной стопкой в порядке убывания.

Не торопитесь рассовывать сдачу по карманам, а аккуратно раскладываете её по отделениям в кошельке.

Носите с собой монетку «на удачу».

Храните под ковриком у входной двери (или под калиткой в частном доме) три монетки любого номинала.

Любите деньги и тогда они полюбят вас.

Шепотки на деньги

1. Если вы увидите, что при вас считают деньги – шепните: «Тебе считать, а мне владеть. Было твоё, стало моё. Тебе не досчитать, а мне пересчитать. Аминь!»

2. Чтобы избавиться от долгов, поправить свое материальное положение, отдавая долг или оплачивая кредит, про себя произнесите: «Брала, возвращаю, больше брать не желаю! Истинно!»

3. Заклинание на получение денег. Вам понадобится зелёная свеча, растительное масло и порошок базилика. Напишите на свече своё имя и точную сумму денег, которая вам потребуется. Намажьте свечу маслом и обвалите в базилике. Разожгите свечу приговаривая: «Деньги приходят, деньги растут, деньги дорогу в карман мой найдут!» Работает молниеносно, но при условии, что вы указали именно ту сумму, которая вам требуется в данный момент. Вместо растительного масла рекомендуется использовать высококачественное оливковое. Огарок свечи следует отнести под молодое деревце и прикопать под его корни (ни в коем случае не повредив их). В качестве откупа туда же прикопайте пару монет.

4. Расплачиваясь за товар и передавая деньги продавцу или кассиру, говорите про себя: «Плодитесь, размножайтесь, назад возвращайтесь! Да будет так!» Платить следует правой рукой, а забирать сдачу левой. Деньги не передавайте из рук в руки, а кладите на что-то.

5. Разожгите свечу, налейте в неглубокую миску чистую воду и бросьте

в нее медную монету. Капайте расплавленным воском свечи в воду прямо на монету и приговаривайте:

«Как мягкое в твердое обращается, так утвердится и приумножится мое богатство. От дня ко дню, от недели к неделе, от года к году, от сей минуты до скончания веков. Ключ. Замок. Язык. Аминь! Аминь! Аминь!»

После вылейте воду на землю, а монету храните в своем кошельке в качестве денежного талисмана. Если вы делаете обряд для другого человека, то под миску положите его фото. После проведения ритуала, в течение пяти минут визуализируйте ожидаемый результат, почувствуйте, что вы уже владеете желаемым.

Продать товар

Для того чтобы продать вещь и выручить за неё приличные деньги, возьмите сложенную свечу из воска, разожгите и, постукивая ею по вещи, скажите:

«Скачите верхом, ходите пешком, да на мой торг захаживайте, да вещь мою присматривайте.

Кому в глаза кинется, тот с покоем расстанется,

ночью к вещи сей потянется, днем по ней заявится.

Тот с деньгой не посчитается, тот вещью сей задурманится,

с деньгами расстанется, лишь на вещь засмотрится.

Деньги счетом не считаны, да за вещь сию отданы.

То чары бесовские, чары черные.

Купцу они золотом, да люду они мороком.

Свеча свидетелем, коль огнем запылается, то все содеется.

Словом, исполнится, да мой кошель деньгой заполнится.

Аминь!»

Прочтите заговор семь раз, свеча должна полностью прогореть. Повторяйте его три дня подряд.

Сброс бедности

Возьмите четыре цыганские иглы, которыми не шили, приготовьте магнит, проверьте, чтобы иглы притягивались магнитом. Приготовьте рабочий нож атам и горсть мелочи. Рекомендовано взять монеты у каждого из членов семьи. Начитайте заговор на магнит и иглы, положите магнит на мелочь, а иглы разложите по углам дома, острием от угла. Через три дня соберите магнитом иглы, не касаясь их руками, и сложите все в пакет. Отнести его на перекресток и воткнуть иглы в землю. Вдавите магнитом каждую иглу, чтобы они полностью скрылись под землёй. Сверху рассыпьте монеты, магнит оставьте в том же месте.

Начертите дома пентаграмму вершиной от себя, по углам пентаграммы расставьте пять свечей. Под свечами разложите магнит (на вершину) и четыре иглы (острием на свечи, а ушком в центр пентаграммы). По центру положите горсть мелочи. Рабочим ножом над мелочью проведите круги посолонь. Читаем девять раз:

«Дом мой чист да светел, в нем лад да порядок, да всякий достаток,

Жила я в доме своем, поживала, добра наживала, беды-горя не знала,

Да забрело в дом мой лихо, поселилось в нем тихо,

Ко мне, к моей семье, к дому моему прицепилось,

Да разрослось, да разгулялось, да разухабилось, да разъярилось,
Неудачами обрастало, беду да разор в мой дом завлекало,
Нищета – маета, пустая мошна, неудачи да в делах незадачи.
Кем бы велено, то ни было, чьей бы волей в мой дом ни прибыло.
С деньгами или с подарком, с находкою или с подкладом.
Наведено или сброшено, наметено или подброшено.
Каким бы путем в дом мой ни вошло,
тому сказанному, да несказанному, что достаток в доме моем порушает.
Дела разрушает, жизни справной да ладной мешает,
не селиться тут, не яриться.
Более в доме моем не бывать, лад да достаток не порушать.
От дома моего отделиться, дом мой покинуть,
от меня да семьи моей – отринуть,
С моего дома, меня да семьи моей – сойти, на иглы да магнит перейти,
на перекрестье дорог уйти, там схорониться, землю накрыться.
Или снегом там завалиться, или травой порастить – а дороги обратной в мой дом не найти.
Замок. Да будет так!»

После того, как свечи догорят до конца, разложите иглы по углам дома. Мелочь остается в центре пентаграммы, на нее кладем магнит. Спрячте всё на три дня, например – на шкаф или антресоль. Спустя три дня возьмите магнит и, начиная от входной двери, обойдите дом против часовой стрелки, собирая иглы магнитом и складывая в пакет. Собирая иглы магнитом, наговаривайте один раз на каждую иглу:

«Горе да беда, нищета – маета, пустая мошна, неудачи да в делах незадачи,
Иглою снимаются, от дома моего отделяются,
из дома моего уходят, да обратной дороги не находят.
Замок. Да будет так!»

Найти и наказать вора

Читать тихо, при зажженной восковой свече. Читать до полного ее сгорания. Молитва сама отыщет виновного и накажет:

«Встаньте! Поднимитесь! Проснитесь! Вставайте, поднимайтесь, проснитесь, эй, вы, духи глумливые, невидимые, нешумливые. Найдите и разыщите моих обидчиков, ум и разум их пусть оступится, мысли, помыслы пусть притупятся. День и ночь пусть они перепутают, страх, и боль пусть воров опутает. Руки их пусть не поднимаются, ноги от земли не отрываются. Каждому подарок – семь гробов, срок приговора – семь годков, у каждого гроба по семь колодцев: кровяных, костяных, жилиных. Сядет вор не замочится, ляжет вор не поднимется. Десять знахарей не отделают. Рви, коли и руби, и секи его, не давай покоя и дыхания. Будь он проклят, вор, на золе горящей, тиной болотной, плотиной мельничной. Сохни суше травы, гасни хуже золы. Ой, вы, мои стрельцы, бойцы нечистые! найдите и разыщите имя моего врага. Тень его приколите, сердце испепелите. Пусть он ошалевает, одревенеет. И как ему больше не возродиться и не отмолиться, так не уйдет он от моего слова, худого заговора. Запрягаю его петлей, отпеваю его кутьей. Как мертвец ко гробу привязан, так ему путь к лечению заказан. Замыкаю я на семь замков, семь ключей. Вода в реке, дело на земле, Заговор на затворе. Ключ, замок, язык. Аминь».

Слово «вор», можно заменить на «злодей». Если знаете имя, то во фразе «наймите и разыщите имя моего врага» делаете изменение на «наймите и разыщите моего врага (имя)».

Обряд на привлечения того, чего вы сильно желаете, а также для привлечения счастья, удачи, благополучия и везения

Проводят этот обряд при растущей или полной Луне в полночь. Возьмите три ключа от разных замков и красную шерстяную нить. Зажгите церковную свечу. Затем в правую руку возьмите ключи, а в левую нить. Сконцентрируйтесь на том, что вы хотите привлечь в свою жизнь, что именно хотите получить, затем наденьте ключи на нить и соедините её концы. Завяжите на концах три узла, связывайте нить читая заговор на каждый завязанный узел. После прочтения заговора повесьте нитку с ключами, где-нибудь у изголовья вашей постели, но, так, чтобы её не было видно. Никому не говорите о своём ритуале. В течение месяца вы заметите, что в вашей жизни начнут происходить изменения в лучшую сторону.

«Всё, что мне рабе Божьей (имя) нужно забираю, на ключи запираю, ниткой связываю, чтобы всё свершилось, чтобы всё исполнилось, чтобы всё что я задумала, сбылось. С этого часа с моего наказа и на веки вечные. Ключ, замок, язык. Аминь. Аминь. Аминь».

«Крадники» успеха и благосостояния

С помощью «крадников» можно украсть успех, везение и благосостояние даже у случайного прохожего, а знакомы вы с ним или нет, не имеет значения. Но, вы должны быть твёрдо уверены, что этот человек действительно богат и занимает достойное положение в обществе. Для проведения обряда вам надо иметь пятикопеечную монету. Увидев подходящую жертву, следуйте за ней, нашёптывая в его спину:

«Иди, иди, путный, да по следу псом, да по краю волком, по полю жнецом, по жизни крестом, да на него купцом. Торг быстрый, да торг черный. Словом, не сказано, да пятаком уплачено, да на него указываю, да все что желаю на себя перетягиваю, волком кусаю, ножом режу, косой кошу, да на себя все добро порываю. Одним путем ходили, да твое поделили. Амин!»

После прочтения заговора остановитесь, обернитесь и бросьте за плечо монетку, прошептав слова:

«Уплачено. Аминь!»

Возвращайтесь домой, не оборачиваясь и ни с кем не разговаривая.

В церкви можно заниматься не только белой магией, поэтому на дверях некоторых храмов нередко можно увидеть объявление – «Колдунам и ведьмам свечи не продаём!» В церковные праздники можно сделать крадник благополучия и удачи. Выберите в храме подходящего человека, оценив «на глаз» уровень его благосостояния. Дождитесь, когда он поставит свечку «о здравии». Незаметно заберите его свечу левой рукой, предварительно затушив её пальцами левой руки. На ее место поставьте свою свечу, но вверх ногами. После этого уходите домой, молча и не оборачиваясь. Дома сделайте из свечи шарик и наговорите на него девять раз:

«Как воск во моих руках катается, так от купца золото серебро отрывается да ко мне в карманы сундуки катается. Аминь!»

Пока шарик работает, его следует постоянно носить с собой. Крадник действует около двух недель. Деньги начнут поступать из самых разнообразных источников.

Переклад бедности

Ритуалы по приворотам богатства называют перекладами бедности. После проведения обряда все ваши финансовые проблемы уходят к другому человеку. Как правило, бедность сводят через монеты мелкого достоинства. Это заклинание надо проговорить в момент передачи денег в чужие руки. Обычно его используют во время подачи милостыни. Заклинание произносят шёпотом, чтобы просящий ничего не услышал:

«Бедность уходит к бедности, злыдни уходят к злым, от меня (имярек) уходят к тебе. Неудачи тебе, несчастный, отдаю. Да будет так, ибо так оно есть!»

Передайте монеты непосредственно в руки просящему (не в стакан или шляпу), в противном случае денежный ритуал не сработает. Также приворот не сработает, если вы отдадите монеты человеку богатому или имеющему средний достаток. В жизни нищего не случится никаких перемен, он и без вас достаточно страдает, зато ваши дела быстро пойдут на поправку.

Заговор на свечи в новолуние

Это эффективный обряд проводится не только для привлечения денег, а для получения стабильного благополучия.

Вам понадобится тринадцать церковных свечей. В ночь новолуния зажгите их и расставьте на столе в запертой комнате. Посторонних в комнате быть не должно, в том числе и домашних животных.

Сядьте напротив свечей и в течение пяти минут пристально разглядывайте пламя, представляя в нем несметные сокровища, золото, россыпи монет и другие атрибуты богатства. Затем по порядку прочтите заговоры на богатство:

«О, новая Луна, дай мне денег сполна. Навей мне удачу и полную сдачу. Пускай твоя сила поможет в деньгах, не быть мне до смерти в долгах как в шелках. Любая работа мне деньги подарит, никто на мне хитростью куш не наварит. Да будет так. Аминь! Аминь! Аминь!»

«О, новая Луна, дай богатства сполна. Прибавь мне доходов, развежь неудачи, хочу жить в достатке я, а не иначе. Не буду нуждаться в еде и одежде, в душе будет место счастливой надежде. Богатство зову, помоги мне, луна, кому– то чуть-чуть, а мне надо сполна. Аминь! Аминь! Аминь!»

Для получения максимального эффекта обряд следует повторять три новолуния подряд.

Денежный заговор при растущей Луне

Приведем еще один ритуал, который избавляет от проблем. Его воздействие недолговечно, желательно проводить ежемесячно. Необходимо взять самую большую купюру, что есть в доме. Выйдите с ней под народившийся месяц. Держите так, чтобы на нее свет спутника попадал. Наговорите трижды такие слова:

«Как множится зверь лесной, как рыбы исходят икрой, так множится богатство, от бедности лекарство. Ты, месяц ясный, нарастай, а мне Господа рабу (имя) жизни безбедной дай. Аминь!».

Купюру следует спрятать. Ее можно будет разменять лишь через неделю. А лучше храните подольше. Начинает действовать ритуал уже на следующий день. Но не забывайте, его необходимо повторять. Если возьмете себе привычку заговаривать одну и ту же большую купюру, не разменивать ее, а хранить, то вскоре позабудете о тревогах и беспокойствах.

Ритуал на богатство в день весеннего равноденствия

Вам потребуется церковная свеча, спички, иголка, яйцо, мука, десятирублевая купюра и цветочный горшок.

На восходе Солнца, в день весеннего равноденствия (21 марта) возьмите свежее яичко и сделайте в нем дырки с двух сторон, чтобы вытекло содержимое. Белок старайтесь вылить отдельно от желтка. Зажгите свечу, перекреститесь ею и перекрестите яйцо, сказав:

«С божьей помощью по его благодати».

Обмакните спичку в желток и напишите на скорлупе свои инициалы, обводя каждую букву три раза. Затем дуньте на скорлупу три раза и потушите свечку пальцами. Теперь вам предстоит пересчитать все деньги в кошельке и доме и вспомнить, сколько наличности вы имеете на пластиковых картах. Подведите итог и запишите полученную сумму на десятирублевой купюре. Замесите тесто из воды и муки, затем обмажьте им скорлупу. На тесто прикрепите купюру, проговаривая заговор:

«Яичко-яичко, богородична слезичка, покатайся-повертись, солнышком оборотись. Заклинаю тебя криком журавлиным, днем длинным, ветром летучим, песком зыбучим, водой и медью, огнем и всякой снedyю. Чтобы с этого дня богатство рабы божьей (имярек) умножалось, а заботы и печали прочь умчались бы. Аминь!»

Закопайте скорлупу в землю цветочного горшка, после чего ваше благосостояние начнёт постепенно повышаться.

Ритуал с зелёными свечами

Получить быстрые деньги поможет заговор с зелеными свечами. Для его выполнения вам понадобятся две зеленые восковые свечи. В полдень зажгите свечи и, глядя на огонь, прочитайте молитву:

«Господь Бог, Иисус Христос, помогите мне найти помощь! Рабы ваши по небу шли, мешки тащили, в мешках деньги были. Мешки эти открылись, деньги все свалились! Я тогда понизу шел, деньги все собрал да домой отнес. Свечи горите, денежки в дом идите. Аминь!»

Прочитав заговор трижды, дайте свечам догореть. Кусочек воска носите в кошельке в качестве талисмана для получения быстрого результата.

Заговор, чтобы благополучие надолго пришло, от Марослава Кмитя

Налейте воду в стеклянную посуду и наговорите вслух (можно читая) на нее:

«Сколько в мою дверь войдет – столько будет помощников. А врагам, недругам в мою дверь ходу нету. Сколько раз дверь откроется – столько добра в дом придет. А злу, ненастью, нечистой силе, горю и беде сюда ходу нету. Счастье – в дом, добро – в дом, благо – в дом!»

После окропите этой водой порог своего дома.

Заговор на богатство

«Деньги мои медные, деньги мои золотые, деньги мои любые, идите к моим рукам, к моим кошелькам, идите в понедельник, идите во вторник, идите во среду, идите в четверг, идите в пятницу и субботу, идите и в воскресенье. А кто мои деньги возьмет, кто мои деньги украдет – свои во сто раз потеряет, каждая копейка и рубль пусть меня знает. Не к чужим рукам, а к мои кошелькам. Ключ, замок, язык. Аминь».

Наговаривать на денежную купюру трижды (так, чтобы дыхание касалось поверхности) и положить в кошелек. Заговор – привлекает деньги и является еще и оберегом от воров. Делать на рост Луны.

«Быстрые деньги»

Цель этого ритуала – как можно быстрее привлечь в вашу жизнь требуемую сумму денег. Но проводить его стоит не тогда, когда есть абстрактное желание, а когда требуется вполне определенная сумма для конкретной цели. Например, предстоит выгодная сделка, а нет достаточной суммы для ее заключения (но не всей суммы!). Или требуются деньги на срочную отдачу долга. В общем, денег не хватает, и они остро нужны.

Вам необходимы чистый лист бумаги, две свечи, одна из которых вашего зодиакального цвета, вторая – красного, небольшое блюдце. Возьмите лист бумаги. Зажгите перед ним свечи. Сконцентрируйтесь на сумме, которая вам необходима. Затем, взяв в руки зодиакальную свечу, при помощи капель воска, которые с нее капаят, нарисуйте (выкопайте) сумму, которая вам необходима.

Вам необходимы чистый лист бумаги, две свечи – одна из которых вашего зодиакального цвета (сами посмотрите, какие цвета соответствуют вашему знаку зодиака), вторая – красного, небольшое блюдце. Поставьте свечу на место. Возьмите лист бумаги и подожгите один его край от зодиакальной свечи, а второй от красной. Положите лист на блюдце и дайте ему прогореть

полностью. Если лист прогорел полностью, ваше желание сбудется. В этом случае необходимо взять пепел и выбросить его на улицу – на землю. Блюдце надо тщательно отмыть и отчистить.

Но если вы потерпели неудачу, то можете просто выбросить пепел в мусор. Туда же можно выбросить и блюдце.

В завершение описания ритуала необходимо отметить, что пользоваться им чаще трех-четырёх раз в год не рекомендуется. Ведь если у вас столь часто возникают финансовые проблемы, решать их необходимо более серьезными методами, устраняя причину, а не борясь со следствием.

На возврат долга

Зажгите свечу, напротив свечи поставьте фото и, глядя на фото читайте заговор девять раз:

«Как волк ягнят берет, так и я (имя), долг с (имя) тебя возьму.

В огне тебе (имя) гореть, с утра до ночи болеть,
с этих пор и до сей поры, пока у тебя (имя) деньги мои.

Деньги (сколько?) мне (имя) верни и спокойно живи.

Как сказано, так и сделано! Да будет так!»

Призывать в помощь стихию огня. Как вернут долг, из этих денег купить дары духам и отнести на перекресток и сжечь.

Обряд на привлечение денег

Смешайте стакан гороха со стаканом пшена, а затем начинайте разбирать: направо пшено, налево горох. Пока разбираете, шепчите слова:

«Царь-горох, создай переполох. Пусть ко мне деньги рекой текут, толпой бегут, да не просто так, а за честный труд. Царица-пшеница, золотая девица, ты золотом обернись, ко мне в карман вернись. В моих руках не горох да пшено, а богатство мое. Истинно!»

Крупы по отдельности скормить птицам.

Заговор на свечу

– Зажгите зеленую свечу, налейте в неглубокую миску чистую воду и бросьте в нее медную монету. Капайте расплавленным воском свечи в воду прямо на монету и произносите заговор для денег:

«Как мягкое в твердое обращается.

Так утвердится и приумножится мое богатство.

От дня ко дню, от недели к неделе.

От года к году, от сей минуты до скончания веков».

После вылейте воду на землю, а монету храните в своем кошельке в качестве денежного талисмана.

– На растущую Луну до третьих суток:

«Как мягкое в твердое обращается,

так утвердится и приумножится мое богатство.

От дня ко дню, от недели к неделе,

от года к году от сей минуты и до скончания веков.

Как сказала, так и есть.

Слова мои крепки.

Слова мои лепки.

Да, будет так. Аминь. Аминь. Аминь».

Заговор на пшено на достаток

Пойдите с пшеном туда, где птицы есть (парк, лес). Посыпьте птицам зёрнышек, приговаривая:

«Всякая птица птенцам корм несёт, одна кукушка кукушатам худая мать, кукушке не стану пшена бросать. Птички-невелички, вот вам угощение, отнесите малым детушкам. Как я вас угощаю, пшена посыпаю, так бы и мне, рабе (имярек), достатка выпадало на всякий день, на всякий час. Аминь».

Магия плетёного шнура, от Марослава Кмитя

Известный талисман, который присутствует на руках у многих людей. Создается он очень просто. Возьмите толстые нитки и начните плести из них косичку и продолжайте, читать заговор на удачу:

«Я сижу, на себя гляжу. А удача ко мне идет, счастье – денежки несет!».

Обращайте внимание на цвет выбранных вами ниточек: красная говорит о страсти и любви, которая вот-вот появится в вашей жизни; зеленая становится «предвестником» богатства и большого количества денег; желтая говорит о здоровье, физической силе, выносливости; синяя «работает» над исполнением сокровенных желаний и их воплощением в реальность. Можете использовать для косички все 4 цвета, можете сделать ее одноцветной. Все в ваших руках. Когда вы соедините вместе концы косички, получится небольшой браслет-оберег. Чтобы он приносил вам счастье, привлекал успех и удачу, просто прикрепите его на шиколотку левой ноги. Это незаметное, но эффективное украшение способствует благоприятным тенденциям и новым изменениям в вашей жизни.

Масла для денег

Масло пачули – магнит для денег:

Полезные свойства масла пачули люди обнаружили давно. Его широко применяли в бытовых целях: для улучшения запаха и защиты белья от моли, для борьбы с клопами. Позже его стали применять при изготовлении мыла и парфюмерной продукции. За маслом пачули были замечены удивительные свойства – усиливать энергию эмоций и чувств, привлекать энергетику денег. Запах пачули стали считать своеобразным магнитом для денежных потоков.

Какие масла привлекают богатство?

Магия ароматов заключается в усилении мотивации и энергетики для достижения финансовых целей. Самым сильным магическим воздействием обладают запахи пачули и корицы. Если нанести на поверхность кошелька или купюр несколько капель этих масел, можно рассчитывать на скорое пополнение кошелька. Способствуют повышению благоденствия и ряд других ароматов. Это – масла гвоздики, розмарина, бергамота, апельсина, кедр, сосны, имбиря, иланг-иланга. Каждый из ароматов обладает определённым спектром воздействия на разные стороны жизнедеятельности людей.

Аромат пачули эффективно помогает в работе: конфликты быстро улаживаются, перспективы деятельности расширяются, положение стабилизируется.

Аромат масла кедр усиливает вибрацию тонких энергий. С его помощью можно произвести корректировку судьбы.

Привнося в жизнь магию ароматических масел, следует учитывать законы астрологии. У каждого знака зодиака имеется наиболее эффективный аромат для привлечения богатства. Именно его и следует употреблять в денежных ритуалах.

Каким образом использовать эфирные масла для достижения благоденствия?

Эффективность обрядов высока при одновременном использовании нужного запаха и воображения. Проводя ритуал, вы строите в голове картинку объекта, который очень хотите иметь. Хотите машину – рисуйте силой воображения машину, новую квартиру – картинки уютного интерьера, поездку на отдых – пальмы и безбрежную даль моря. Перед использованием

масел желательно подержать флакончик в ладонях, пытаясь отчётливо представить желаемое приобретение.

Использовать масла можно разными способами.

1. Аккуратно нанести на участки тела повышенного потоотделения или пульсации. Перед нанесением эфирное масло разбавляется обычным растительным (не более 10 капель на 1 стакан растительного).

2. Эфирными маслами смазывают кошельки, банковские карты, места хранения денег, а также рабочие инструменты, что притянет более высокую оплату, за ваш труд.

3. Использование ароматов в аром лампе. Для этого лампу наполняют водой и добавляют 4-5 капель эфирного масла. Медитируют около получаса, визуализируя образы воплощённых в жизнь мечтаний.

4. Медитация в ванне. Ванна наполняется тёплой водой, в которую добавляют смесь из ароматических масел. Медитируют не более 20 минут, образно представляя приобретаемые объекты или желанные источники получения денег. Ванну для привлечения богатства можно приготовить, добавив в воду соль и по несколько капель пачули, корицы и кедра.

5. Ритуал со свечой. Такой ритуал проводится на 6-й день лунного календаря.

Свечу смазывают смесью масел пачули и кедра, а затем сжигают, вызывая желаемые образы благоденствия.

На возврат долга

Читать после полуночи, трижды, ровным, не дрожащим голосом, не ошибаясь и не переставляя слова местами:

«Встану я, (имя) не перекрестясь, пойду я не благословясь, из двери в двери, из ворот в ворота. Пойду по дороге, с дороги сверну на тропу, по той тропе пойду в лес дремучий, найду в лесу болото зыбучее, на том болоте лежит костяная плита. К костяной плите подойду, трех сестер-бесовиц позову: кручину, тоску, лютую беду. Выйдут из-под костяной плиты три сестры-бесовицы: кручина, тоска, лютая беда, станут вопрошать: «Кто нас звал, кто нас поднял?».

Подойду я к ним поближе, поклонюсь я им пониже, слезно всех трех попрошу: «Вы, три сестрицы-бесовицы: кручина, тоска, лютая беда, не гневитесь на меня. Я вас звал, я вас поднял, горю своему внимал. Внемлите и вы моему горю!»

Пойдите вы, три сестрицы, три бесовицы: кручина, тоска, лютая беда, до моего должника, до (имя). Найдите на него, набросьтесь, накиньтесь, заполоните его, должника моего. Крутите его, гните его, бейте, топчите, зубами, рогами, когтями дерите его, рвите его, наставьте его, заставьте его, долг мне вернуть, мое мне отдать или покоя ему не видать. Ты, должник мой, что ты мне должен, то я знаю, а что я знаю, то у тебя забираю. Три сестры-бесовицы: кручина, тоска, лютая беда, сломите, скрутите моего должника, чтоб он ревом ревел, зубами скрипел, скулил, визжал, орал и пищал, покоя не знал, пока свой долг мне не отдаст, пока все долги мне не заплатит, пока по своим долгам предо мной не оплатит.

Три сестры-бесовицы: кручина, тоска, лютая беда, давите моего должника. Слово – ключ, дело – замок, три сестры-бесовицы к моему должнику на порог, да ему в каждый бок. Не отделать, не переделать, не исправить, не отладить, с делом моим никому во веки не сладить, пока должник не отдаст мне то, что должен, а тот долг я знаю, и тот долг я забираю, три сестры-бесовицы мне в том помогают. Замок кладу под костяную плиту, ключи бросаю в зыбкое болото, дело мое крепко, сильно и бесповоротно. Аминь. Аминь. Аминь».

Поставить три черных свечи, в центр положить фото должника и читать. Откуп стандартный для бесов. Если есть возможность, то лучше читать на болоте, эффект лучше.

Обряд на деньги – пусть поможет домовая, от Марослава Кмитя

Когда нужна денежная удача и поддержка от Высших Сил – попробуйте обряд на заварочный чайник. Лучше всего его провести на растущей Луне, но при острой необходимости – можно в любое время.

Обряд потребует от вас небольшого откупа для Вселенной: красивый заварочный чайник, вкусный ароматный чай, свежие пирожные или вкусные булочки, нарядный платочек, несколько монет с цифрой 5 в номинале – их надо протереть солью и промыть под струей.

Вечером, после ужина устройте чаепитие! В чайник под заварку положите монетки по числу членов семьи и залейте кипятком. Положите угощение в красивую тарелку и зовите всех к столу.

Оставьте одну булочку (или ее половинку) несъеденной, а заварку слитой не до конца. Когда все уйдут из кухни, булочку заверните в платок (можно взять просто лоскут красивой ткани), завяжите его узелком и оставьте до утра на любом углу стола. Заварочный чайник тоже оставьте на столе. Прочитайте негромко:

«Горячий чаек, да сдобный пирожок! Приходи, бабушка Домовой, угощайся! И для нас подарки не забудь. Чтобы деньги всегда водились, и дом был – полная чаша! Истинно!»

Утром оставшуюся заварку вылейте в цветы, монетки обсушите, и отдайте всем домочадцам по одной – пусть носят или держат в копилке, как талисман. Булочку покрошите на улице птицам. Платок не выбрасывайте, он еще пригодится – этот обряд можно повторять 2-3 раза в год.

Избавиться от безденежья, от Марослава Кмитя

На убывающей Луне положите в спичечный коробок мелкую монетку, отломанный от веника прутик и немного сора с пола, который соберется после подметания. Скажите на коробок 3 раза:

«Нищета-сирота, злая мачеха, вот тебе новый дом, поселяйся в нем, тут тебе быть, с безденежьем дружить, а меня, (ваше имя), навсегда забыть. Именно!»

Закройте коробок крышкой, крепко перевяжите его крест-накрест черной ниткой и в тот же день избавьтесь от него любым способом: выбросьте или сожгите подальше от дома, закопайте поглубже, утопите в водоеме.

Отливка бедности на воск, от Руслана Баринова

Отливки – это метод магии, с помощью которого можно избавиться от бед любого толка. В данном случае, она поможет вам снять со своей жизни все те препятствия, что мешают вашему успеху и благосостоянию. А если для денег не будет преград, то они обязательно придут в вашу жизнь.

Ингредиенты:

Фото – свое или того, на кого воздействуете

Чаша – с холодной водой, лучше стеклянную

Воск – натуральный, пчелиный

Баня – паровая баня для плавки воска

Емкость – жаропрочную емкость для воска, я использую турку, ей очень удобно отливать

Проведение:

1. Растопите воск на паровой бане. Не вынимая его из воды, перенесите на место, где будет проводиться обряд (горячая вода не позволит воску быстро застыть).

2. Если того требует ваша традиция (и это полезное требование в данном случае) создайте магический круг и призовите силы-покровители. Во время этого обряда вы будете «бросать вызов» силам бедности. Поэтому любая защита и помощь будут полезны. Кстати, эффективность обряда повысится, если вы предварительно очистите, благословите и зарядите намерением все используемые материалы.

3. Некоторое время помедитируйте на фото. Почувствуйте, как оно становится «представителем человека» в ритуале. Осознайте, что воздействие на человека и на его изображение – одно и то же, ведь в рамках обряда они – единая сущность. Если есть желание, то можете провести освещение фото по принципу кукол Вуду (это усилит обряд).

4. Положите фото под чашу с водой. В данный момент я представляю, что вода не только «проводник» силы, но и линза, которая усиливает воздействие. Кстати, ничего страшного не произойдет, если вы положите фотографию в воду, особенно если не удалось найти стеклянную емкость.

5. Возьмите в руки емкость с расплавленным воском и начните его выливать на поверхность воды тонкой струей. Рассчитайте все так, чтобы успеть прочитать заговор трижды:

«Воск лью, отливаю, безденежье да нищету с себя (или имя клиента) снимаю, все, что денежной прибыли моей мешают, достаток мой забирает, любые прицепки, привязки, метки, отводы, да иные невзгоды воском с себя убираю. Все, что денежному приходу путь закрывает, удачу и прибыль от меня отдаляет, я с себя отливаю, в воске запираю».

6. Глядя на застывающий воск продолжайте:

«Воск в воде остывает,
то, что денег меня лишает,
в воске этом застревает!
Нищету в себе воск запирает,
безденежье с меня быстро снимает!
Да будет так!»

7. В оригинале обряда рекомендуется делать его три дня подряд по три отливки в день (утром, в обед и вечером). Должно получиться 9 отливок. Однако, как показывает практика, делать так много обрядов может не каждый, особенно в начале своего пути. Не менее эффективной показала себя практика распределения этих чисток по одной в день через равные интервалы в течение всего периода убывающей Луны. Вообще, чистка получается очень мягкая, поэтому можете ее проводить так долго, как сочтете нужным.

8. Если вы создавали магический круг, то настало время завершения обряда. Будет хорошо, если вы отблагодарите призванные силы перед тем, как убрать пространство силы.

9. Обратите внимание на образы, которые запечатлелись в воске. Если «лепешка» получилась гладкой, то все хорошо. А вот различные образования лучше обдумать. Они очень много могут сказать об источниках ваших финансовых проблем.

10. Воск необходимо выбросить подальше от дома. Лучше при этом не касаться его голыми руками (используйте пакет или перчатки). В идеале выбросьте его на свалку или закопайте под осиной. Воду можно вылить в унитаз и смыть 3 раза.

Пришить к себе богатство

Шитье наряду с вязанием узлов издавна было одним из колдовских умений. Грамотно сшитая одежда могла стать замечательным оберегом, защитить человека и привнести в его жизнь что-то новое. С появлением швейных машинок этот аспект искусства постепенно стал забываться, но это не значит, что он потерял свою действенность. Пример тому – этот простой заговор-обряд, который поможет вам буквально пришить богатство к себе.

Ингредиенты:

шелковая нить красного, желтого, золотого или зеленого цвета
новая нешитая игла
кусочек натурального воска
новая сорочка, рубашка, майка, платье или блузка

Проведение:

1. Все ингредиенты желательнее очистить, освятить и благословить перед ритуалом.

2. Ночью наденьте новую сорочку шиворот-навыворот и отправляйтесь спать. Иглу и воск положите рядом с изголовьем.

3. Утром поднимитесь до рассвета. Не снимая сорочку умойтесь и начинайте ритуал.

4. Если того требует ваша традиция, постройте круг, призовите Богов и хранителей четвертей. Попросите у них поддержки и благословения.

5. Вденьте нитку в иглу и пропустите ее через кусок натурального воска.

6. Когда все приготовления завершены, начните подшивать низ сорочки, майки, рубашки и пр., не снимая ее с себя, при этом читайте следующий заговор:

«Нитка за иглою, деньги за мною.

Нитка при игле, деньги при мне.

Нитка для иглы, игла для нитки, а денежка для меня.

Как нитка за иглою тянется, от иголки не отделяется,

Так денежки бы за мною тянулись, меня не минулись.

Я не подол подшиваю, я деньги пришиваю.

Медные, серебряные, золотые, бумажные,

За которые купить, за которые продать,

Себе взять, другому отдать, на божью благодать.

Да будет так!»

7. Подшивать и читать заговор нужно до тех пор, пока нитка не кончится. После этого сделайте 9 узлов и обрежьте остаток. 8. Поблагодарите Богов и духов четвертей, закройте круг.

9. Иголку и остаток нитки необходимо закопать около плодового дерева или бросить в реку.

Советы:

1. Не жадничайте, слишком длинная нить не принесет вам больше достатка! Идеальная длина – это ваш локоть. Обмотайте вокруг него нить и обрежьте. Так она не будет путаться, и свиваться узлами.

2. Проявите фантазию! К примеру, вышитый платок будет действовать ничуть не хуже целой сорочки.

3. Шерстяная, льняная или хлопковая нить будут действовать в разы лучше искусственной шелковой. Поэтому если у вас нет доступа к натуральному шелку, используйте то, что есть.

Ритуал для стабильности в бизнесе

Время: четверг, растущая Луна. Свечи: коричневая, зеленая и золотистая обрядные свечи. Благовоние: розмарин, масло с ароматом бергамота.

Зажгите две большие алтарные свечи, расположив их в углах на заднем плане алтаря. Благовоние поставьте между алтарными свечами и зажгите его. Смажьте свечи от фитиля до основания и поставьте их в одну линию. Зажгите свечи и прочитайте несколько раз заклинание:

«Пусть успех сопутствует всем моим начинаниям. Пусть дела мои день ото дня идут все уверенней и стабильней, как река, вбирая воды своих притоков, становится сильнее и шире. Чувство благодарности переполняет мое сердце, а помыслы направлены на укрепление и процветание начатого дела. Пусть никогда не иссякает источник моих успехов!»

Свечи должны полностью догореть. Повторяйте этот ритуал в течение нескольких дней в соответствии с лунным циклом.

Денежный ритуал «на девять свечей», от Марослава Кмитя

Проводить на рост Луны. Необходимо приобрести девять свечей по всем правилам, как купите, киньте пятак и скажите:

«Девять взяты,

девять откуплены,

девять в подмогу мне посланы.

Да будет так!»

Дома зажгите свечи и произведите отчитку:

«Девять сил что призваны,
коль пятаком откуплены,
то службу мне сослужите,
золотом коль все небо мощено,
да силой наполнено,
да вами частица всего прибрана,
вниз усеяна
так с собой вам несено,
да на мою долюшку,
дав на мои пути дороженьки,
все отдано,
да благом мне жизнь увенчана,
златом пополнена.

В прах всё худое разложиться,
духом потребится,
мне лишь знатное,
да целое, золотом венчанное,
на девять раз все умножено.

Да будет так!»

После подождать пока прогорят и отнести вместе со стандартным откупом на перекрёсток. Перед тем как откуп отставите на перекрёстке, скажите:

«Девять призваны,
да всё деланно,
коль мной сказано,
то ими исполнено.
Да будет так!»

Привлечь деньги и удачу, от Марослава Кмитя

Огонь считается одним из сильнейших энергетических продуктов. Он позволяет вернуть здоровье, привлечь в дом удачу, поправить отношения с любимым человеком, наладить дружбу, получить новые деловые связи, познакомиться с талантливыми людьми и выполнить ряд других мероприятий. Чтобы получить результат, поиграйтесь с оттенками свечи:

Зажженная зеленая свеча привлекает в дом деньги.

Желтая помогает поправить шаткое здоровье и вернуть молодость.

Синяя свеча идеально подходит для устранения ваших врагов и воплощение давних мечтаний в реальность.

Фиолетовая свеча подходит как раз для тех случаев, когда необходимо совершить скачок в духовном развитии.

Красная свеча подарит скучной жизни новые оттенки страсти и любви.

Белая обладает колоссальной энергетикой, дарит вам силы на завершение важного дела, когда все силы давно на исходе.

Когда будете зажигать свечу, представляйте свое идеальное состояние, фокусируйтесь на ваших ощущениях, впечатлениях и эмоциях. Чувствуйте всё, таким образом, будто бы это уже давно свершилось, стало для вас реальностью. Смотрите на пламя горящей свечи и продолжайте читать простые слова:

«Как огонь спокойно вьется, так и счастье (здоровье, любовь, благополучие) ко мне вернется! Истинно!»

Вызов на свечу

Берете тонкую восковую церковную свечу, на ней вдоль фитиля, сверху вниз царапаете имя вызываемой особы. Потом берете иголку (новую, специально купленную для этого ритуала), засовываете ее параллельно к фитилю, по самое ушко и зажигаете. Смотрите на пламя и читаете 7 раз:

«Не свечку я нынче иголкой пронзила,
Я сердце (имя) иголкой пронзила,
Теперь не придется скучать мне одной,
Придет он ко мне и побудет со мной».

После этого еще некоторое время желательно смотреть на пламя и просто визуализировать желаемый результат. Свечу оставляйте догорать. Если свеча у вас потухла – отложите обряд на день. Делайте на рост Луны.

Вызов Серафима (перевод отсутствует)

Коли надобно мужичину кого али молодца бабине или же молодежи вызвати, то кукленку с восковины ляпи по образине того мужичины али детины да иглиною имярек на грудине куклины имя соего пяши. Да иглину в грудю кукленки вонзай насквозя, да наглаголи девяти разов, пред тем каки вонзити иглину на свячине красною яе проколив:

«Как иглина в образину воидети, тако и боля в сердце рабины имярек воидет, да он ко рабице имярек придет да без нее не дня прожитии не сможет. Таково и будит! Таково и будет! Таково и будет!»

И кукленку ту рабице отдай и пусти она яе в сукромном месте хранит.

Вызов «через свечу», от Марослава Кмитя

Фаза Луны значения не имеет. Для обряда вам потребуется:

- свеча;
- блюдце новое.

При отсутствии длительного личного контакта проводить три дня к ряду на три разные свечи. В идеале использовать призыв сил перед началом основного ритуала. Проводить после заката Солнца.

Встаньте лицом к порогу, зажгите свечу установите ее в блюдце и произведите отчитку (трижды):

«Ты (имя объекта) иди ко мне (ваше имя),
не по одной дороге, а по всем враз.
Слушай чертов наказ.
Вот тебе мой порог, тут тебе быть,
о других не думать, к другим не ходить,
коли пламенем твой путь освещаю,
то тем самым к себе зазываю.
Я перед тобой стою, да самого черта прошу.
Как свеча догорит, так путь твой (имя) ко мне открыт,
идти тебе (имя) ко мне, не плутать, да обо мне помнить, не забывать.
Да будет так!»

После свечу там же у порога оставить догорать. Если использовали призыв сил, то откуп стандарт на перекресток вместе с огарком свечи (не вынимая воск из блюдца). Если отчитку производили одним днем, то блюдце на перекресток сразу после того, как свеча догорела, если отчитывали три дня, то после третьего раза. Так же если проводите три дня к ряду, то новую

свечу устанавливаете поверх предыдущего воска. Если призыв сил не использовали, то блюдце на перекресток вместе с пятаками.

Призыв духа леса

Выйдя в лес, сделайте откуп на первом пне – мед, вино, конфеты.

Станьте за пнем и тихо скажите:

«Лес дом, лес жизнь. Духи слышите зов мой (три секунды молчите) я (имя) прошу вас дать мне помощника хорошего. Духа лесного не рогатого не мохнатого. Зла вам не желаю надеждой уповаю. Духи леса (поклон) помогите, защитите, подсобите. Дары вам принесла. На сие надеюсь и жду помощи вашей. Ибо сила ваша в земле (поклон) в стволе дерева (поклон) в воде и воздухе. Вы есть начало, вы есть жизнь. Прошу в работе моей подсобить».

Уходите медленно, не оглядываясь.

Шаманский обряд

Иногда дело встанет и не двигается. Что-то мешает, или просто не получается. Препятствия, препоны. В таких случаях, чтобы сдвинуть дело, чтобы ваше дело пошло в гору, и были достигнуты результаты, проведите шаманский обряд на 37 камней. Собирают 37 камешков, небольших, лучше окатышей у речки или в ином месте. Приносят их домой, и обмывают в солоноватой воде для очищения. Потом к ночи берут по одному камешку в левую руку и напевают под лад песенки такое шаманское песенное заклинание:

«Иринэ мангу шава турэ.

Куманэ гуре ката турэ.

Йаду каша каманту тили.

Багай. Багай. Багай».

Напевайте под тот такт, который вам придется по душе. Читают на каждый камешек по три раза и так с каждым из 37 камней. После того как пропоете заклинание на каждый камешек по 3 раза соберите все камешки в тряпицу и завяжите на три узла. Положите их на ночь под свою кровать. Делайте так три ночи кряду и у вас решатся ваши дела, проблемы уйдут, а препятствия будут устранены. Ваши дела пойдут в гору. Делайте эту шаманскую практику только при важных или больших делах, для себя или своих близких и они будут решаться в пользу и как нужно. Не делайте этот подход по мелочам и слишком часто.

Ритуал для улучшения жилищных условий

Начертите на земле магический круг нужного вам диаметра (чтобы внутри не было тесно) или используйте готовый круг, принесённый из дома, поместив его в центре поляны. Магический круг чертится ритуальным ножом по земле или любым другим предметом, оказавшимся под рукой. Рисунки магических кругов вы найдёте в конце книги. Для удобства проведения ритуалов, магический круг можно нарисовать на бумаге или дощечке и брать его с собой. Я нарисовал круг карандашом на разделочной доске подходящей формы и покрыл его лаком. Обращаю ваше внимание, что рисунок на магический круг наносится углём или графитом, оптимально подходит простой карандаш.

Расставьте алтарные свечи в виде пятиконечной звезды по диаметру магического круга. Разожгите их, начиная с Севера или Востока, перемещаясь по часовой стрелке (для данного ритуала потребуются Голубые свечи, можно использовать Коричневые). Для большей эффективности рекомендую добавить свечи стихий, расставленные внутри круга. Зелёная свеча стихий символизирует Землю и Север, жёлтая – Воздух и Восток, голубая – Воду и Запад, красная – Огонь и Юг. Свечи стихий разжигаются в той же последовательности, но после алтарных и устанавливаются в направлении сторон света с помощью компаса. Допустимо использова-

ние одной свечи из натурального воска (например, церковной) вместо четырёх цветных свечей стихий.

Разведите благовония. Для ритуала лучше всего подойдёт можжевельник. Допустимо корица или ладан. Можно использовать один или несколько ароматов. Положите на землю подношение Богам, Ангелам и Духам – хлеб, крупы, конфеты, сыр, пиво и т.д. Не обязательно брать все перечисленные продукты, достаточно один или несколько. Можно взять с собой травы – перец гвоздичный, базилик, а также соль, простую или освящённую воду (ритуал освящения воды приведу в следующих главах).

Визуализируйте магический круг. Если вы хотите визуально увеличить круг, или оставить его в уже отчерченных границах, то для его визуализации прозрачным кристаллом кварца с острыми гранями, палочкой или указательным пальцем правой руки нарисуйте контур круга в воздухе на уровне груди. Круг протянется, где бы вы его ни рисовали, и поднимется от земли вверх выше вашей головы в виде стены из золота (визуализируйте золотую стену). Повторите еще раз, начните с севера, и продолжайте одним круговым движением по часовой стрелке, приговаривая:

«Круг света, круг исцеления, защиты меня и помощи в работе».

Построение защиты «Белые Пирамиды»

(Защита делается по желанию мага, и она необязательна т.к. магический круг сам по себе является мощной защитой).

Для построения защиты встаньте прямо. Ноги прямые, в коленях не сгибаются. Подбородок чуть приподнят. Представьте, что вы находитесь внутри пирамиды белого цвета, повернутой вершиной вверх. Вершина пирамиды поднимается над головой на расстояние вытянутой руки, а основание ее находится на уровне колен. Постарайтесь четко ощутить или увидеть эту пирамиду и переходите к построению следующей.

Вторая пирамида такого же цвета и размера, как и первая, только находится вершиной вниз. Основание ее располагается чуть выше уровня головы. Представьте или четко ощутите вторую пирамиду. Теперь постарайтесь удерживать свое внимание на двух пирамидах одновременно. Когда услышите внутри себя, что пирамиды начинают звенеть, защита готова.

Ещё один способ защиты:

Коснитесь точки между бровями – области, соответствующей чакре «третьего глаза», – и мысленно произнесите: «Пусть ангелы защитят меня. Пусть моей рукой управляет лишь благостное, берущее свое начало от Света».

Если хотите, можете нанести на точку между бровями каплю вашего любимого аромата.

Запечатйте магический круг с четырёх сторон света ритуальным ножом, сделав разрез воздуха в форме пятиконечной звезды (пентаграммы) или хлестким движением вверх – вниз. Начинайте запечатывать с Севера или Востока, двигаясь по часовой стрелке.

Напишите на бумаге чётко сформулированную просьбу. От чёткости вашего намерения будет зависеть эффективность ритуала. Вложите в неё максимум концентрации и воли. Визуализируйте успешный конечный результат. Листок сожгите от пламени свечи. Карандаш или ручку сломайте пополам.

Призовите в помощь Богов и Богинь «Викки» – Серридвен, Деметра, Дагда, Лакшми.

Имена Богинь и Богов произносятся чётко без ошибок.

Выполните следующие действия:

– Разложите пять или шесть камней на карте на пути от вашего дома до места назначения.

– Создайте круг из защитных ароматических палочек можжевельника или липпии лимонной, перемежая их папоротниковым или ладанным фимиамом (благовонием). Возьмите широкие держатели или курильницы, чтобы можно было собрать золу. Можно подложить под благовония бумагу или картон, чтобы зола не рассыпалась по земле.

– После того, как зажжете благовония, произнесите:

«Далеко или близко, охраняй мой дом, веди меня безопасными путями через горы и моря. В самую темную ночь, даже здесь, вдалеке, я несу свой дом у себя в сердце».

– Пока фимиам горит, составьте план своего переезда и сфокусируйтесь на самых приятных моментах. Концентрация и воля являются важными факторами. Визуализируйте переезд. Скажите фразу – «Да будет так!», вознося руки к небу. Эти слова произносятся убедительно, с полной уверенностью, что именно так всё и будет.

– Когда благовоние догорит, соберите золу и слегка посыпьте ею камни, отмечающие на карте ваш дом и то место, куда вы отправляетесь.

– Омойте камни освященной или любой проточной водой и дайте им высохнуть.

– Если переезжаете с места на место, закопайте камень «нового дома» около передней двери старого жилья, чтобы создать благоприятную атмосферу для новых владельцев или арендаторов. Когда переедете, закопайте камень «старого дома» в землю около входной двери вашего нового жилища, чтобы унести положительные энергии с собой и сразу сделать новый дом родным.

После выполнения ритуала следует закрыть круг. Для этого процесс его открытия необходимо повторить в обратном порядке (разрезать пространство с четырёх сторон света ритуальным ножом в виде пятиконечной звезды или вверх – вниз, двигаясь против часовой стрелки, затем дважды пройти с кристаллом по кругу в обратном направлении, против часовой стрелки).

– Поблагодарите Богов, Ангелов, Духов и Стражей приговаривая:

«Может быть, счастье нас найдет, тьма и сомненья уйдут. Может быть, это произойдет во имя Богинь и Богов».

– Погасите свечи стихий (если ими пользовались) в порядке, обратном зажиганию.

Визуализируйте исчезающий свет и произнесите:

«Пусть круг будет закрытым, но останется целым. Веселых встреч и веселых вечеринок, веселых новых встреч опять».

– Дайте алтарным свечам догореть. Когда они погаснут, ритуал будет считаться законченным.

Не используйте долгоиграющие свечи т.к. они могут гореть несколько часов. Для проведения данного ритуала прекрасно подойдут свечи в форме мини блюда из плотной металлической фольги. Они продаются в наборах любых цветов и, не смотря на размер, горят достаточно долго, не менее получаса.

Подношения Богам, Ангелам и Духам необходимо вынести за круг и оставить животным и птицам.

После завершения ритуала травы или часть трав можно сжечь на огне попросив Светлые Силы оказать вам помощь. Оставшиеся травы и соль можно использовать в качестве приправ к пище.

Как видите, ритуал достаточно простой, но имеющий некоторые формальности. Если вы считаете, что его следует дополнить молитвами, заклинаниями, обращениями к Господу Богу, ангелам или духам – импровизируйте и не бойтесь, дополнения лишь усилят его. Высшие силы приветствуют подобные действия, любой маг, независимо от учёной степени имеет право создавать собственные ритуалы. Интерпретация существующих ритуалов тоже приветствуется.

Продать недвижимость

Чтоб продать недвижимость – на восходе Солнца выйти на крыльцо дома, приоткрыть на треть входные двери, стать к ним спиной, осенить себя широким крестным знаменем и на выдохе прочитать:

«Окна мои серебряные, двери золотые, полы яхонтовые, стены малахитовые, потолки алмазные. Любуйтесь собой, да торгуйтесь как я (имя) хочу. Слово мое крепко».

Затем сделать вперед три шага и снова произнести это заклинание, после шагнуть вперед 7 шагов и в третий раз прочитать этот же текст. Затем в полдень этого же дня пойти на ближайший перекресток (желательно вычислив тот, который будут проходить потенциальные покупатели), на нем потерять двенадцать монет и сказать:

«Уплачено».

И в это время представить потенциальных покупателей, спешащих купить дом. После чего, не оглядываясь, уйти по своим делам. С этого момента можно извещать заинтересованных лиц о продаже дома (других строений).


Открыть дороги

Перевить 3 черных свечи и читать на них 3 раза:

«Как пойду я (имя) по дороге туманной и не зримой, буду идти да спотыкаться. Да дойду до столба высоченного, да там Бес ко мне явится, да ведающим представится. Да левым копытом топнет, да сразу туманы все разгонит, да вмиг всё ясным станет, да вмиг все дороги мной увидятся, да все пути передо мной раскинутся, да всё ясным заделается, да Бес тот меня наставит, да за мной выбор станет. Да будет так!»

Как свечи прогорят – отнести откуп на перекресток. На росте Луны делают.

Обряды здоровья



Никому не секрет, что здоровье играет важнейшую роль в жизни человека. За крепкое здоровье можно пожертвовать всем, даже карьерой и материальным благополучием, поэтому целебным ритуалам можно смело отдать главенствующую роль в жизни каждого обывателя. Многие люди не верят, что с помощью магии можно ликвидировать неизлечимые заболевания, но мой личный жизненный опыт свидетельствует обратное. Занимаясь целительством и создавая лечебные обряды и видео, я сталкивался с настолько невероятными случаями исцеления, что сам бы не поверил в подобные чудеса, не будь я непосредственным участником данных событий. Я мог бы привести сотни парадоксальных примеров, когда в результате магической работы прозревали слепые и исцелялись те, кому врачи пророчили несколько недель жизни или бытие «растения». Впрочем, это отдельная и очень объёмная тема, которая может стать поводом для создания новой книги. Руководствуясь собственным магическим и жизненным опытом, имею необходимость сообщить будущим целителям одну немаловажную деталь – вылечить от болезни и недуга можно лишь тех людей, которые сами к этому стремятся. Невероятно сложно исцелить, скажем, от алкоголизма, человека, не желающего бороться с данной проблемой и не признающего, что он серьёзно болен. Если алкоголику нравится медленно убивать своё физическое тело и измываться над дарованной Создателем душой, то отучить его от пагубного пристрастия становится архи проблематично и целебные травы с иконами здесь уже не помогут. Впрочем, для подобных случаев существуют особо мощные ритуалы, например кладбищенские, или обряды с генетическим материалом покойников, но я прибегаю к подомным практикам лишь в исключительных случаях. Для избавления от особо тяжких болезней очень продуктивна астральная магия и техника лечения руками, но я не преследую цели быть чьим-то учителем, поэтому всегда рекомендую выбирать те обряды и практики, которые придутся вам по душе.

Исцеление через икону Пантелеймона

Работа с иконой Пантелеймона целителя.

Это одна из мощнейших икон в целительстве и метод поможет вам избавить людей от многих недугов и болезней. Итак, для исцеления человека, кладут икону в посуду с водой, понятное дело икона должна быть сделана на дереве, а не на бумаге. Зажигают семь свечей и читают «Отче наш» трижды и семь раз заговор:

«Пантелеймон целитель, господа ревнитель
подступи, помоги, недуги исцели, хвори
убери, здоровье подай.

Прошу именем Иисуса Христа, его
пречистой матери и Приснодевы Марии,
исцеление даруй рабу божьему(имя),
яко Христос немощных исцелял и
здоровье даровал. Святой Господен,
даруй исцеление и поправление, ибо
сказал господь: «Просите, и будет дано!»
во имя отца и сына и святого духа.

Аминь, аминь, аминь».

Воду дают пить больному, после выздоровления ваш клиент должен поставить 9 свечей в храме: 3 господу, 3 св. богородице и 3 св. Пантелеймону.

Избавиться от бед и неудач, от Марослава Кмитя

Купить небольшой замок, открыть его, рядом с ним положить ключи. Зажечь три красных восковых свечи и читать заговор до тех пор, пока свечи не сгорят. После этого обмазать замок медом, закрыть его ключом и сразу же отнести к быстрой реке. Там, трижды прочитав заговор, бросить в воду. Один из ключей носить на себе, остальные спрятать в доме в потайном месте:

«Покажи, река, мели светлые, броды тайные, все подходы твои, все мостики! Чтоб глубокой воды не бояться мне (имя), чтобы минули беды черные, чтоб дорога была ко мне ласкова, чтоб печали-тревоги сгинули. Посади, река, лихую долю в железну клеть, не забудь ключом верным запереть!

Мне (имя) – мед да сласть, всем злодеям – дегтю в пасть. И будет так на веки вечные. Истинно!»

Магический ритуал для здоровья

Считается, что если у человека есть сильный оберег, то ему не страшны ни порча, ни сглаз, да и болезни, неприятности обходят стороной. Как сделать такой оберег своими руками? Магистр нетрадиционной медицины предлагает следующий оберег.

Воск – энергетическая губка, впитывающая любую информацию. Используя его для изготовления куклы, создается собственный энергетический фантом, защищающий нас. Нужно взять только церковные свечи (не покупать их в Родительские субботы и дни поминовения усопших). Изготавливать куклу женщинам следует в женские дни (среда, пятница, суббота). Мужчинам – в мужские (вторник, четверг). Создать такой оберег можно и для себя, и для близкого человека. Обряд совершается на растущей Луне или в полнолуние.

Должно быть хорошее расположение духа и спокойная обстановка. Бытовую технику надо выключить.

Возьмите три свечи (четвертую зажгите рядом). Если в комнате холодно, перед началом их надо опустить в воду (36 градусом, чтобы слегка размягчить). Все свечи расположить

фитилем вверх. Первые две наложить друг на друга крестом. Третьей их зафиксировать, перевязав условной восьмеркой. Получится буква «Ж». Верхние концы двух свечей – руки, нижние – ноги, восьмерка – голова и туловище. Далее произносим заклинание-наречение. Повторяем по три раза, держа сначала за руки, затем за ноги и за голову куклы:

«Теперь ты – это я, на тебя отходит вся беда моя».

После этого куклу следует одеть (сшить ей костюм или платье). Обязательно сделать головной убор. Такой оберег должен всегда быть с вами, куда бы вы ни пошли, не поехали. Чтобы не повредить, сшейте мешочек из натуральной ткани. Раз в месяц доставайте куклу и читайте заклинание-наречение. Индикатор того, что кукла забрала болезнь – изменившийся цвет воска. В таком случае ее надо сжечь со словами:

«Воском забрала, огнем отожгла, с меня, раба Божиего, сглаз, порчу, болезнь отвела».

Когда сжигаете куклу, необходимо в церкви заказать сорокоуст о своем здравии.

Ритуал на похудение

Данный магический ритуал предназначен для того, чтобы снизить аппетит. Для его проведения необходимо налить в негранный стакан воды и трижды прочесть слова заговора:

«Морская царица, водяная девица. Крестишь ты всех людей, поишь, да омываешь. Силою своею убери с меня голод, чтоб не терзал меня. Уведи с меня страсть к еде, чтоб не хотелось и не думалось. Как самый чистый человек не пьет и не ест, а молитвою одною живет, так и ты морская девица, водяная царица, укрепи меня, дай сил воздержаться от яств. Что сказано, то сбудется».

После нужно выпить всю заговоренную воду маленькими глотками.

PS: Заговор читать лучше на голодный желудок и с утра.

Чистка огненная

Зажечь восковую свечу и читать на нее 12 раз:

«Огонь светлый сожигая, духов огня призываю, в место сие закликаю. Встань круг меня стена из огня, от земли до небес, встань огненный лес. Вокруг меня в ряд стоит духов рать, жгут-сожигают, всех лихих отгоняют. Кто пришел, кто зашел, кто прилетел, кто на плечо сел – гори, кипи, пропади, от меня прочь уйди, пути назад не найди! Да будет так».

Изготовление куклы «На здоровье»

Целительная кукла «На здоровье» делается только из льняных ниток, так как считается, что лён своими природными свойствами очень экологичен, и, забирая болезнь на себя, помогает человеку поправиться. Эта кукла ничем не украшается и не терпит суеты, а напротив, делать её надо, стараясь максимально пребывать в состоянии благодати, сконцентрировавшись помыслами о больном человеке, для которого это делается. Можно зажечь свечу и читать заговоры. Захворавшему ребёнку кукла кладётся в кроватку, он может с ней играть, а как только хворь уйдёт, кукла сжигается. Заплетая косу у куклы, надо приговаривать: «На здоровье, на здоровье». По окончании изготовления и при передаче больному повторять: «На здоровье». Есть варианты, когда коса делается длиннее раза в два.

1. Для изготовления куклы нужны льняные нитки (лучше помягче) и красные для обвязок.

2. Кукла делается примерно 15 см., плюс-минус 2–3 см., на Ваше усмотрение. Для этого на любом предмете выбранного размера делаем три намотки, не разрывая ниток:

- для тела – более толстую,
- для рук – раза в два-три тоньше,
- такую же, как для рук, для косы.

3/4. Разрезаем (с одной стороны).

5. Для косы на самом конце завязываем простой узел, для рук сплетаем и завязываем на концах косичку.

6. Красной нитью длиной 1 метр обозначаем шею. Нитку не отрываем.

7. Заготовку для косы вдеваем в голову. Для того чтобы пряди не спутывались, макушку перевяжите льняной ниткой.

8. Завязываем узел на голове.

9. Заплетаем косу.

10. Косичку рук перевязываем крест, накрест, и обозначаем талию.

11. Оформляем поясок и ободок на голову.

10-ть ежедневных ритуалов, полезных каждому:

Эти правила «не для того дяди», а для себя. Чтоб быть более гармоничным в энерго-пространстве, а не только на физическом уровне.

– Хвалить себя за любое хорошее дело.

1. Возьми за правило делать это ежедневно. Только реально хорошие дела, а не высосанные из пальца. Через три дня настроение станет ровным и позитивным, да и к себе начнешь относиться с большей симпатией и уважением.

2. Говорить комплименты домашним и близким. Не бойся перехвалить, ведь нам так недостает внимания и добрых слов! Врачи уверяют, что душевные слова даже помогают выздороветь.

3. Благодарить Бога за хороший день. Этот ритуал был законом для наших прабабушек, но забыт нами.

4. Просыпаясь утром, улыбаться. Прекрасная техника, заряжает оптимизмом, а не шаркая к зеркалу и смотрясь со словами: «Кто это».

5. Думать о приятном за едой. Это правило всех, но особенно касается тех, кто жуёт за рабочим столом. Отложите все разговоры о работе и наболевшем. Вредно за едой торопиться, обдумывать рабочие проблемы, есть на бегу. Пища усвоится лучше и избежать можно при регулярном этом правиле проблем с ЖКТ.

6. Расслабляться. Очень полезный ритуал! Выделяешь полчаса времени, закрываешь дверь комнаты, отключаешь телефон, телевизор, включаешь расслабляющую музыку и рисуешь милые сердцу картинки.

7. Утром перед выходом на работу обнимать домашних. Так родной человек почувствует твоё тепло, любовь и заботу. Очень важны прикосновения к ребенку – они формируют у него базовое доверие миру и людям.

8. Искать позитив во всем, даже если случилась неприятность. Сломала каблук – зато купишь новые ботинки. Не повысили в должности – зато меньше работы и ответственности.

9. Вечером, принимая душ, представлять, что все неприятное уходит вместе с водой. Душ – это очищение.

10. Общаться с домашними. Говорить вечером хорошие слова о прошедшем дне своим близким.

Бабушкины секреты, стишок запоминалка – целебные травы

– Воду пей перед едой – будешь долго молодой.

– Гепатиту гибель дарят корни ревеня в отваре.

– Чем старше мужичок, тем важнее ему лучок!

– Вену видно изнутри – уксус яблочный вотри.

– Натощак зуб чеснока – сутки вирус в дураках.

– Мёд, лимоны и чеснок одышку пустят наутек.

– Глицерин, лимон и мед съешь, и кашель отойдет.

- Мёд с морковью, облепихой язвы ног осадят лихо.
- Ревматизм натри и грей соком редьки почерней.
- Болят суставы и спина – вотри репейник – семена.
- Артрит, подагру и склероз питай арбузами до слёз.
- Если есть грибок в ногах – по траве носись в лугах.
- При чесотке не мореной кожу парь в воде соленой.
- Настой из семечек укропа при энурезе чаще лопай.
- Лист осиновый приложи – геморрой не будет гож!
- Нужный в яблоках пектин гонит прочь холестерин.
- Фарингит гнетут лимон плюс шиповник, мед и сон.
- Огурец, морковь и свекла гонят камни смесью сока.
- Приложи к радикулиту лист от хрена свежий, битый.
- Отвар сухих корней арбуза смочит твой колит из пуза.
- Малярии нет в помине, коль спишь в ворохе полыни.
- Коль желудок портит стул – подорожник ешь, как мул.
- Скрой живицей недуг ног, чтоб без боли шастать мог.
- Коль заел фурункулез – каждый день ешь лук до слёз.
- Сок свекольный чаще пей, чтоб не знал живот камней.
- Хочешь быть всегда здоров – пчел паси, не докторов!
- Если здравия все ж мало – ешь чеснок, горчицу, сало.
- Прячь ожог, где будет пир, под картофельный мундир.
- Насморк, кашель, голова – лук с медком прими сперва.
- Пей от кашля сок берёзы с молоком парным, без дозы.
- Чтoб срастались переломы, ешь скорлупки до истомы.
- Три петрушкой с чесноком дерматит, коль есть на ком!
- Можжевельник – масло с ягод лечит раны так, как надо.
- В глухоту гож клевер красный – пей отварчик ежечасно.
- Пей настой цветков от липы и мать-мачехи при гриппе.
- На водке почки от березы микробов губят с малой дозы.
- Огуречный сок с морковным, не оставят лик бескровным.
- Артроз и судороги ног боятся валеных сапог, насыпь в те валенки гороху, ходи в них чаще и не охай!
- Коль соли в пятке допекли, за можжевельником беги – настой на водке из корней перед едой по ложке пей.
- Плохо спишь, боль в голове – съешь капусты дольки две.
- Нерв седалищный болит – грей кирпич, пусть с ним и спит.
- Заешь обед кусочком сыра – в зубах не будет места дырам.
- Прополис в водочке с аиром зубную боль оставит с миром.
- Геморрой пройдёт без крови – пей, как чай, ботву моркови.
- Прополис в спирте вместе с мёдом ангину вылечит на годы.
- Соки пей, меняй продукты – проживешь здоровым фруктом.
- Держи занозу в керосине, в нем та слаба, как ёж в трясине.
- Ожог закрой морковью с тёрки, чуть облепихи иль касторки.
- Сгодится может и медок, коль не слизнет его едок.
- Боль в ногах – парь в чане смело вместе с травкой чистотела.
- Кипяти овёс фуражный в разведенном молоке, против астмы пей. И даже... камни выйдут налегке.
- Гепатит боится хрена – пей настой перед едой, с молоком хрен непременно гонит вон песок крутой.

- Лечит мята невралгию,
- А свекла – гипертонию,
- Земляника гонит соль,
- А шалфей – зубную боль,
- Арбуз кушай при нефрите,
- А бруснику – при артрите,
- Чтобы было больше сил, помни ты про девясил.
- Клюква вылечит цистит,
- Редька – кашель и бронхит,
- Головную боль – калина,
- А простуду – чай с малиной.
- Печень подлечи рябиной,
- Сердце – мятой и калиной,
- Чтоб забыть о диабете – топинамбур ешь все лето.
- Астму вылечи иссопом,
- Мочевой пузырь – укропом.
- Раны, язвы, геморрой – подорожником промой.
- Коль отеки у тебя – хвощ попей и семя льна,
- Мажь мозоли чистотелом,
- А веснушки – тёртым хреном.
- Зверобой не забывай, чай с ним чаще потребляй.
- Пей шиповника настой – будешь бодрый, молодой.

Утренняя гимнастика Тибетских лам занимает не больше 7-ми минут, но даёт колоссальный эффект: встаёшь как заново родившийся!

1. Проснувшись, пять минут полежите с закрытыми глазами. Затем разотрите руки, пока они не станут горячими. Затем помассируйте уши (ухо – пульт управления всем организмом): указательный, большой и средний палец надо взять в горсть и растереть ухо сверху вниз 30 раз (большой палец при этом находится за ухом).

2. Правую ладонь положите на лоб (на линии бровей), накройте левой ладонью, сосредоточьтесь на точке третьего глаза (между бровями) и смещайте ладонью кожу лба вправо-влево 30 раз. (Кстати, это очень помогает и от головной боли).

3. Сложите руку в кулак, костяшками больших пальцев 15 раз помассируйте закрытые глаза – от носа к ушам. Это упражнение улучшает зрение и кровоснабжение мозга.

4. Правую ладонь положите на область щитовидки, левую – сверху и двигайте руки, слегка нажимая, сверху вниз – от горла до солнечного сплетения 30 раз.

5. Лежа, втягивайте и надувайте живот как можно сильнее – 30 раз. Дыхание произвольное. Уходят все застойные явления в пищеварительном тракте.

6. Лежа на спине, не спеша, на вдохе подтягивайте к груди сначала правое колено – 15 раз. Потом столько же – левое.

7. Правую руку положите на солнечное сплетение, левую сверху, делайте круги по животу с нажимом по часовой стрелке – 30 раз. Картинки по запросу Ноги вытянуты, руки на затылке, вдох – поднимите ноги за голову, выдох – опустите.

8. Ноги вытянуты, руки на затылке, вдох – поднимите ноги за голову, выдох – опустите. Делать нужно 10 раз. Улучшает мужскую потенцию и пищеварение. Очень полезно для позвоночника.

9. Сесть на край кровати, глаза открыты, левую ногу положить на правое колено, костяшками пальцев руки растереть выемку на стопе 30 раз. То же с правой ногой. Это стимулирует все органы.

10. Сидя, положите на затылок правую ладонь, левую сверху и двигайте руками, надавливая, вправо-влево 15 раз. После гимнастики выпейте полстакана теплой воды (а лучше 1-2 стакана обычной комнатной температуры).

9 Недугов, которые лечит герань

Но герань (пеларгония), это не просто красивый цветок. Ее лечебные свойства сложно переоценить. Как лечить геранью:

Для лечения кашля на литр воды возьми 25 г листьев пеларгонии и прокипяти их в течение 10 минут. Положи этой жидкостью горло, и симптомы простуды как рукой снимет. Сок из листьев герани можно закапывать в нос, чтобы избавиться от насморка.

Приложи листок герани к запястью, если хочешь нормализовать артериальное давление.

При отите слегка разомни листик герани, чтобы выступил сок. Сверни листочек в трубочку и помести в ухо на ночь.

Чтобы снять зубную боль, приложи лист растения к зубу. Герань выделяет бактерицидные вещества, которые уничтожают стафилококк, провоцирующий воспалительные заболевания.

Эфирное масло герани благотворно влияет на кожу, лечит сыпь и экзему.

Соком герани можно лечить катаракту на ранних стадиях. Закапывай сок растения в глаза, и зрение улучшится.

Компресс из листьев герани избавит от болей при остеохондрозе и радикулите.

Герань также используют в косметологии. Помой голову отваром из листьев герани. Это избавит тебя от проблемы выпадения волос.

В народе говорят, что это комнатное растение способно реагировать на болезнь своего хозяина. Когда человек тяжело болеет, гибнут все виды герани в доме, кроме красной...

Диагностика энергетики помещения, от Марослава Кмитя

Берёте сухой зверобой – ветки. Поджигаете, когда начинает дымиться, обходите квартиру (хату) по периметру – слева-направо. Шепчите при этом (наизусть) сей заговор:

«Трава – удала! Не с земли худой, а с зелена куста. Я тебя собирал (а), я тебя сушил (а), я тобой зло расшил (а). Где чёрта рога, там дым да зола. Кружись, дымок, покажи, где призорок да где чёрта уголок. Как на чертяку сядешь, так дымком увалишь. Вейся, дымок, укажи чёрта уголок. Чур его!»

Так дымом окуривайте, а потом смотрите. Где дым клубами осел, там зона какая-то нехорошая. Поищите. Может, и впрямь подклад. В любом случае, если осел дым, то зона неблагоприятная. Так надо делать до тех пор, пока дым не перестанет оседать в определённых местах.

Как сделать диагностику – рекомендации новичку, от Марослава Кмитя

Сейчас примерно по 100 раз в день в разных темах можно увидеть модный ответ новичкам «сделайте диагностику», а как ее сделать новичку в магии и что это вообще такое – неизвестно. Давайте попробуем составить простой алгоритм действий для новичка.

Что такое диагностика?

Диагностика, это самое обычное гадание на вопрос наличия порчи, сглаза, проклятия, приворота, отворота и т.п. на вас или интересующем вас человеке. Если гадают на события – называют это гадание, если же надо установить проблемы магического характера, которые мучают человека (семью, бизнес и т.п.) – называют это диагностикой.

Какими методами делается диагностика?

Любыми доступными предсказательными методами. Если вы не владеете никакими предсказательными техниками, лучше выбрать метод, где вы сами сможете проделать все от начала до конца без посторонней помощи. Я вам рекомендую погадать на картах Таро либо рунах.

Почему?

Диагностика яйцом – многое зависит от свежести яйца, температуры его хранения, техники опускания в воду, температуры самой воды, состава воды – все это делает метод ненадежным, кроме того, новичку практически невозможно найти различия между нормальной реакцией яйца и наличием порчи, следовательно – вы побежите в тему форума «помогите, посмотрите».

Диагностика воском – сложность заключается в прочтении символов, даже опытные «чтецы» по воску не всегда могут интерпретировать любую отливку. Если вы новичок – ваши шансы понять что-либо близки к нулю, вы снова будете голосить «помогите».

Кофейную гущу и т.п. мы не будем рассматривать по той же причине.

Как новичку сделать диагностику рунами?

Надо приобрести самый простой рунический набор, посмотреть и постараться запомнить изображения рун (наизусть знать необязательно, можно подглядывать):

Проверить, правильно ли нанесены руны на вашем наборе. Если нашли ошибки – нацарапать символы правильно. Для этой же цели подойдут квадратики картона, на которые вы сами можете нанести руны. Не используйте пустую руну – она вас будет путать. Всего рун 24 штуки. Они будут работать без всяких мудреных ритуалов, просто начните гадать.

Как определить, есть ли порча? Проще всего одной руной. Запомните руны порчи:

Эйваз

Лагуз

Лагуз перев.

Перт

Перт перев.

Хагалаз

Турисаз

Задаете вопрос: есть ли порча? Достаете 1 руну. Если это руна порчи – порча есть. Если выпало что-то другое, значит, это события естественного характера, порчи нет.

Помните о том, что:

1) не все проблемы в жизни связаны с порчей.

2) не всегда руны порчи могут показывать ритуал – часто это словесное проклятие, сглаз, злое пожелание. А результат точно такой же, как от порчи. Поэтому часто все эти разновидности обобщают, как «Негатив», «Негативная программа».

Как узнать, есть ли порча на той или иной сфере жизни или есть ли приворот?

Надо правильно сформулировать вопрос. Пример: есть ли на таком-то приворот со стороны такой-то женщины? В этом случае вы увидите руну порчи только в том случае, если приворот, есть и он именно от этой женщины.

Пример два: есть ли на мне порча на закрытие дорог? Если вам не выпала руна порчи, то именно на закрытие дорог ничего нет.

Пример три: колдует ли на меня такая-то? Руна порчи ответит вам, что эта женщина на вас колдует. Если рун порчи нет, извините – вам показалось.

Пример четыре: есть ли отворот на моем муже? Любая руна порчи покажет вам, что отворот присутствует.

Потратив немного времени, вы постепенно переберете разные возможности, и точно будете знать, что за порчи на вас имеются и от кого они. Если вы новичок – вам этого хватит за глаза.

Диагностика на Таро.

Колода карт стоит не очень дорого, стоит 1 раз потратить эту сумму, чтобы не искать снесенное не более суток назад куриное яйцо или чистый воск в количестве 500г. или даже больше. Карты прослужат вам дольше и ответят на тысячи вопросов.

Для простоты возьмите только старшие арканы, их 22 штуки.

Запомните карты магического воздействия:

Маг

Верховная Жрица

Сила

Повешенный

Смерть

Дьявол

Башня

Луна

Если на вопрос магического воздействия выпадет одна из этих карт, в прямом или перевернутом положении – присутствует колдовство. Как задать вопрос – читайте выше рекомендации по рунам. В колоде гораздо больше магических карт, но, если вы новичок – вам хватит за глаза приведенного списка. Если порча есть – карты вам это покажут обязательно.

Если вы придерживаетесь приведенной здесь системы, приворот может быть показан любой из этих карт, если вы спрашивали именно на наличие приворота.

Для получения верной информации задавайте 3 вопроса в день, больше нельзя. Не доставайте дополнительных карт/рун.

Второй вопрос – диагностика, подходит ли вам тот или иной ритуал. Мое личное субъективное мнение – не майтесь дурью. Сложно подсчитать, каких постов на форуме больше, таких: «по диагностике выпало, что приворот сработает, а ничего не произошло» или таких: «прежде чем рисовать формулу, сделайте диагностику». Обе эти фразы конкурируют по своей популярности, причем часто встречаются в одном авторстве. Слушайте свое сердце, это лучший метод диагностики в данном случае. Доверяйте своей интуиции и верьте в себя, наибольший вред магической работе наносят метания и сомнения. Понравился метод – надо делать.

Закливание на красоту

Закливание на красоту в полночь. Таинство совершается в полнолуние ровно в полночь. Погасите свет в комнате, закройте дверь и шторы. Встаньте лицом к окну, в левую руку возьмите стакан воды чистой-чистой, в правую – соль и шепотом произнесите:

«Вода лунная, вода прозрачная, тебя глотаю, тебя умоляю! Сделай так, чтобы я, Божья раба (имя), по всяк день была хороша и свежа, по всяк день на меня люди смотрели, как на матушку нашу Луну глядят, чтоб по всяк день, словом, дарили, про меня говорили: «Как Луна хороша, тако же и раба Божья (имя) хороша и молода, круглолица и бела, молода и весела».

После этого посолите воду. А стакан поставьте на подоконник. Пусть вода стоит всю ночь и заряжается лунной омолаживающей энергией. Утром, когда только проснетесь, выпейте немного той водицы и скажите:

«Вода – в меня, краса – на меня! Аминь аминю переаминное».

В течение последующих нескольких дней по утрам пейте воду, заряженную Луной, и произносите слова заклинания, пока всю ее не выпьете.

Закливание на красоту, обращенное к Гекате:

Геката – это древнегреческая богиня ночных перекрестков, лунного света, магических атрибутов, ведьм и всего таинственного. У нее три лица. Она помогает всем волшебницам, даже совсем неопытным. Закливание произносится в 12 часов ночи на убывающую луну. Придет время – зажгите свечу, что чернее самой черной ночи, пусть горят две ароматические палочки, благоухающие кипарисом или кедром. Лепестки кипариса выложите кругом. Встаньте в его центре и обратитесь к Гекате:

«О, великая Богиня, преуспевшая в колдовстве! Приди, трехликая богиня ночи, бледная Селена, холодная Диана, яростная Геката, древняя как мир и вечно молодая. Услышь мой зов

и дай мне свое благословение. Богиня полумесяца, я зываю к тебе в этот час. Обрати ко мне лик своей юности, дай силу моему заклинанию. Затем сделайте на полу круг из розмарина и начните ходить босиком вокруг него против часовой стрелки спиной вперед со словами: – Великая Геката, молю тебя, обрати время вспять! В эту ночь я иду твоей темной тропой! Как убывает на небе Луна и исчезает совсем, так пусть убывают и исчезнут мои морщины, мои года и моя дряблая кожа. Пусть я снова буду выглядеть так молодо, как только возможно. Мои слова, твоя воля!»

Пусть свечи и палочки догорят. Лепестки розмарина соберите против часовой стрелки и с огарками вместе выбросьте вдалеке от своего жилища.

Годовое заклинание на красоту:

В ночь на 1 мая – канун Белтейна (кельтского праздника в честь прихода лета) – поставьте на улице чашу, чтобы в нее роса стекала, или рано утром с травы голыми руками ее по капельке соберите. Умойтесь полученной водой во время восхода солнечного в тот момент, когда светило будет пересекать линию горизонта со словами:

«Благословенная роса Белтейна,
Помоги лицу моему не стареть,
Смой морщины со лба,
Кожу мою разгладь,
Сотри морщинки у глаз,
Дай мне красоту и чистоту.
Услышь мои слова, исполни мое желание,
От Белтейна до Белтейна продли мое заклинание».

Целый год Ваша красота будет под защитой этого заклинания. На будущий год повторите все сначала.

Обряд на исцеление, от Марослава Кмитя

Понадобятся:

1. Свеча восковая
2. Коробок спичек
3. Нож
4. Белое блюдо

Ритуал:

Зажгите восковую свечу. Из непочатого спичечного коробка выньте 12 спичек и кухонным ножом (обязательно с деревянной ручкой) у них отрежьте головки. Сложите эти головки с серой в белое блюдо без рисунка так, чтобы они лежали кучкой. Подождите эту серу от свечи. Когда поджигаете, скажите:

«Горите, чадите, чёрный глаз жгите.
Из вас пепел, а мне (своё имя), мир светел.
Так и не иначе!»

Теперь надо все 12 обезглавленных спичек выложить вокруг свечи. Глядя на пламя, трижды скажите:

«Дажбоже мой!
Смахни с меня, (своё имя), двенадцать Тишин,
двенадцать камчужищев,
двенадцать недужищев,
двенадцать жировых,
костных, ломовых,
жильных и полужильных!
Ключи и замки – в воду, огонь – в гору!

Во славу тебе, Дажбоже, именно!»

После этого левой рукой берите по одной спичке и поджигайте каждую от свечи. Огарки надо сбрасывать в блюдце, где уже лежат остатки серы. Когда все спички будут сожжены, несите блюдце с пеплом на ближайший Х-образный перекрёсток, оставьте там со словами:

«То снято, что заклято. Без возврата! Истинно!»

Ритуал на похудение

Проводить на убыль Луны. Для ритуала вам потребуется:

Чаша. Перед сном вам необходимо умыться над чашей, всё, что с вас стечёт оставить в чаше и поставить на всю ночь подле кровати, производя отчитку:

«Что меня полнит, что в теле моём бродит – пусть в водичку переходит. Как вода сия с тела моего скатилась, так и полнота моя скатится. Да будет так!».

Утром первым делом взять в левую руку чашу и произнести:

«Черти-братишки, всех вас вызываю, всех вас приглашаю. Около меня обходите, жор мой заберите, за 33 версты унесите на красное угорье, на бесово подворье унесите, пути назад ко мне заприте. Чтоб к столу меня не звал, разум мой не смущал, запахом еды не пытал, кишки не рвал, в животе не урчал. Сила бесова – сложи с меня силу голодную, то, что к еде манит, то, что к еде тянет. Как вода сия, разлившись, сохнет, так пусть голод мой от меня отсохнет, прогорит, растает, душу боле не мотает. Да будет так!»

Воду вылить под любое дерево, там же оставить монеты как откуп. Чашу забрать домой. Обряд проводить 13 дней к ряду. Если при этом закончится период убывающей Луны подождать до следующей убыли и продолжить. Как всё закончите откуп и чашу снести на перекрёсток со словами:

«Чертям – Чёртово, а мне – моё! Да будет так!»

Комплекс обрядов на убывающую Луну

Ритуал от неудач на убывающей Луне:

Как только после заката на небе появится Луна, нужно выйти на улицу (или встать у открытого окна), поднять руки к ночному светилу и рассказать обо всех неудачах и проблемы, которые вы хотите решить. После читаем слова заговора:

«Луна светла, Луна из чистого серебра, Луна убывает. Луна все мои невзгоды и трудности с собой забирает. Как Луна в ночи темной растворится, так и во мне новая надежда и новая удача родится. Аминь».

После произнесения заговора отправляйтесь домой и ложитесь спать, представляя, что утром все ваши проблемы пройдут сами собой, что из всех сложных ситуаций найдется выход, и к вам придет удача во всех делах.

Если в жизни настала полоса невезения:

Это очень сильный магический обряд, которым можно пользоваться не чаще, чем один раз в год. Для проведения ритуала вам понадобится свежая родниковая вода. Жидкость нужно налить в небольшую миску и поставить ее вечером возле открытого окна. Теперь делаем из миски один глоток, а остальной водой умываем лицо, шею и плечи. После этого читать заговор:

«Матушка, ты, вода, чиста и холодна, как золото ты ценна, как серебро ты дорога. Как вода моет горы, разливается на широкие просторы, так и с меня раба Божьего (имя) она все невезение смое, все неудачи и злые наговоры. С чистого тела нечистоты смое, с белого тела, со всех ста суставов, от злобы встречного – поперечного, от колдуна черного, от ведьмы темной, от старика белого, да от старухи, от злых очей, да от напрасных речей. Большая белуга, ты воде чистой подруга, зубы железные ты о камне точила, глаза свои оловянные берегла, во всех водах морей-океанов ты плавала, помоги и ты мне, прогони все злое, приведи в жизнь раба Божьего (имя) доброе. Да будет так. Во имя Отца, и Сына, и Святого Духа. Аминь. Аминь. Аминь».

Ритуал с куриным яйцом:

Для проведения данного ритуала вам понадобится: – одно куриное яйцо (лучше не покупное, из деревни); – небольшой бумажный пакет (можно заменить целлофановым); – маркер синего цвета. Оставляем яйцо в темной пустой комнате на час-полтора, затем заходим в комнату, снимаем с себя всю одежду и ложимся на кровать. Нужно принять удобную позу, затем взять яйцо и осторожно катать его по своему телу, начиная со ступней, заканчивая головой (если вы хотите полностью очистить организм). Если нужно избавиться от определенного заболевания, катать яйцо нужно там, где болит. В это время нужно представлять, что все болезни покидают ваш организм, вы освобождаетесь от всего плохого и ненужного. Теперь берем маркер и пишем на яйце следующие слова:

«Исцеление приходит, болезни уходят. Я здоров (а)».

После этого нужно положить яйцо в приготовленный пакет и отнести на помойку, которая находится, как можно дальше от места вашего проживания. Когда будете бросать пакет, постарайтесь посильнее ударить по яйцу, чтобы оно разбилось.

Отворот на убывающую Луну.

Период убывающей Луны лучше всего подходит для отворотных ритуалов. Этот лунный цикл символизирует завершение, разрыв в отношениях, а потому отвороты и обряды на ссоры, проведенные в это время, обладают особой силой.

Отворотный обряд с иглами:

Чтобы избавить человека от любовных чар нужно провести специальный ритуал, для которого вам понадобятся новые иглы, церковная свеча и спички. Нужно отправиться в безлюдное место, там выкопать небольшую ямку в земле, и положить туда 9 игл. Втыкая в землю каждую иглу, нужно представлять, что нужный человек освобождается от любовной связи. После нужно закопать яму, встать на землю во весь рост и прочесть слова:

«Как иглам вместе не быть, как им в одно целое не срастись, так и тебе, раб Божий (имя) вместе с рабой Божьей (имя) не быть. Как иглы срастутся, тогда и эти любовники только сойдутся. Да будет так».

Теперь зажигаем на месте ямки свечу и уходим с того места, не оборачиваясь.

Как шептать на воду

Вода имеет волшебные свойства и большую силу. Она обладает универсальной способностью очищать, быстро собирая и накапливая энергетику окружающего пространства. Вы въехали не в новую квартиру. Бывшие жильцы, как и все, пережили немало горя. Они болели, умирали, ссорились. Вам необходимо соблюсти ритуал очищения водой, омывая стены, потолок, окна. Обязательно приговаривая доброжелательные слова. В доме больной? Поставьте рядом любую емкость с водой, не накрывая ее. И освежайте ее раз в день. Вода стягивает болезнь на себя. В момент тяжелого разговора, трудного рабочего дня, пережитого стресса мы можем испытать недомогания в результате сбоя нашего биополя. Иначе говоря, происходит порча или сглаз. Не спешите к экстрасенсу. Пусть ежедневным правилом станет умывание лица и рук сразу, как пришли домой. Или после случившегося в течение дня. Если чувство разбитости остается – совершите необходимый ритуал. Налейте в большую емкость прохладной воды (можно немного теплой) и в стакан – питьевой. «Поколдуйте» над ней. Пошепчите самые прекрасные слова, какие вы хотели бы себе пожелать. Вложите силу солнечного света, магию луны, красоту природы, душевное тепло и любовь близкого человека, при этом непрерывно держите ладони над поверхностью, ощущая энергию, стекающую с рук. Затем стакан с водой выпейте маленькими глоточками, а емкость вылейте на себя. Силу и прилив энергии вы почувствуете незамедлительно. Теперь нам становится понятно, почему наши предки следили за тем, чтобы любая емкость с питьевой водой была непременно закрыта.

Купальская чистка

В летнее солнцестояние, то есть в самую короткую ночь, пойти на речку и три раза окунуться с головой. Каждый раз выныривая, проговаривать:

«Вот слово купальское верное. Ночная вода все унесет прочь с меня: и лихое, и напускное, и найденное. Быть мне (имя ваше) чистым, как мир на рассвете. Слово мое крепко да на дне речном сокрыто от глаз людских».

Дополню, что перед тем, как лезть в воду надо намазаться береговым илом и смывать его во время купания до окунания. Намазываясь, читайте:

«Столько-то годков (тут надо свой возраст указать) я ходил да всю грязь собирал: и с ворот, и с дорог, и с углов, и с полов, и с ветру, и со слов худых. Полон чернотой ночи подобно. А купальская вода чиста да для здоровья полезна и от всех хворей и порч лечит. Так пойду я и омою тело свое, как смоете, так и окунайтесь».

Сразу скажу, что для тяжелых случаев она не подойдет, но тяжелые случаи редки, да и для них колдуны и есть. А от накопленных за год дряней поможет.

Лечебные свойства и рецепты из листьев хрена

Листья хрена вытянут соль. Растирка из листьев хрена помогла при болях в спине и суставах. Сделайте – не пожалеете! Сейчас самое время избавиться от всей соли, которая накопилась в организме и может привести к солевым болезненным отложениям. Напоминаю проверенный и безотказный рецепт. Возьмите свежие крупные листья хрена – 2 шт. Перед сном окуните их с двух сторон кипятком и сразу положите на спину, захватывая шею. Обвяжите тканью. Возможно легкое жжение, но боли нет. Ожоги тоже исключены. Утром осторожно снимите листья – если соли много, они рассыпаются в прах. Посмотрите, в какой области много соли. Сделать столько процедур, сколько понадобится – соли не должно быть на листьях. Хрен – единственное растение, способное вытягивать соль через поры кожи. Растирка из листьев хрена помогла при болях в спине и суставах. Начну с самого начала. Ехала на дачу на электричке. Вагон стоял открытый, мне показалось, он еще долго будет стоять. Но только я поставила ногу, двери захлопнулись, и меня буквально затолкнуло в вагон. Упала на четвереньки, почувствовала боль в спине. Подумала, что легко отделалась. Но... К вечеру усилилась боль. В субботу утром со скрипом встала с постели. Едва дожидая до понедельника – сразу пошла к хирургу. Врач на ощупь определил, что перелома нет, но сказал, что болеть будет долго. Выписал мазь, которая совсем не помогала. Решила пойти к неврологу. Он подтвердил диагноз хирурга, назначил уколы диклофенака и физиотерапию. Уколы снимали боль только на время, а магнит, наоборот, усиливал. Видя мои страдания, муж младшей сестры принес растирку, которая помогала ему избавиться от болей в спине. Я только два раза натерлась – боль утихла, а через неделю совсем ушла. Теперь, как только спина заболит (а болеть есть из-за чего: остеохондроз, сколиоз, межпозвонковая грыжа) – пользуюсь растиркой. Вот ее рецепт:

В мае, как только появятся молодые, зеленые листья хрена, нарвите их и положите в стеклянную банку. Залейте водкой или разведенным спиртом. Поставьте на 2 дня в темное место. Лекарство готово. Берите пучок мокрых листьев и натирайте ими больное место. Этой растиркой можно пользоваться и при болях в суставах.

– «Магическая подтяжка кожи лица»:

Нужно сделать маску – взбивать куриный белок в крепкую пену, наговаривать на него:

«Как вода на кулаке не держится, так и на лице моём дурнота да сквернота не держится, сохнет и смывается. Как серая утка по воде плавает, а как отряхнётся – вся суха, так и с лица моего спадала бы всякая дурнота, сквернота, сухота. Всякая дурнота, сквернота да сухота подсыхала бы да обсыпалась бы, да ключевой водой смывалась бы. Иди ты, сухота, сквернота, дурнота, с моего пресветлого лица в чёрную грязь, назад не возвращайся. Истинно».

И наносить белок на физиономию. Оставлять на лице на 20 минут. Когда застынет – смывать. После лицо намазать жирным кремом. Этот рецепт «натягивает» кожу, устраняет обвисание. Как пластическая операция, только по-народному.

– А вот ещё один рецепт – натереть яблочко на тёрочке, начитать заговорчик:

«Яблочко молодильное, кожу натяни, меня (имя), омолоди. Как сказала, так и будет. Слово моё крепко, дело моё лепко, язык – ключ, губы – замок».

И – на лицо, на 20 минут. Смыть тёплой водой, увлажнить кожу кремом. Делайте регулярно, можно чередовать: сегодня – яичная, завтра – яблочная.

Исполнение желаний

Сядьте удобно или лягте, закройте глаза. Хорошо, если в помещении будет тихо. Некоторое время наблюдайте за своим дыханием. А теперь представьте то, чего Вы хотите. Позвольте себе помечтать, «отпустите себя». Очень важно, чтобы мысль соединялась с чувством: представляйте событие или ситуацию, как если бы это происходило с Вами прямо сейчас. Помечтайте от души минут 5, 10, 15... пока не почувствуете, что образ сереет, и Вы постепенно теряете к нему интерес. Это очень важный знак: значит, картинка уходит на уровень подсознания. После этого сбросьте образ, как если бы он Вам надоел. Откройте глаза и займитесь своими делами.

Дальше есть несколько вариантов действий: Вы можете совсем забыть о своем желании (классическая техника), либо радостно ждать его исполнения, подмечая малейшие сдвиги (квантовая техника), либо начать сомневаться и планировать... а вот этого делать не нужно, Вселенная сама найдет к Вам дорогу. Есть комбинированная техника: после медитации Вы встаете и предпринимаете какие-то действия по реализации своего желания, вдохновляясь ощущением реальности и возможности его осуществления. Вы можете практиковать ее, но результаты выйдут компромиссными. Поэтому для начала потренируйтесь в классической или квантовой технике на каких-то небольших желаниях, а когда обретете веру в себя и «набьете руку», переходите к более крупным.

Строго говоря, наблюдение за жизнью продолжается постоянно. Поэтому контролируйте свои мысли. Попробуйте ради эксперимента быть довольным жизнью и собой. Ждите от каждого дня радостных событий. Будьте «в своем хорошем». Думайте о приятном, и все получится. Помните, что реальность текуча, а скорости нынче высоки. Поэтому то, что раньше было труднодостижимым, становится возможным.

Заклинание для сна

Если это закливание прочесть три раза перед сном, то сны всегда будут сниться. Даже вещие. Попробуйте прочесть. Связь с потусторонним миром:

«Дибее дибее казажаж ао каия дивака ия иа вкляак влакак я мама музал вяслвнал».

На все случаи жизни (народная медицина)

Рецепты народной медицины годятся и для скорой помощи, и для комплексного лечения. Подручные средства, продукты помогут в решении ваших проблем со здоровьем.

1. Если вы ошпарились кипятком, сразу же посыпьте место ожога пищевой содой и смочите водой. В течение часа делайте так несколько раз. Пузыри засохнут сами по себе, краснота уйдёт через 15-20 минут. Если у вас ожёг–трите картошку на ожог, это проверено.

2. От трещин на пятках. Перед сном, вымыв ноги, натрите пятки хозяйственным мылом и не смывайте до утра. Через 3-4 дня пятки станут гладкими. От трещин на пятках – на чистые ножки наверхните капустные листья, как портянки, оденьте носочки, ложитесь спать, или отдохните днём, затем смажьте кремом – ваши ножки будут как у младенца – попробуйте.

3. Если у вашего ребёнка началось носовое кровотечение, дайте ему съесть ложку сахара, не запивая водой. Маленьким детям достаточно ч. л., а 6-ти или 7-летним – 1 ст. л.

4. Свело ногу судорогой? Укусите до боли мизинец на руке. Иногда достаточно потянуть на себя пальцы ног – и судороги прекратятся.

5. При обильном кровотечении во время менструации шесть белков свежих яиц хорошенько размешайте с 0,5 ч. л. лимонной кислоты и выпейте эту смесь.

6. Если вас мучает ревматизм, боли в пояснице, попарьтесь в бане веником из крапивы.

7. Кровяное давление можно снизить с помощью воды. Пейте её маленькими глотками через каждые 5 минут. Достаточно 30 минут, чтобы давление нормализовалось.

8. Если губы потрескались, в уголках образовались ранки, натрите яблоко, смешайте с ч. л. сливочного масла или сметаны и нанесите на губы на 15 минут. Маска смягчит губы, залечит трещины.

9. Если болит горло, съешьте, медленно рассасывая, пол плитки тёмного шоколада. Боль уменьшится.

10. При миоме, фибромиоме, мастопатии полезно каждый день жевать или сосать, как леденец, кусочек прополиса. Курс – 1-2 месяца.

11. При изжоге и болях в подложечной области надо выпить сырой яичный белок. Он снижает кислотность желудочного сока и действует даже лучше некоторых аптечных препаратов, например, таблеток викасола, фосфолюгеля.

12. Если заложен нос, кончиком (не подушечкой) среднего пальца обстучите крылья носа, гайморовы и лобные пазухи. Часто такой массаж моментально снимает отёк слизистой, и нос сразу начинает дышать. Периодически при необходимости массируйте. Не отчаивайтесь, если эффекта не достигнете сразу. Значит, ваша слизистая страдает давно. Массаж хорошо помогает на фоне проводимого лор-врачом лечения.

13. Витилиго лечат, прикладывая к больным местам салфетку, густо смазанную речной ряской.

14. При дизентерии пейте сок, выжатый из свежих плодов рябины – по 50 г 2-3 раза в день за полчаса до еды.

15. Чтобы снять раздражительность, возбуждённое состояние, стоит набрать в рот мятный чай.

16. При болях в копчике помогает настойка валерианы. Смочите настойкой хлопчатобумажную тряпочку и положите на копчик. Сверху накройте целлофаном, утеплите, зафиксируйте повязкой и держите всю ночь.

17. Сохранению хорошего зрения помогает увлажнение. Нужно просто чаще моргать, тогда глазное яблоко будет смачиваться слезной жидкостью. Дополнительно увлажняйте глаза некрепким чаем или настоем цветков василька полевого (ч. л. на стакан кипятка).

18. При пониженном давлении полезно подержать на языке разбавленный водой лимонный сок.

Как настроить маятник?

Любой маятник нужно настроить на себя. Если маятник из магазина – очистите его под проточной водой или поместите на некоторое время в емкость с поваренной крупной солью. Еще лучше – сделать очень крутой раствор поваренной соли и опустите в него маятник на 24 часа. Соль очень хорошо нейтрализует энергетику. После очистки подержите свой маятник в руках, походите с ним сутки – двое, что бы он настроился на вас.

Никогда никому не давайте его в руки. Чаще носите его с собой, так он постоянно будет со настроен с вами.

Когда все эти подготовительные операции выполнены, необходимо с маятником «договориться», то есть определить ту кодовую систему, через которую вы будете получать ответы

на свои вопросы. Для этого возьмите чистый лист бумаги, нарисуйте в центре круг, в диаметре примерно 10-15 см. Разделите его на 4 части. Сядьте удобно за стол, правую (или левую для левшей) руку поставьте локтем на стол, ноги нельзя скрещивать и закидывать одну на другую. Держите маятник за нить, зажав её между большим и указательным пальцами. Не нужно всеми силами стараться удержать руку от колебаний. Этим Вы создадите избыточное напряжение в руке, то он не будет работать. Руке нужно придать устойчивое положение – например локоть опереть о поверхность стола. Именно наша рука, держащая маятник, совершает мельчайшие колебательные движения, получив ответ от подсознания. Эти движения передаются маятнику. Наше тело – лучший резонатор, способный работать с подсознанием. Маятник – это дополнительный инструмент. Подвесьте маятник к любой опоре и задайте ему вопрос – ответа не будет.

Идем дальше. Между нарисованным кругом и маятником оставьте расстояние примерно 1 см. Подведите маятник к центру рисунка и мысленно или вслух задайте вопрос: «Какое движение будет означать ответ «Да»?»

Может потребоваться несколько повторений вопроса, прежде чем маятник сдвинется с места и начнет раскачиваться в определённом направлении. Сделайте пометку на рисунке. Точно так же определите, как маятник будет отвечать вам «Нет». Обычно движение маятника перпендикулярно вашему телу означает «Да», параллельно – «Нет». Но у вас могут быть совершенно другие показатели.

После того, как эти позиции определены, начинайте задавать маятнику вопросы с очевидными ответами, например для женщин на вопрос «Я женщина»? – очевидным будет ответ «Да». Задавайте простые вопросы с очевидными ответами, пока не добьётесь определённого и чёткого движения маятника в направлении «да» и «нет». Примеры вопросов: «Сейчас день?» или «Сейчас ночь?», «Огонь горячий?», «Вода твердая?», «Шар квадратный?», «В 1 метре 45 сантиметров?», «Сахар сладкий?», «Алмаз мягкий?» и так далее.

Затем нарисуйте несколько геометрических фигур: круг, эллипс, спираль, закрученную по часовой стрелке и против часовой стрелки. Попросите маятник повторить эти фигуры своим движением. Держите руку с маятником расслаблено, одновременно удерживая внимание на качающемся маятнике, что способствует частичному отключению сознания.

Универсальных правил для работы с маятником не существует. Каждый человек во время общения с ним создаёт свой собственный метод. Самое важное в практике работы с маятником – приобретение навыка. Мы уже познакомились с ответами маятника «Да» и «Нет», осталось узнать ещё некоторые возможные ответы маятника. Узнайте положение маятника при ответе на ваш вопрос, который означает «Мне не дано знать ответ», потому что вы хотите узнать то, что для вас может быть опасным.

Попросите маятник показать, каким будет его движение в случае: «Ответ на вопрос есть, но мне не дано знать». Подведите маятник в центр листа с обозначенными ответами «да» и «нет» и задайте вопрос. Обычно маятник в этом случае раскачивается под углом 45 градусов. И задайте ещё один калибровочный вопрос маятнику, что бы он показал вам, каким будет его движение при ответе «На мой вопрос ответа нет». В этом случае маятник обычно не совершает колебательных движений, просто остаётся на месте.

Теперь вы имеете в своем распоряжении четыре основных ответа маятника, с помощью которых возможно получить ответы почти на все корректно заданные вопросы. Учитесь правильно ставить вопрос, что бы на него было только одно толкование. Наше подсознание понимает нас буквально, в прямом смысле слова. Если составить вопрос неверно, правильного ответа не получите. Например, если спросить: «Будет завтра дождь или нет?», – правильного ответа вы не получите. Важно!!! Во время работы с маятником не отвлекайтесь на посторонние мысли. Вы должны думать только о своем вопросе. Не думайте о желаемом варианте ответа!

Обращения к Пращурам за помощью, от Марослава Кмитя

Обращения к Пращурам во время нужное, когда их помощь нужна в начинаниях каких, или защита рода земного от беды и хвори:

«Гой Еси, Славны, да приславны! Гой – Еси, вещи, да мудры! Во поклоне склоняюсь, пред вами, Родовичи – родимичи! Пращуры древние! Стары вы да покойны. Во Нави холлойны. Вы глядите, вы блюдите, Ваших внуцев упрядите! Вы кружите, да кричите, Кривь от внуцев отгоните! Ветром буйным освежите! Хладной речкой окружите! Огнем ярим, грейте-жгите! Мать – Землею накормите! Мудры пращуры родны. В час любой за нами вы! Гой! Слава!»

Магические ритуалы, заговоры и приметы в день рождения

У каждого из нас есть свой ангел-хранитель, который бережёт и охраняет в трудную минуту. В свой день рождения человек становится, как никогда, близок к нему. Поэтому следует не упустить возможность обратиться к своему ангелу с какой-нибудь просьбой. Нельзя в свой день рождения проводить ритуал, направленный на негатив. Все обряды должны быть исключительно доброго содержания. Часто этот день люди используют для изменения линии судьбы, своеобразного перерождения.

Магия дня рождения. Мало кто знает, что обычное поздравление «С днём рождения», как и свечи на торте, уже являются атрибутами белой магии. Произносятся от души пожелания, ваши близкие делятся с вами частицей положительной энергии. А если одновременно с поздравлениями будет гореть свеча на праздничном торте, то действие белой магии только усилится. Как только вы проснётесь, подойдите к зеркалу и посмотрите внимательно и пристально в своё отражение. Маги рекомендуют заглянуть прямо в глаза. При этом произнесите следующие слова:

«Мой родной и любимый Ангел, спасибо тебе, что ты был весь год со мной и оберегал меня от несчастья. Благодарю тебя за помощь и прошу – не бросай меня и в дальнейшем. Помогите мне настроить свою жизнь на лад, богатство и счастье».

Этот ритуал является основным, и произносить его следует с самого утра праздничного дня, как только вы проснётесь.

Что надо делать в день рождения:

Не занимайтесь чёрной магией, приворотами и наведением порчи. Всё, что вы в этот день сделаете, к вам и вернётся. Проведите ритуалы против всего, что вам мешает, будь то лишний вес, безденежье или ссоры в семье. Нельзя вредить кому-либо, как бы вам этого ни хотелось. Актуальными становятся ритуалы, направленные на укрепление здоровья, обретение любви и достатка. Весь негатив, который вы сами к себе притянете, будет очень тяжело снять. У вас, помимо неприятностей, могут возникнуть психические расстройства: различные страхи и мании.

Избавление от болезней и недугов. Авторский обряд на природе, от Назара

Луна убывающая. Для ритуала используются:

– 1 церковная свеча (для вызова Духа-помощника).

– Белые или красные свечи (если таковых нет, можно использовать церковные). Количество свечей должно быть не менее количества человек, присутствующих на ритуале + по одной свече за каждого пациента.

– Благовония (одно или несколько – на ваш выбор). Используйте любые из перечисленных – перечная мята, бергамот, жасмин, майоран, лаванда, розмарин, конопля, валериана, кипарис, эвкалипт или классические – ладан.

– Родниковая (ключевая) вода.

– Щепотка соли (если у вас есть Четверговая соль – используйте её).

– Спички.

– Верёвка из натурального материала (не использовать синтетический материал типа капрона или лески).

– Ритуальный нож.

– Алкоголь и еда для подношения Духам и употребления в пищу.

1. Придя на место проведения обряда (Место Силы), призываем в помощь родового Духа-помощника. Зажгите свечу и читайте три раза:

«Именем единосущной Троицы Пресвятой
Отца и Сына и Святого Духа.

От обителей дальних, глазом невидимых,

призываю помощника удельного,

в делах пособника верного.

Приди дух именем Вышнего,

не медли с явлением и своим поможением.

Заклинаю тебя звездой Спасителя,

Святым именем великого Искупителя.

Приди дух помощник, приди,

приди добровольно, именем Адагота,

князя вечного, царя мира духовного.

Приди, явись, не медли.

Подсоби мне в проведении обряда – нужен позитивный результат!

Во имя царя всех царей,

во имя князя всех князей.

Будь, исполнись, по слову, чтобы свершилось.

Во имя Отца и Сына и Святого Духа.

Аминь».

Свечу не трогают, она должна сгореть полностью или погаснуть самостоятельно.

2. Раскладываем еду, наливаем в сосуд воду, ставим соль и достаём всё, что вы принесли.

Разжигаем белые (красные или церковные) свечи и благовония, произносим пароль для достижения цели – «Вместе Достигнем Успеха Сейчас!» Вложите в эту фразу Волю, Визуализацию и Веру.

Затем читаем молитву об исцелении больного (если есть фото – положите его перед собой, если нет – визуализируйте пациента):

«О Премилосердый Боже, Отче, Сыне и Святый Душе, в нераздельной Троице поклоняемый и славимый, призри благоутробно на раба Твоего (имярек), болезнь одержимаго; отпусти ему вся согрешения его; подай ему исцеление от болезни; возврати ему здравие и силы телесныя; подай ему долгоденственное и благоденственное житие, мирные Твоя и премирные блага, чтобы он вместе с нами приносил благодарные мольбы Тебе, Всещедрому Богу и Создателю моему. Пресвятая Богородица, всесильным заступлением Твоим помоги мне умолить Сына Твоего, Бога моего, об исцелении раба Божия (имярек). Все святые и ангелы Господни, молитесь Бога о больном рабе Его (имярек). Аминь!»

3. Заговариваем еду:

«Заговариваю я у (имярек) + (имярек) ...

Все двенадцать болей,

Все двенадцать хворей.

От дневной и ночной трясовицы,

От полуденной огневицы,

От дерганья и стрельбы,

От морганья и слепоты,

От озева и зевоты,

От свербежа и от колотья,
От доуки и ломотья,
От порчи и немочи черной,
От дел колдуньи проворной.
Ты, злая трясовица, уймись,
Ты, слепота и глухота, откачнись.
Ты, боль и свербеж, прекратись.
Ты, колкое колотье, отвяжись.
Ты, порча и зло, сократись.
Полно вам издеваться,
Пора и повиноваться,
Не то я вас в святой воде утоплю,
И в бочке вас засмолю,
По морю-океану пушу.
Ключ моим словам,
Замок моим делам.
Аминь!»

Читается 3 раза.

4. Заговариваем воду:

«Боль и хвороба, вы из чужого короба, откуда пришли, туда и ушли. Кто тебя, хвороба к чаду Божьему (имярек) послал, тот сам по тебе заскучал. Я (имярек), тебя заклинаю, обратно тебя отсылаю. Ты лети за реки синие, за горы высокие, туда, где тебя уж не найдут ничьи заговоры. Возвращайся, хвороба, к своему хозяину, тебя пославшему, горя еще не знавшему. С ним, болезнь, на веки оставайся, а сюда никогда не возвращайся. Да будет так!»

Читается 1 раз.

5. Снимаем болезни с помощью верёвки:

Ритуальным ножом отрезаем небольшой кусок верёвки (20 – 50 см). На одно место верёвки вяжется много узлов, образуя 1 большой узел. Вязать верёвку следует, представляя, что она – это вы (или больной человек, если делаете на кого-то), а её дина – это вы (или он\она), от головы до пят. Вязать начинайте приближенно к месту болезни, читая следующий заговор:

«Я болезнь на узел навязываю,
Я болезнь на узел привязываю,
Я болезнь на узел завязываю,
Я болезнь в узел загоняю,
Я болезнь в узел закрепляю,
Я болезнь в узел прикрепляю.
Болезнь в узле,
Здоровье во мне».

Вырыть ямку ритуальным ножом и закопать верёвку в землю под молодое дерево, сказав:
«Веревка сгниет – здоровье придет! Да будет так!»

Бросьте пятак или прикопайте несколько мелких монет под молодое дерево, произнеся:
– «Уплачено!»

6. Бросьте в сосуд с водой щепотку соли, затем пронесите его над огнём (свечами) и благовоением три раза по часовой стрелке. Поблагодарите за помощь стихии (Огонь, Вода, Земля, Воздух). Сделайте поклон 4 сторонам света (Юг, Запад, Север, Восток). Поблагодарите за содействие Духа Места Силы и Духа-помощника.

Сделайте несколько глотков воды, а оставшейся окропите больного (или его фотографию). Теперь приступайте к трапезе. Оставьте немного еды и вылейте на землю рюмку алкоголя в качестве подношения.

На первый взгляд обряд может показаться долгим, но он длится всего 20 – 25 минут. По мере гниения верёвки к больному человеку постепенно вернётся здоровье.

Определение воздействий по поведению свечи, от Руслана Баринова

В некоторых случаях достоверно установить вид энергетического влияния не всегда удастся, поэтому в качестве дополнительного способа определения вида энергетического нападения можно использовать обыкновенную освященную свечу. Несмотря на кажущуюся простоту, этот тест является не только доступным и простым, но и достаточно эффективным. Конечно, любой тест содержит определенную долю погрешности, однако, если тест по свече совпадает с другими признаками, то можно со 100% уверенностью назвать вид энергетического нападения. Для работы более удобными следует считать следующие свечи – 8 – часовые или 3– часовые. Любые освященные свечи. Для проведения теста вам необходимо зажечь освященную свечу. Зажечь угольную таблетку с ладаном. Понаблюдать за свечами. В момент энергетического влияния свечи всегда будут гореть не так как обычно. В норме, без энергетических влияний, любая освященная свеча горит ровно, тихо, без копоти, без сильных наплывов, не гаснет, не падает, время горения примерно соответствует восьми или трем часам. Однако при различных энергетических влияниях горение свечи будет отличаться от нормы, что мы и разберем.

1. Свеча горит по времени меньше нормы. Восьмичасовая свеча сгорает менее чем за семь часов; трехчасовая менее чем за два с половиной часа.

- пси-энергетическая рефлексотерапия,
- пси-энергетические каналы,
- энергетические образы и сущности,
- работа по фотографии,
- магия (черная магия),
- энергетические операции,
- энергетические символы,
- низко-религиозные формы,
- обращение к душам умерших,
- полевое программирование;
- влияние через дом или вещи,
- формы энергетического заключения,
- энергетический вампиризм.

2. Свеча расплавляется и растекается.

- Магия, черная магия,
- Низко религиозные формы,
- привлечение душ умерших,
- колдовство,
- создание энергетических образов и сущностей,
- энергия через дом или вещи, когда открыт негативный канал, например, с кладбища,
- при некоторых формах энергетического заключения.

3. Свеча может оплавиться. Наплывы на свече:

- пси-энергетический гипноз,
- пси-энерготерапия,
- пси-энергетические каналы,
- через высоко – энергетические формы.
- через дом или вещи.

Если большой и сильный наплыв:

- магия, черная магия; низко религиозные формы.

Очень большой наплыв в верхней части и не очень большой в нижней части – космический компьютер (перепрограммирование судьбы). Энергетическое перепрограммирование. Большой наплыв с одной стороны свечи часто направлен в сторону нахождения человека, который забирает энергию (энергетической пирамиды).

4. Свеча может падать, так как будто ее подплавляют с другого конца или пытаются поджечь на расстоянии с другого конца.

- магия, черная магия,
- низко религиозные формы.

5. У свечи может образоваться «лопух» – черный огарок на фитиле.

- магия, черная магия,
- низко религиозные формы,
- воздействие через дом или вещи,
- пси – энергетические каналы,
- в отдельных случаях при пси – энерготерапии и энергетическом гипнозе,
- при многих формах энергетического заключения,

6. Фитиль загибается вниз (иногда даже гаснет),

- энергетические образы и сущности,
- низко религиозные формы,
- магия, черная магия, колдовство.

7. Пламя гаснет или трудно зажигается.

- магия, черная магия,
- низшие религиозные формы,
- энергетические формы и сущности, иногда – высокоэнергетические формы.

8. Фитиль может раскручиваться.

- магия, черная магия.

9. Фитиль может разлетаться в стороны и разорваться на части (обрывается и улетает, а другая часть гаснет, а потом продолжает гореть, трещит и улетает с огнем).

- низшие религиозные формы,
- магия, черная магия.

10. Свеча может трещать, чем больше трещит, тем сильнее действие.

- энергетические образы и сущности,
- работа по фотографии,
- перепрограммирование,
- энергетические операции через дом и вещи.

11. Свеча гудит однородно.

- магия, черная магия,
- низшие религиозные формы,
- энергетическое заключение.

12. Свеча коптит.

- пси-энергетическая рефлексотерапия,
- гипноз,
- воздействие по фотографии,
- через каналы,
- энергетические символы,
- полевое программирование,
- воздействие через дом и вещи,
- энергетический вампиризм.

13. Свеча не просто коптит, но отлетают куски копоти.

- низшие религиозные формы,

- работа по фотографии,
- энергетические символы,
- энергетическое заключение,
- воздействие через дом и вещи,
- магия, черная магия.

14. Пламя свечи меняется (от 15 – 20 мм, мерцает, то высокое, то низкое, или совсем никакое).

- работа по фотографии,
- черная магия, магия (когда тлеет еле – еле),
- низкие религиозные формы,
- пирамиды (подчинение),
- компьютер (программирование человека),
- через дом или вещи,
- перепрограммирование,
- энергетический гипноз.

15. Фитиль может раздваиваться в две стороны.

- черная магия,
- через каналы,
- энергетические образы и сущности,
- магия и низшие формы,
- энергетическое заключение.

16. Свеча может быть разрезана на две части (до фитиля).

- черная магия,
- низшие религиозные формы,
- образы и сущности,
- высокоэнергетические формы,
- в отдельных случаях – программирование.

17. Свечи могут плавиться и гнуться в руках как пластилин.

- магия, черная магия,
- низшие религиозные формы,
- энергетическое заключение,
- энергетические символы.

18. От свечей исходит запах волос, шерсти, ногтей.

- создание энергетических образов,
- магия, черная магия,
- высокоэнергетические формы,
- низшие религиозные формы,
- низшие религиозные сущности,
- в отдельных случаях – через дом или вещи, если есть каналы в доме.

Заговор от сорока смертельных болезней

Заговор поможет даже при тех болезнях, которые ни один доктор не может вылечить. Читают его громко, не запинаясь и ни на что, не отвлекаясь:

«Ангелы небесные, ангелы святые. Возьмите и отнесите Господу Богу Иисусу Христу все мои слова, всю мою просьбу. Во имя Отца и Сына и Святого Духа. Аминь. Люди болеют, люди страдают, люди умирают. Кто эти болезни считал, кто эти болезни на людей нагонял, встаньте хворобы, встряхнитесь, ступайте и в ад опуститесь. Скатитесь, свалитесь с раба Божия (имя), чтобы его душа воспаряла, а тело болеть перестало. Благослови Господи все мои слова, все мои

целительные дела. А то, что я пропустила, то, что упустила, Господь прикажет, и все слова за меня Ангел скажет. Ключ, замок, язык. Аминь. Аминь. Аминь».

Избавиться от алкоголизма

Создаем отворотное зелье:

Заговоры от пьянства на воду достаточно просты, но задумывался ли кто-то над отворотным зельем? Заговор от пьянки в сочетании с приготовлением эликсира – штука сложная. Вам потребуется 7 ингредиентов:

- речной рак, выловленный при полной Луне (сушится, растирается в порошок);
- корень плакун-травы (после очистки моется и хорошенько высушивается);
- трава, взятая из птичьего гнезда (пернатые должны бросить свое обиталище);
- соцветия и семена полыни;
- одолень-трава (высушенный корень);
- цветы белого подснежника;
- чабрец.

Компоненты для лечения алкоголизма перемальваются до состояния порошка вручную. Сам ритуал проводится в день, соответствующий по числовому значению дню, когда родился пьяница. Добудьте из трех разных жилищ воду и приступайте к приготовлению отвара.

Заклинание для зелья:

Все компоненты бесплатные, но воду придется добывать тайно. Пока человек спит, отвар необходимо остудить (если вы готовите эликсир ночью). Утром умойте пьяницу приготовленной жидкостью и заставьте выпить 12 полноценных глотков. Ваш родственник перестанет пить алкоголь, если его будет колотить от выпитого эликсира. Некоторые пациенты жалуются на зуд и покалывание. А вот сильный заговор, который зачарует ваше зелье:

«Кровь и слюну Божьего раба (имя объекта) заклинаю, от беды его тело спасаю. Зачаровываю суставы и мозг, дыхание и кровь, сердце и жилы. Сын пьет (или муж), но мать его уберезет. Прогоняю хмель дневной, ночной и обеденный. Не пить тебе (имя) в гостях и дома, в чужих краях и дубовых теремах. Вселенную сотворил Господь за неделю, а я все твои семь телесных частей уберегу от хмельной дури. Да будет так. Аминь».

Ритуалы сибирских целителей:

Особой популярностью пользуются заговоры сибирской целительницы от пьянства. Речь идет о целительнице Наталье Степановой, спасшей от алкоголизма уйму людей. Лучшее время для чтения классического заговора от пьянства – ночь. Подкрадитесь к спящему алкоголику и тихонько нашепчите магический текст:

«Магушка-царица, рассветная зарница, сними окаянную силушку с Божьего раба (имя), не губи его питием. Отвяжи хмельную страсть, привяжи ее к плите могильной. Хмельные подружки да друзья, покиньте этот дом, забудьте сюда дорогу. Крепко мое слово. Аминь».

Кладбищенская пыль против стакана:

Начинающие ведуны думают, что заклинания на лед самые действенные. Однако есть более мощная вещь – кладбищенская пыль. Отправляйтесь на четыре разных кладбища и наберите на тамошних перекрестках немного пыли. Найдите могилу, в которой покоится мертвец с именем, как у алкоголика. Положите на могильную плиту собранную пыль и прочтите заклинание:

«Мертвец не поднимается, по перекресткам бродить не умеет. А ты (называется имя) больше стакан не сможешь поднять. Хмель не возьмешь в рот, тосковать об этом не станешь. Да будет так. Аминь».

Работа с фотографией:

Иногда приходится читать заговоры от пьянства по фотографиям, поскольку любитель спирта упорно отказывается от лечения. Вам потребуется снимок страдальца и стакан, наполненный святой водой. Порядок действий:

- Поставьте фото за стаканом.
- Глядя на изображение сквозь воду, прочтите заговор.
- Побрызгайте на снимок заговоренной водицей.
- Перекрестите снимок человека.

Читаемые заклинания лучше проводить в тайне от объекта. Уберите фотографию подальше – случайные люди не должны держать ее в руках. Оставшейся после ритуала водой нужно поить зависимого страдальца. Текст наговора:

«Дух очищается, Божий раб (имя) от злой привычки избавляется. Не вкушали святые угольники спиртного, и ты должен этот вкус забыть. Святая вода пусть будет слаще выдержанного вина. Поможет Господь, напасть сгинет. Аминь».

Заговариваем рыбу:

Весьма экзотический ритуал, поскольку вначале вам придется сходить на рыбалку (покупать рыбу в супермаркете нельзя). Еще два важных условия – рыба должна быть пресноводной и живой. Дома налейте в кастрюлю вино, опустите туда рыбу и прочитайте заговор. После обряда рыбину придется пожарить и накормить ею алкоголика. Текст такой:

«Трепыхается рыба в вине, а Божий раб (называем имя) прочь от спиртного несется. Как съест эту рыбу, так и забудет про зеленого змия. Ключ и замок. Аминь».

Что советует Ванга:

Знаменитая целительница советовала наполнять кувшин святой водой и произносить над ним магические слова. Подливать зачарованную жидкость в спиртное категорически запрещается. Текст молитвы:

«Безгрешная водица, ты всем жизнь подарила, теперь огради несчастного (имя) от страшной зависимости. Пусть чистую воду пьет, а хмельных напитков в рот не берет. Очисти Божьего раба (имя) от греховной напасти, защити его от вездесущего зелья. Аминь».

Теперь вы знаете множество способов, чтобы уберечь себя и своих близких от алкогольной зависимости. Соблюдайте описанные ритуалы в точности, не отклоняйтесь от наших инструкций. Вскоре вы заметите позитивные изменения.

Заговор на порох от головной и зубной боли

Этот вариант заговора помогает избавиться от проблем со здоровьем. Используйте его, если мучаетесь от сильной головной или зубной боли. Этот обряд – своеобразная «скорая помощь», которая мгновенно исцелит вас от физического страдания.

Вам понадобится коробок спичек. Высыпьте их и при помощи ножа соскребите черный порох с головок. Разместите, собранный порох на стеклянной или металлической поверхности в форме креста. Соблюдая технику безопасности, подожгите порох и быстро произнесите заговор:

«Куда дым туда и боль, куда дым туда и боль».

Дождитесь, пока порох полностью погаснет. После этого боль начнет утихать и в течение нескольких минут должна пройти совсем.

Заговор от боли в колене

Бывают такие боли у человека, особенно в коленном суставе, которые напрочь меняют все планы, и испытывая такую боль, мы забываем обо всем, откладываем все дела и встречи, поездки, даже не можем выйти из дому, чтобы просто подышать свежим воздухом. Иногда и лекарственные средства даже не помогают, потому что вызвали некое привыкание. Остается лишь еще один способ – это использовать магию и заговоренное слово, а именно попробовать

вылечить боль при помощи заговора от боли в колене. Заговор поможет ослабить боль, поднять человека на ноги, он даже не то чтобы ходить будет, а и вовсе бегать, как спортсмен, а главное для этого верить в свои силы и произнесенные слова.

Для проведения заговора необходимо налить в кружку воды и помыть ей колени, наговаривая 3 раза слова на каждое колено. Обязательно перепишите заговор на лист бумаги, можно формата А 4, чтобы лучше запомнилось.

Заговор от боли в колене – произношение:

«Матушка ты моя, Святая Богородица, ты свои березоньки на троицу завиваешь, ты свою травушку-муравушку в веночки заплетаешь, так сделай же так, чтобы и мои коленки сгибались без боли, налегке, да с ловкостью».

Избавиться от отёков поможет отвар бузины.

Утром часто просыпаюсь с отёчным лицом. Поэтому на ночь постоянно пью отвар чёрной бузины – 1 ст. л. цветков заливаю 200 мл воды, кипячу, процеживаю.

Комментирует Ирина Захарова, профессор Российской медицинской академии последипломного образования, врач высшей категории: – Отвар цветков бузины используют как средство мочегонное и регулирующее обмен веществ. Однако для этого отвар пьют не на ночь, а 3-5 раз в день за 15-20 минут до еды. Из-за ярко выраженных мочегонных свойств перед сном врачи употреблять его не советуют.

Разъяснение о лечении серьёзных болезней тела и духа

Святые делали Чудеса, а мы все простые грешные пытаемся приблизиться к Чуду – да грехи не пускают!

Что такое болезнь?

Любая болезнь в духовных настройках – это негативная программа, которую обслуживает Дух Злобы, который, конечно же, внедрён к человеку за определённый грех. И чтобы убрать этот Дух нужно отработать (отмолить) грех – который и явился первопричиной возникновения болезни.

В основном, неизлечимые болезни, такие как Инсульт, ДЦП, Рак, Диабет, Рассеянный Склероз, СПИД, Алкоголизм, Наркомания – это Божья Кара. Это Духи Злобы посланы грешным людям в наказание за грехи их. Иногда ребёнок несёт наказание за грех своих родителей. Бывает и так. Эти Духи очень Сильны и Крепки. Высшие Силы не дают их убрать просто так. Даётся определённый срок отработки – вымаливания греха этого.

Человек должен стать воцерковлённым – соблюдать все Таинства Церковные и искренне раскаяться, без искреннего раскаяния излечить болезнь невозможно. Потом – откуп, пожертвования, может отработка на Храм, безвозмездная помощь болящим и нуждающимся. В общем – благотворительность.

И потом только – если все условия выполнены – можно говорить об откреплении этого Духа Зла. И много человеку надо работать над собой, чтобы Высшие Силы дали Добро на исцеление. Изменить надо себя и своё отношение к людям – изменить в лучшую сторону, избавившись от таких грехов, как зависть, ненависть, лезть, подлость, самовлюблённость, лживость, скупость.

И после исцеления расслабляться нельзя – вылечившийся человек, до конца дней своих становится должником Высших Сил! Он должен до конца быть предан Вере. Всё очень непросто – как, впрочем, в любой науке! Будьте здоровы берегите себя и не грешите.

Сглаз маленького дитя

Грудные дети и детишки дошкольного возраста всегда страдают от сглаза. Только что весело игравшие, они могут вдруг сникнуть, стать вялыми и слечь в постель с высокой темпе-

ратурой. Груднички не могут писать, какать, у них вздувается животик, и не отходят газ, что доставляет им мучения, но сказать об этом они не могут. Когда с такими явлениями сталкиваются молодые родители, они обычно сразу же вызывают «скорую помощь», а врачи делают уколы, временно снимающие спазмы мышц. Но вот в чём дело-причина то не убирается! Ядро проблемы тут сглаз дитя.

Очень часто родители сами навлекают беду на своего малыша! Спросите, чем? Как только младенец появился на свет, через несколько дней собираются родственники и близкие друзья. Идут поздравления, тосты, пожелания и подарки. Но вот после окончания торжества, как правило, младенцу очень плохо, да и новоиспеченным родителям не сладко. А причина в том, что гости внесли отрицательное поле в эту семью, да и алкоголь – это концентрат отрицательного поля в жидком виде.

СОВЕТ, как справиться с сей бедой самостоятельно:

Ребеночка следует положить на бок и незримым лучом, который исходит из центра ладоней (мама ребенка, держа его в воображении) провести несколько раз вдоль позвоночника в прямом и обратном направлении. Почему же вдоль позвоночника спросите вы!? Дело всё в том, что сглаз останавливает в первую очередь жизненно важные центры – вам всем они более известны как чакры. Чакры кто не знает, переводится с санскрита как «колёса». Так вот чтобы эти «колёса» закрутились, нужны именно такие лучевые воздействия, одновременно изгоняющие черные поля из тельца ребеночка.

Исцеляющая сила воды, от Марослава Кмитя

Вода необходима для жизни, это ни для кого не секрет. А известно ли вам об исцеляющей силе воды? Наше тело на 80% состоит из воды, способной творить чудеса с нашим организмом. Недостаток воды является основной причиной усталости в конце рабочего дня. Сокращение количества воды в человеческом организме всего лишь на 2% может вызвать несвязность кратковременной памяти, плохое усвоение учебного материала у школьников и студентов и плохой концентрации внимания. Ученые Вашингтонского университета утверждают, что при употреблении пяти стаканов воды в день значительно снижается риск онкологических заболеваний организма. В частности, возникновение рака молочной железы снижается на 79%, рака толстой кишки – на 45%, рака мочевыводящих путей – на 50%. стакан воды, выпитый перед сном, купирует чувство голода во сне на протяжении всей ночи у людей, страдающих булимией. Если выпивать ежедневно от восьми до десяти стаканов воды, это значительно уменьшает боли в спине и суставах у людей, страдающих остеохондрозом.

А в какое время суток лучше всего пить воду?

Питье воды в определенное время суток способствует достижению максимальной эффективности ее воздействия на организм человека. Например, два стакана теплой воды сразу после сна помогают скорее проснуться и привести в действие внутренние органы. стакан воды, выпитый за полчаса до еды, усиливает пищеварение. стакан воды, выпитый перед приемом душа, приводит к снижению кровяного давления. стакан воды, выпитый перед сном, препятствует сердечному приступу.

Трава жизни!

Мокрица омолаживает, улучшает кровь память зрение и в целом весь организм! Мокрица – это истинная кладовая полезных веществ. Особенно много в ней витаминов «С» и «Е», и редкого для растений витамина «К», регулирующего свертываемость крови. Содержит она и минералы: железо, магний, медь, кобальт, а также фитонциды. Это скромное растение обладает ценнейшими свойствами: противовоспалительным, антисептическим, противогрибковым, умеренными желчегонным и мочегонным, и гипотензивным – снижает артериальное

давление. Способствует лечению вегетососудистой дистонии, ишемической болезни сердца. Мокрица улучшает ЗРЕНИЕ во много раз эффективней, чем черника!

С давних пор деревенские лекари использовали сок свежей мокрицы для лечения болезней печени и почек, щитовидной железы (зоб в просторечии), геморроя. Очень полезно протирать ей лицо, особенно тем молодым, у которых нередко высыпают угри и прыщики. Мокрица практически не имеет вкуса и запаха, просто свежая травка. А если регулярно принимать сок свежей мокрицы, то можно вылечить головные боли, снять раздражительность, усталость, улучшить ПАМЯТЬ. Витамин «Е», который содержится в свежем соке, замедляет процессы старения, очищает кровеносные сосуды, улучшает состав крови, способствует выведению из организма вредных веществ. Конечно, для этого недостаточно одноразового приема сока. Надо пить сок мокрицы по полстакана три раза в день до еды в течение трёх месяцев – почти весь летний дачный сезон.

Ранней весной, наряду с крапивой, она годится для приготовления салатов и приправ. Можно заготавливать мокрицу и впрок. Лекарственным сырьем является наземная часть, собирают ее во время цветения. Сушить нужно в тени, при температуре не выше 40°C. Хранить либо в холщовом мешочке, либо в стеклянной или деревянной посуде с крышкой. Сухой порошок мокрицы можно добавлять зимой в разную еду.

Как самостоятельно узнать, не сглазили ли вас. От Марослава Кмитя

Можно и самостоятельно узнать, не сглазили ли вас. Для этого существуют два способа.

1. Утром возьмите кусочек черствого хлеба, подержите в руке 1–2 минуты, стараясь ни о чем не думать в этот момент, и бросьте в стакан с водой, которая простояла не меньше суток в вашей комнате. Если через 1–2 минуты хлеб пошел ко дну, то вас сглазили.

2. Вместо хлебного мякиша можно сжечь спичку и бросить в стакан с водой. Если на вас есть сглаз, то через 1–2 минуты спичка опустится на дно.

Утренний обряд на успех

На рассвете заварите любой травяной чай, подойдите к окну и проговорите:

«Утром ранним встаю, не ленюсь, как пчелка тружусь. За честность мою и усердие придет ко мне успех, не оставит везение».

Выпейте чай, не торопясь. Выйдя на улицу, поклонитесь солнышку и скажите:

«Ты весь день светишь, все видишь. Освети мне дорогу к успеху».

Заговоры на исполнение желаний

На свой волос:

Подрезая волосы на растущей Луне, оставьте небольшую прядку для заговора. Если вы обычно стрижетесь в парикмахерской, то проследите, чтобы к вашим собственным волосам не попали чужие. Оставшись в одиночестве, сплетите из пряди символическую косичку. С обоих концов завяжите белой ниткой. Читайте:

«В косицу вплетаю задуманное-загаданное. Помогает мне Ангел-хранитель, чтобы ... (ваше желание). Все исполнится в срок, на благо мне и мне любезных».

Косичку спрячьте и никому не показывайте. Когда произойдет желаемое событие, сожгите и закопайте пепел в лесу.

Сильный заговор на сосновые ветки:

Срывают с трех разных сосен по небольшой веточке (с шишками или свечками!) Ломая деревце обязательно нужно попросить прощение за боль, которую причиняете, объяснив для чего вам это необходимо. Связывают ветки вместе красной ниткой и приговаривают:

«Веточки ломаю, букет собираю. Загадаю желание, сосенка исполнит. Каждая иголочка – залог моей удачи. Пусть ... (произнесите свое желание)»

Сосновый букетик поставить в вазочку или банку и убрать подальше от чужих глаз. Каждый раз как почувствуете прилив положительной энергии и хорошего настроения, доставайте и, оторвав одну иголку, читайте заговор. Желание исполнится раньше, чем закончится хвоя.

Береза для исполнения желания:

Этот заговор уходит своими корнями в древность. Еще наши пра-пра-прабабки ходили просить березки об исполнении загаданного, задоблив подарочками. Попробуйте и вы этот старинный и очень эффективный метод. Выберите березу, к которой у вас «лежит душа». Поздоровайтесь с ней и подарите что-нибудь (например, ленточку на веточку). А затем крепко обнимите и попросите об исполнении желания:

«Душенька-березонька, ты красива и сильна, величава и могущественна, помоги в задуманном, подсоби в загаданном».

Теперь произнесите само желание. Поблагодарив за оказанное внимание, попрощайтесь и отправляйтесь восвояси.

Заговор на приснившееся:

Бывает, случается так, что во сне вы видите то, что очень хочется, чтобы исполнилось. Проснувшись, ни с кем не разговаривайте. Прижмите к груди крепко сжатые кулачки и трижды произнесите заговор:

«То, что привиделось – в жизнь претворилось. Сон свой сберегу, себе заберу. Аминь, аминь, аминь».

Теперь бегите умываться, после чего уже можете разговаривать с окружающими.

Обращение к своему Ангелу-хранителю. Приговаривайте почаще:

«Ангел-хранитель, благослови на исполнение желания. Помоги осуществить задуманное».

Разумеется, у своего ангела просить можно только хорошее, только то, что не повредит окружающим.

Красная нить

Возьмите в руки красную шерстяную нитку и произнесите:

«Что задумаю, то исполнится, что заговорю, то случится, что делать буду, все к лучшему обратится».

Завяжите на нитке узел и продолжите заговор:

«Как этот узел завязан ровно и верно, так бы и мое дело ровно и верно сошлось».

Положите нитку под порог входной двери своего дома и идите по своим делам в полной уверенности, что, чем бы вы сегодня ни занимались, все будет в вашу пользу.

Ритуал ликвидация Запойного Беса

Делать только веретникам, или сильным давно практикующим магам!

Поставить фото человека, которого нужно вылечить на убывающей луне, напротив него – бутылку водки, по бокам две черные свечи. Зажечь свечи и сказать:

«Духи темные, бесы запойные, хмельные и похмельные! Вы сидите в человеке Божиим (имя). Призываю вас, заклинаю вас, духи хмельные, бесы запойные! На сие питье (приложить указательный палец к бутылке водки) идите, из него выходите! Оставляете вы отныне, Духи темные, бесы хмельные, человека (имя), ко хмельному его не толкаете, всех хмельных к нему не ведете, а исходите на сие питье. И кому питье сие предложено, тот для вас будет новым пристанищем! Истинно!»

Вечером того же дня нужно пойти на кладбище. Если невозможно найти могилу с таким же именем, нужно отсчитать 13-ю могилу от входа. Зайти за оградку, положить конфеты на плиту и сказать:

«Возьми, тебе принесла, а мне помоги свершить задуманное!»

Вынуть новый карандаш и написать на наклейке бутылки с водкой:

«Кто сие питье выпьет, тот заберет себе страсть хмельную (имя)!»

Поставить водку на могилу и сказать:

«Духи темные, мною призванные, бесы запойные, на хмельное падкие. Я вас отозвал из человека Божьего (имя), дабы жить вы ему не мешали, и хмельным его не изводили! Вы подите вослед за сей водкою, кто ее изопьет из сей бутылки, тот для вас и будет пристанищем! Да свершиться мною замолвленное! Истинно!»

Оставить бутылку на могиле. Уходя, на перекрестке оставить монеты на откуп со словами: «Уплачено».

Ритуал по возвращению утерянных планов, частиц души, энергетических двойников

Техника по восстановлению энергии. Она безопасная, рабочая, и просто потрясающая по своей результативности. В течение жизни человек теряет себя по кусочкам. Он оставляет части своей души, которые оказываются привязанными к людям, местам, ситуациям. Теряя части себя, мы теряем свою личную силу. И так к определенному возрасту оказываемся настолько обкусанными и обесточенными, что жалко смотреть, это зрелище напоминает огрызок от яблока.

Существуют ангелы, которые помогают нам совершить соединение с самим собой. Для этого надо произнести зов 3 раза. Все фрагменты души находятся во вселенной и ждут своего часа для возвращения домой. Первый глас души созывает частицы вашей души, и они начинают собираться домой. Второй глас души их торопит. Третий глас души открывает проход для возвращения и притягивает. Вы должны сесть в удобную для вас позу, сделать глубокий вдох и произнести зов:

«Я (имя и фамилия), провозглашаю на всю Вселенную и призываю все части моей души, разбросанные где – то, вернуться в лоно моей души и воссоединиться воедино. Я провозглашаю этот призыв на всю вселенную, я посылаю его во все ее закоулки. Пусть мой зов услышат все!»

Сделать глубокий вдох и произнести зов второй:

«Я (имя и фамилия), объявляю на космической доске объявлений всем частицам души моей, потерянным во Вселенной, украденным кем-то или подаренным кому-то, вернуться ко мне и воссоединиться в одну единую Душу мою. Это только МОЯ душа, и только я имею право владеть ею, так как она является мною, а я ею».

Глубокий вдох и третий глас:

«Я (имя и фамилия), обращаюсь ко всем частичкам своей Души, которые вернулись воссоединиться воедино в одну единую Душу мою. Я нуждаюсь в вас и хочу вас».

Этот третий зов призван подтвердить вашу готовность стать здоровым и счастливым, вы отвечаете за свои действия. В ближайшее время произойдет соединение вашей души и исцеление, которому нет равных. Различные чувства переполнят вас: внутренняя радость и умиротворение, чувство возвращения домой. Вначале вы можете почувствовать переполнение энергией и движение энергии, как будто все тело света обновилось, каждая частица нашла свое место. Потом почувствуете волны тепла, разливающегося по всему телу. Затем надо провести ритуал прощения и воссоединения с Душой. Это немаловажно, так как вы сами создали положение, когда частицы смогли потеряться, возможно, из-за внутреннего конфликта. Важно понять это! В подсознании вы будете знать, что ваша душа приняла решение воплотиться в теле, она решает, когда начнется жизнь, кто будут родители, как будет выглядеть человек. Если вас не устраивает ваша внешность, то вы сердитесь на душу, что приводит к отчуждению. Это ослабляет и разбивает душу. Обнимите себя двумя руками, это закрытие круга, принятие себя. Это волнующий ритуал, при котором многие могут плакать.

А теперь проведите:

ОБРЯД БЛАГОСЛОВЕНИЯ СЕБЯ

Благословение:

«Я (имя фамилия), обращаюсь ко всем частям своей души, которые вернулись и благословляю вас с возвращением. Я обращаюсь к моей Душе и прошу воссоединиться со мной. Я не хочу конфликтовать с тобой, я хочу принять тебя. Я прошу прощения у тебя..., я прошу прощения у тебя... (дважды), что создал предпосылки для раскола – я не осознавал... Я прошу тебя, моя душа, наполнить меня своей силой, наполнить меня своей любовью».

В течение 2 минут вы наполняетесь энергией любви к себе, распространяющейся по всему телу. Вы становитесь ЦЕЛЫМ! Воссоединение закончено.

ЧТО ОЖИДАТЬ ОТ ТАКОГО ИСЦЕЛЕНИЯ?

Состояние душевное уравнивается, вы счастливы, вы едины, вы сильны. С каждым днем вы все сильнее и исцеляется ваше физическое тело, нет больше потери энергии. Целостность души дает целостность всему остальному, вы более жизнеспособны, можете легко преодолевать трудности. Иммунная система укрепляется, вы легко справляетесь с приступами ярости. Это путь расцвета.

Примечание: Нехама, это группа Высших Ангелов, которые занимаются возвращением фрагментов души и к ним можно обращаться перед началом ритуала. В этой группе есть несколько могущественных Ангелов, вдобавок они вершат Верховный суд – информация из первоисточника.

Возврат молодости

Поставьте на стол зеркало. Вверху прикрепите свою фотографию в юном или молодом возрасте и прочтите заклинание:

«Я призываю прошлое и будущее,

Для изменения настоящего и определения нового будущего,

Для красоты, молодости, любви и счастья».

Поочередно смотрите на фото и в зеркало, при этом визуализируйте, как ваш образ на фото и образ в настоящем сближаются и сливаются воедино. Помимо возврата молодости данный ритуал можно использовать для обретения счастья, любви и остроты ощущений. Рекомендуется читать заговор в течение 10 дней.

Заговор на воду (бабушкин)

Налить воду в сосуд и прочесть над ним молитву:

«О, Премилосердный Боже! Отче, сыне и святой душе в нераздельной троице поклоняемый и славный. Призри благоутробно на раба твоего (имярек) болезнью одержимого, отпусти ему вся согрешения его, подай ему исцеления от болезней, возврати ему здоровье и силы телесные, подай ему долголетие и благоденственное житие, мирные твои и примирные блага, чтобы он вместе с нами приносил благодарные мольбы тебе – всещедрому Богу и Создателю моему. Пресвятая Богородица, всесильным заступлением твоим помоги мне умолить Сына твоего, Бога моего об исцелении раба Божьего. Все Святые и ангелы Господни молитесь Бога о больном рабе его (имярек). Аминь!»

Прочесть три раза «Отче наш»:

«Отче наш, Иже еси на небесех!

Да святится имя Твое,

да придет Царствие Твое,

да прибудет воля Твоя,

яко на небеси и на земли.

Хлеб наш насущный даждь нам днесь;

и остави нам долги наша, якоже и мы оставляем должником нашим;
и не введи нас во искушение, но избави нас от лукаваго.

Аминь!»

Поднести к сосуду с водой ладони и зарядить её собственной энергией. Погасить в воде три зажжённые спички, произнести:

«Да, будет так!»

Воду следует пить по несколько глотков, желательно три раза в день.

Исполнение желания через духов воды

Для осуществления желания необходимо взять 33 монеты любого достоинства. Бросить монеты по одной в озеро, реку, ручей или родник, каждый раз читая обращение к духам:

«Ватунам Ага – вот, вам денга,

а мне дайте ...»

(Итого, заклинание следует прочесть 33 раза).

После прочтения, объясните своими словами духам о том, что вам требуется, и уходите не оборачиваясь. Для зимнего обряда подойдёт колодец. Если всё сделать верно, то ваше желание вскоре исполнится.

Заговор на желание

Читать на церковную свечу семь раз, после затушить и оставить догорать в церкви.

«Пойду по тропинкам и полям,

Пойду по лугам да темным лесам,

Дойду до княжеского терема,

В ворота дубовые постучусь,

На резное крыльцо поднимусь.

В высокой горнице,

В светлице сидит княгиня София.

По горнице пройдуся,

Княгине Софии поклонюся.

Княгинюшка Софиюшка,

Услышь заветное словечко,

Словечко тайное на желание явное (произнести ваше желания).

Пройдет Солнце до восхода,

Пройдет Луна до запада,

Желание мое (озвучить желание) сбудется,

Слово тайное не забудется.

Делу и слову моему аминь!»

Заговор на домового

Старинный заговор называется «На домового». Его произносят в том случае, если девушка сомневается в намерениях и обещаниях своего жениха, опасается, что он ее обманет и не женится. В такой ситуации следует обратиться к домовому за помощью.

В любой четверг, кроме праздничных дней, оставшись дома одна, встаньте посреди комнаты, три раза перекреститесь, три раза поклонитесь, и скажите домовому:

«Домовой домовик! Головам головик, бережень дома, домовой балки, пола и подпола, людей домашних, скота и домашних птиц, заступник обманутых девиц. Помогите мне, подсобите мне, выкликни. Замани мне в мужья (имярек), чтоб тянуло его в мой дом, на мою дорогу, к моему порогу, к моей двери, мне, (имярек). Помогите – в сужены-ряжены, (имярек) дай. К моему порогу его сватов направляй. Да будет так!»

Если у вас имеется подпол – угостите домового, положите продукты – молоко, кусочек сахара, печенье или конфету.

Заговор на то, чтобы одежда приносила удачу

Перед тем, как читать заговор наденьте новую вещь на голое тело, сядьте перед открытым окном (первый раз ночью, второй – днем). Посмотрите на небо и трижды произнесите:

«Ой, ты, моя обновочка домотканая, ты служи мне верою да правдою. Чтобы мне и любилосся и трудилосся и отдыхалосся. Силою земли матушки да Солнца батюшки облакаюся, наполняюся и защищаюся от врага злого, духа не чистого и друга неверного. Аминь!»

После этого ваша новая вещь станет для вас надежной защитой и будет притягивать к вам удачу.

Заговор на удачу

Данный заговор подходит для ежедневного использования. Слова следует произносить, положив левую ладонь на область солнечного сплетения:

«Удача со мной, а беды все за спиной. Как пожелаю, так и будет».

Заговор помогает получить поддержку высших сил.

Удача

Произносится на молодой месяц, на рассвете. Комнату, в которой выполняется обряд, следует хорошо убрать и проветрить. В центре стола установите, и зажгите церковную свечу, это делается с первыми лучами восходящего Солнца. После этого 7 раз произнесите слова:

«Солнышко ясное, Солнышко красное! Выходи из-за леса, освети мне (имярек) дорогу, привлеки удачу, чтобы при свете дня меня сопровождала, нигде и никогда меня не покидала. Дело сие исполнить да будет мне по силам. Сотворено, закрыто, запрятано да забыто».

Шепоток на удачу в работе

Настраивающий на благоприятный рабочий лад – «Куда пойду – успех найду».

Ликвидировать болезни. Авторский обряд Руслана Баринова.

Заговор делается на семь осиновых веточек:

«Заговариваю я у (имярек) все тяжкие болезни: болезни головы и живота, болезни спины, рук и ног, болезни глаз и ушей, болезни наружные и внутренние, телесные и душевные. Уймись вы, болезни головы, а не то дуну, плюну, в Навь скину! Уймись вы, болезнь живота, а не то дуну, плюну, под тяжел камень засуну! Уймись вы, болезни спины, а не то дуну, плюну, в кипятке сварю! Уймись вы болезни рук и ног, а не то дуну, плюну, в сыру-землю закопаю! Уймись вы, болезни глаз и ушей, а не то отдам воронью на поклев! Уймись вы, болезни наружные и внутренние, а не то заморожу вас зимней ночью! Уймись вы болезни телесные и душевные, а не то на куски распилю, в кипучей смоле утоплю, в бочке запру и по морю пушу. Пусть плывет та бочка за тридевять земель, в тридевятое царство, в тридесятое государство. Заплутаете вы там, болезни, назад дороги не отыщите, (имярек) навек оставите. Крепко мое слово. Аминь».

Как скажете, дуньте и плюньте на каждую ветку, перевяжите их ниткой и бросьте в реку. Водяному дары – например, белый хлеб, зерно, растительное масло.

Заговор от болезней

Произносится на убывающую Луну. Можно наговорить на еду, питьё, отжиг, отливку и т.д.:

«Заговариваю я у (имярек)

Все двенадцать болей,
Все двенадцать хворей.
От дневной и ночной трясовицы,
От полуденной огневицы,
От дерганья и стрельбы,
От морганья и слепоты,
От озева и зевоты,
От свербежа и от колотья,
От доуки и ломотья,
От порчи и немочи черной,
От дел колдуньи проворной.
Ты, злая трясовица, уймись,
Ты, слепота и глухота, откачнись.
Ты, боль и свербез, прекратись.
Ты, колкое колотье, отвяжись.
Ты, порча и зло, сократись.
Полно вам издеваться,
Пора и повиноваться,
Не то я вас в святой воде утоплю,
И в бочке вас засмолю,
По морю-океану пущу.
Ключ моим словам,
Замок моим делам.
Аминь!»
Читается 3 раза.

Эликсир молодости от Марослава Кмитя

Весной, когда цветет шиповник, нужно собрать его лепестки, примерно вам понадобится пол литровая банка лепестков, можно немного больше. Свежесобранные лепестки нужно быстро промыть холодной водой и уложить слоями в банку, которую предварительно простерилизовать. Каждый слой лепестков нужно залить медом, закрыть крышкой и поставить в холодильник на 1 месяц. Через месяц эликсир молодости готов. Его нужно употреблять с чаем по 1 ч. л. 3 раза в день, курс приема около месяца. Можно в состав эликсира добавить лепестки цветов яблони, от этого качество эликсира только улучшится!

А осенью приготовить такой эликсир из плодов, плоды шиповника очистить от косточек и очень мелко перемолоть, смешать с медом и настаивать месяц! Уже через неделю после приема этого эликсира молодости, происходит колоссальный прилив сил и энергии, появляется бодрость. Вы забудете, что значит болеть простудами. А еще этот мед можно добавлять в маски для лица, а лепестки шиповника в выпечку!

Заговор от невезения (читается 3 раза на убывающую Луну)

Одну церковную свечу следует поставить перед собой, а две сзади, чтобы оказаться внутри треугольника. Заговор читают шепотом:

«Стань ты, железень тын, круг меня, раба Божия (имярек), в вышету от земли до неба, а в широту от востоку до западу во все четыре стороны. Стану я, раб Божий (имярек), благословясь и перекрестясь, умоюсь, утрюсь, Господу Богу помолюсь, пойду во далече, далече в чистое поле, восточную сторону. Есть во далече, далече, в чистом поле, восточной стороне четыре святителя Христовы, Михаил архангел, Козьма, Демьян, Николай чудотворец. Я же, раб Божий (имярек), помолюсь и поклонюсь четверем святителем Христовым, Михаилу архангелу,

Козьме, Демьяну, Николаю чудотворцу. Смаживайте и сгнивайте с (имярек) горюху, невезуху, темную беду, черную тоску да дьявольские козни. Затри, сгрузи в землю, под гнилую колоду, под смоляной пень. Тут тебе, беда горюха, лежать, век не бывать, век по веку отныне и до веку веков, аминь. Будьте, мои слова все сполна, тем словам ключ и замок, святого Петра печать. Во имя Отца и Сына и Святого Духа, и ныне и присно и во веки веков. Аминь! Аминь! Отныне и до веку моего. Аминь!»

Прочитав заговор, следует посидеть в окружении свечей, пока они не догорят. После обряда надо пойти в храм, поставить свечи у икон Михаила Архангела, Николая чудотворца и у иконы Всех Святых (с обращением к Козьме и Демьяну).

Заговоры от алкоголизма на святую воду

Для избавления человека от алкогольной зависимости, вам необходимо принести из церкви святую воду. Ее заговаривают специальными магическими фразами и произносят их тридцать три раза подряд:

«Вода святая, ты, вода целебная, помоги ты Божьему рабу (имярек) с болезнью его справиться, с зависимостью тяжелой, с привычкой пагубной. Пусть тело его водку не принимает, пусть любой алкоголь отторгает с сего дня и на всю оставшуюся жизнь. Как семь дней пройдет, так тяга к спиртному у раба Божьего (имярек) навсегда уйдет. Аминь! Аминь! Аминь!»

Заговоренную святую водичку подливайте в алкогольные напитки, которые употребляет пациент. Со временем у него возникнет сильное ощущение отвращения от спиртных напитков.

На обручальное кольцо

Возьмите обручальное кольцо пациента и опустите его в стакан со святой водой. Заговорите кольцо следующим магическим заклинанием:

«Ты святая вода, излечи ты раба Божьего (имярек), от пьянства излечи, болезнь прогони, чтоб ушла и никогда не возвращалась. Пока он это кольцо носить будет, до тех пор оно его защищать от алкоголя и запоев будет. Как сказано, так и сбудется. Аминь!»

После того, как вы заговорили кольцо, незаметно верните его пациенту.

На полотенце:

Купите небольшое белое полотенце и произнесите над ним магическое заклинание:

«Как раб Божий (имярек) полотенцем этим будет вытираться, так будет у него тяга к алкоголю прекращаться. Болезнь от раба Божьего (имярек) уходит, вся грязь в полотенце переходит. Как семь дней пройдет, так будет раб Божий (имярек) полностью чист и здоров. Воля моя сильна, слово верно, как сказала я, раба Божья (имярек). Так и случится. Аминь!»

Заговоренное полотенце вам следует отдать пациенту. На протяжении семи дней он должен пользоваться этим полотенцем. По окончании данного времени, закопайте полотенце в лесу или любом безлюдном месте. Можно его сжечь.

От автора – эффективным орудием борьбы с алкоголизмом служит икона «Неупиваемая чаша». Её можно приобрести в церковной лавке, разместить в доме и молиться о спасении больного.

Избавиться от невезения

Для избавления от невезения лучше всего подходит перекресток. Он непременно должен иметь крестообразную форму. Для оптимизации обряда, дороги должны быть земляными, а не асфальтовыми. Поэтому, проведение ритуала за городом будет иметь большую продуктивность. Приобретите новое украшение без камней, это должно быть кольцо, перстень или кулон. Не покупайте дорогое, потому что Вам придется с ним расстаться, и в то же время помните, что украшение является «откупом», поэтому позаботьтесь, чтобы оно имело достойный вид.

Расположите украшение перед собой. Справа и слева от него разожгите по восковой свече. Читайте на пламя шесть раз:

«Отступите от меня все несчастья и беды. Пусть выйдет из меня все плохое – маета, невезенье и одиночество. С себя снимаю, вещи отдаю. Пусть с ней уйдут все мои несчастья. Тот дух, что подарок возьмет, все горести с собой унесет. Да будет так!»

Спрячьте или закопайте его на перекрестке, чтобы не навредить случайному прохожему. Бросьте через плечо шесть монет со словами: «уплачено» и возвращайтесь домой, не оборачиваясь.

От автора – не поднимайте монеты на перекрестках, вы можете принять на себя чужое горе, невезение, бедность и прочие негативные проявления. В случае если вы всё же подняли монеты – тщательно промойте их в проточной воде (можно из водопровода), визуализируя, как с монет удаляется чёрный негатив, а водичка снова становится кристально чистой. Негативу скажите – «Утекай легко, утекай далеко, мирно и спокойно!» Вот таким незамысловатым образом можно очистить любой предмет, даже чужой нательный крест, но очищая кресты и нательные образки, вам потребуется максимальная Воля, Визуализация и Вера.

Избавление от негатива

Молитва называется «99 имен Божьих».

В данной молитве не содержится ни единой личной просьбы, а её суть заключается в том, чтобы снова соединиться с Создателем, получив искупление грехов и ошибок, а также возможность начать новую жизнь:

«Господи,

Ты: Благодетельный, Милосердный, Величественный,
Святой, Умиротворяющий, Правильный, Человекозащищающий,
Могущественный, Исправляющий, Изначальный, Творец,
Создатель, Форму придающий, Прощающий, Господствующий,
Дарующий, Кормилец, Открывающий, Знающий, Сдерживающий,
Расширяющий, Унижающий, Возвышающий, Чтущий,
Разрушающий, Всеслышащий, Всевидящий, Судья,
Справедливый, Неуловимый, Осведомленный, Милостивый,
Великий, Исцеляющий, Благодарный, Всевышний, Величайший,
Хранитель, Укрепляющий, Всесчитающий, Почитаемый,
Щедрый, Поддерживающий, Отзывчивый, Всеохватывающий,
Мудрый, Любящий, Славный, Воскрешающий, Свидетель,
Правда, от огня и воды защищающий, Сильный, Твердый,
Покровитель, Похвальный, Подсчитывающий, Начало Всего,
Восстановитель, Жизнедающий, Убивающий, Вечноживущий,
Всепитающий, Обращающий, Благодородный, Уникальный,
Единственный, Вечный, Могучий, Торжествующий, Ускоряющий,
Задерживающий, Первый, последний, Явный, Скрытый, Правящий,
Возвышенный, Праведный, Сердца обращающий, Мститель,
Прощающий, Добрый, Правящий царствами, Господин величия и щедрости,
Беспристрастный, Всенаходящий, Независимый, Обогащающий,
Предохраняющий, Приносящий страдания, Приносящий пользу, Свет,
Руководитель, Несравненный, Вечный, Наследник, По пути правильному ведущий,
Терпеливый Господь мой. Славу Тебе пою.

Услышь голос мой и восхваление мое».

Молитва читается 40 дней, по одному разу в день. По желанию её можно читать два раза в день – утром и вечером.

Молитва об исцелении больного

«О Премилосердый Боже, Отче, Сыне и Святой Душе, в нераздельней Троице поклоняемый и славимый, призри благо утробно на раба Твоего (имярек), болезнью одержимаго; отпусти ему вся согрешения его; подай ему исцеление от болезни; возврати ему здравие и силы телесныя; подай ему долгоденственное и благоденственное житие, мирные Твоя и премирные блага, чтобы он вместе с нами приносил благодарные мольбы Тебе, Всещедрому Богу и Создателю моему. Пресвятая Богородица, всесильным заступлением Твоим помоги мне умолить Сына Твоего, Бога моего, об исцелении раба Божия (имярек). Все святые и ангелы Господни, молитесь Бога о больном рабе Его (имярек). Аминь!»

Обряд пред иконой Николая Чудотворца для изменения судьбы

Обряд проводится в дни памяти святителя Николая. Ритуал очень сильный и нехитрый в исполнении. Для проведения обряда вам потребуются три иконы – Иисуса Христа Вседержителя, Божией Матерью (любой) и Николая Чудотворца.

Расположите иконы на пустом столе и устройтесь напротив, предпочтительно лицом на восток. Перед иконами разожгите 40 восковых свечей на поддоне. Разместите по одной свече перед каждой иконой, остальные в произвольном порядке. Во время проведения обряда вам никто не должен мешать и отвлекать. Подниматься из-за стола нельзя.

Прочитайте «Отче наш» 1 раз, «Богородице» 10 раз и любую молитву Николаю Чудотворцу 1 раз.

Обратитесь к Господу Богу, и вы почувствуете, что вас слышат. Рыдайте, жалуйтесь, просите, рассказывайте и объясняйте, кайтесь и выпрашивайте у Бога изменений и позитивных перемен. Обращение к Господу не должно прерываться, пока не догорят свечи, все до последней. После этого повытаскивайте из воска фитили свечей и выбросьте их (можно смыть в унитаз). Оставшийся на поддоне воск соскребите, растопите в кастрюльке и вылейте в миску с холодной водой, произнося слова:

«Стань моим талисманом!»

Застывший воск аккуратно извлеките из воды, заверните в однотонную ткань любимого цвета. Талисман храните в течение года.

Обряд проводится в сложных жизненных ситуациях – при тяжёлых заболеваниях, неблагоприятных любовных ситуациях, безработице, судебных тяжбах, нищете и прочих негативных проявлениях.

Освящение воды. Обряд Марослава Кмитя

Воду наговаривают и используют для умывания. Можно также вылить в ванну.

«Род Всевышний! Зову Свет твой живительный!
Силу Отца Сварога и Лады Матушки,
и всех Богов Светлых,
придите и благословите воду сию!
Дана-Водица, живая криница, я тебя из рога лью,
Рода – Батюшку молю!
Принеси нам здоровье и очисти тела,
освети нам помыслы,
как утренний луч луга и леса родные освещает.
Жизнь в тебе народилась, обнови же
и обогати жизнь в телах и душах наших.
Пусть сила будет в роде нашем,
пусть дети наши станут десятикрат сильнее,
в двадцать раз богаче,

да в сотни раз мудрее нас!
Пусть будет так! Слава Родным Богам!»

Древнейший рецепт для лечения болезней. Используется каждые 5 лет

В 1972 году удивительный рецепт был обнаружен в ветхих палатах тибетского монастыря. Учёные установили, что его возраст приближается к 5000 лет. Это удивительное лекарство, бережно сохранённое монахами, лечит множество заболеваний, а используется один раз в пять лет из-за мощного воздействия на организм пациента.

Основным ингредиентом природного препарата является чеснок, а содержащийся в нём аллицин, обладает сильным антибактериальным действием, ликвидируя различные вирусы, грибки и прочие паразиты. Препарат применяется для лечения атеросклероза, импотенции, синусита, болезней легких, гипертонии, ревматизма, гастрита, геморроя, артрита и прочих заболеваний. Эффективен для похудения, лечит плохое зрение и слух, улучшает обмен веществ.

Для приготовления лекарства вам потребуется 350 г чеснока и 200 мл 95% этилового спирта. Способ приготовления:

Измельчите чеснок и смешайте его со спиртом в стеклянной посуде. Настаивайте 10 дней, затем в течение 2 дней в холодильнике.

Способ использования:

Добавьте несколько капель на стакан воды и употребляйте до приема пищи. Рекомендуется 1 каплю перед завтраком, 2 капли до обеда, и 3 капли перед ужином. Курс применения препарата не более 12 дней. Перед применением средства не будет лишним проконсультироваться с врачом.

Шепотки на все случаи жизни

Шепотки являются особыми заговорами, с помощью которых привлекают удачу и защищаются от неприятностей. Шепотки можно произносить в любое время в любом месте, когда вы того пожелаете. Магия шепотков всегда поможет в трудную минуту.

Шепотки на удачу:

Если вам необходимо привлечь удачу, то, переступая порог дома, шепните – «Истина в том, что за этим порогом сила моя».

Если желаете уберечься от гнева начальника – «Я на левом берегу, ты – на правом. Кричи – не кричи, все равно не докричишься». Этот шепоток следует произносить перед разговором с начальником, если он чем-то не доволен.

Чтобы день прошел удачно, встаньте утром с правой ноги и произнесите – «Куда правая нога, туда и левая. Куда я, туда и удача моя».

Шепотки на деньги:

Отдавая деньги, шепните – «Плодитесь и размножайтесь, назад возвращайтесь». Отдавайте деньги правой рукой, сдачу принимайте левой.

Получая деньги, шепните – «Денежку в карман, скоро будет целый чемодан».

Шепоток на кошелек – «Мой кошелек звенит, от денег толстеет. С каждым днем моя удача зеленее».

Если отдаете деньги – «Деньги отдаю, но обратно их жду».

Шепотки в спину:

Шепотки в спину произносятся для того, чтобы наказать обидчика или защититься от его злого умысла.

Если вам пожелали чего-то плохого, шепните – «Чего желаешь мне, забирай себе».

Если вам нахамили в общественном месте – «Твой негатив, тебе с ним и жить, а мне чужого не надо».

Шепоток в спину врагу – «Твои речи тебе же в плечи».

Шепотки на любовь:

Если хотите привлечь внимание человека, который вам понравился, шепните ему вслед – «Как стелется трава весной, так и ты будешь стелиться предо мной».

Если хотите разорвать связь любимого с другой женщиной, подкиньте в его карман головку чеснока и скажите – «Выбросишь чеснок, выбросишь из сердца и (имя соперницы)». Обнаружив у себя в кармане чеснок, мужчина само собой его выбросит.

Если муж уходит, шепните ему вслед – «Как вода с земли на небо возвращается, так и тебе суждено ко мне вернуться».

Эти шепотки выручат вас в сложных ситуациях, настроят на продуктивный лад и привлекут удачу. Не забывайте о том, что, произнося любой шепоток или заговор, важно вкладывать в свои слова энергию и волю.

Монастырский сбор трав от любых недугов

Состав монастырского сбора включает в себя 16 трав. Настой из этих трав исцеляет многие болезни и укрепляет здоровье, монахи лечатся им даже в безнадежных ситуациях. Этим сбором пользовались монахи, проживающие в северных монастырях Руси. В настоящее время, когда-то утерянный рецепт монастырского сбора, восстановлен в первоизданном виде.

Состав сбора:

Липовый цвет – способствует образованию инсулина.

Чабрец – обладает антисептическими свойствами.

Пустырник – успокоительное средство.

Крапива – очищает кровь от токсинов, улучшает гемоглобин.

Сухоцвет – нормализует работу кишечника.

Бессмертник – нормализует холестерин.

Шиповник – содержит необходимые для организма вещества и микроэлементы.

Черешка – улучшает состав крови.

Шалфей – растительный антибиотик.

Толокнянка – сдерживает развитие злокачественных опухолей.

Тысячелистник – восстанавливает функции организма.

Полынь – противомикробное средство, утоляет боли.

Березовые почки – противостоят развитию раковых процессов.

Крушина – устраняет проблемы со щитовидной железой.

Сушеница топяная – помогает при болезнях почек и общей слабости организма.

Ромашка – лечит аллергии.

Монастырский сбор следует заваривать или настаивать на водке в равных пропорциях трав.

Молитва оптинских старцев

Очень эффективная молитва. Если вы станете обращаться к ней каждое утро, то собственными глазами сможете наблюдать, как трансформируется реальность. Сначала меняются обстоятельства жизни и как бы из ничего возникают ситуации, которые в буквальном смысле за руку выводят вас на определенные пути, которых вы давно и тщетно искали. Затем изменяются отношения с окружением, становясь теснее и добрее. И это происходит без всяких усилий с вашей стороны, но с некоторыми людьми жизнь вас разведет, будьте к этому готовы.

Молитва:

«Господи, дай мне с душевным спокойствием встретить всё, что принесет мне наступающий день. Дай мне всецело предаться воле твоей святой. На всякий час сего дня во всем наставь и поддержи меня. Какие бы я не получал известия в течение дня, научи меня принять

их со спокойной душой и твердым убеждением, что на все святая воля твоя. Во всех словах и делах моих руководи моими мыслями и чувствами. Во всех непредвиденных случаях не дай мне забыть, что все ниспослано тобою. Научи меня прямо и разумно действовать с каждым членом семьи моей, никого не смущая, и не огорчая. Господи, дай мне силу перенести утомление наступающего дня и все события в течение дня. Руководи моею волею и научи меня молиться, верить, надеяться, терпеть, прощать и любить. Аминь!».

21 июня празднуйте Литу – День Силы

Привожу красивый ритуал от Назара, который вы можете разнообразить собственными импровизациями, сделав его поистине сказочным. Лучше всего исполнять этот ритуал на природе, в лесу или в поле. Осветите все предметы, которые вы будете использовать в течение ритуала, настройтесь на работу и поставьте магический круг, используя следующую формулировку:

«Пусть поднимется магия Солнцестояния,
Пусть будет открыт магический круг,
В этом священном месте,
В этот священный час».

Призовите силы четырех стихий, каждый раз переходя в соответствующую четверть магического круга и зажигая свечи: красную для юга, синюю для запада, зеленую для севера и желтую для востока. Можно использовать следующие слова:

«Приветствую вас, духи Юга,
Священная сила огня,
Я приглашаю: придите в мой круг,
В день Летнего Солнцеворота.
Будьте со мной сегодня.
Приветствую вас, духи Запада,
Священная сила воды,
Я приглашаю: придите в мой круг,
В день Летнего Солнцеворота.
Будьте со мной сегодня.
Приветствую вас, духи Севера,
Священная сила земли,
Я приглашаю: придите в мой круг,
В день Летнего Солнцеворота.
Будьте со мной сегодня.
Приветствую вас, духи Востока,
Священная сила воздуха,
Я приглашаю: придите в мой круг,
В день Летнего Солнцеворота.
Будьте со мной сегодня».

Далее следует позвать в свой круг живительную силу Солнца. Для этого можно использовать любую инвокацию Солнечному Богу, например, такую:

«Король летнего Солнца,
Хранитель силы и мудрости,
Великий бог-охотник,
Защитник людей и животных,
Я прошу тебя: приди ко мне,
Надели этот круг своей
Божественной силой,

Силой летнего Солнца,
Силой яркого пламени.
Направляй меня, покажи мне путь.
Добро пожаловать, Солнечный Царь!»

После этого зажгите оранжевую или золотую свечу. Теперь настало время призвать Луну – Богиню. Вы также можете использовать любую инвокацию, которая придется по вкусу. Например:

«Прекрасная жемчужина небес,
Великая королева магии,
Мать всего живого,
Хранительница познания,
Я прошу тебя: присоединись,
К моему ритуалу, будь со мной.
Силой звездного света,
И силой ночной магии
Я прошу наделить меня.
Добро пожаловать, Прекрасная!
Добро пожаловать на мой ритуал».

Зажгите на алтаре серебряную, голубую или фиолетовую свечу в честь богини. Встаньте в центре магического круга и произнесите следующие слова, в честь праздника Литы:

«В день Солнечного Солнцестояния
Свет торжествует над тьмой,
А день торжествует над ночью.
Но близок закатный час,
И вскоре день пойдет на убыль,
Пока не достигнет иной пик:
Торжество темноты, в которой,
Зародится новый свет.
Пока же солнце в зените,
И оно празднует вместе со мной,
Вместе со всей вселенной
Священный день Литы.
Колесо повернулось!»

Зажгите на алтаре благовоние, позвоните в колокольчик (можно использовать систр или, например, треугольник). Если у вас заготовлена какая-то магическая работа, выполните ее прямо сейчас. Затем настанет время поблагодарить четверти, Богиню и Бога и закрыть круг:

«Благодарю силы четырех стихий за то,
Что были со мной сегодня.
Благодарю Север, Запад, Юг и Восток.
благодарю Владычицу и Владыку за то,
Что пришли в мой магический круг.
Я стираю линию, которая скрепляет круг,
Но не прерываю ее.
Круг закрыт, но не разрушен.
Радостна встреча и расставание радостно.
Я закрываю круг сегодня только для того,
Чтобы открыть его вновь.
Да будет так!»

Рабочий ритуал на природе для любого дня, от Назара

Этот красивый ритуал можно проводить в любой день т. к. он является моим авторским симбиозом нескольких Виккианских обрядов. Пользуйтесь им, получайте радость, удовольствие, моральное и материальное удовлетворение. Проведя обряд один раз, вам захочется повторять его снова и снова ...

Создайте магический круг.

Прозрачным кристаллом кварца с острыми гранями, палочкой, ножом или указательным пальцем правой руки нарисуйте контур круга в воздухе на уровне груди. Круг протянется, где бы вы его ни рисовали, и поднимется от земли вверх выше вашей головы в виде стены из золота (визуализируйте золотую стену). Повторите еще раз, начните с севера, и продолжайте одним круговым движением по часовой стрелке, приговаривая:

«Круг света, круг исцеления, защити меня и помоги в работе».

Расставьте алтарные свечи в виде пятиконечной звезды по диаметру магического круга. Разожгите их, начиная с Севера или Востока, перемещаясь по часовой стрелке. Расставьте свечи стихий внутри круга, не зажигая. Зелёная свеча стихий символизирует Землю и Север, жёлтая – Воздух и Восток, голубая – Воду и Запад, красная – Огонь и Юг. Разведите благовония. Положите на землю подношение Богам, Ангелам и Духам – хлеб, крупы, конфеты, сыр, пиво и т.д.

Запечатайте магический круг с четырёх сторон света ритуальным ножом, сделав разрез воздуха в форме пятиконечной звезды (пентаграммы) или хлёстким движением вверх – вниз. Начинайте запечатывать с Севера или Востока, двигаясь по часовой стрелке.

Прочтите заклинание:

«Пусть поднимется магия,
Пусть откроется магический круг,
В этом священном месте,
В этот священный час».

Призовите силы четырех стихий, каждый раз переходя в соответствующую четверть магического круга и зажигая свечи: красную для юга, синюю для запада, зеленую для севера и желтую для востока. Можно использовать следующие слова:

«Приветствую вас, духи Юга,
Священная сила огня,
Я приглашаю: придите в мой круг.
Будьте со мной сегодня
Приветствую вас, духи Запада,
Священная сила воды,
Я приглашаю: придите в мой круг.
Будьте со мной сегодня.
Приветствую вас, духи Севера,
Священная сила земли,
Я приглашаю: придите в мой круг.
Будьте со мной сегодня.
Приветствую вас, духи Востока,
Священная сила воздуха,
Я приглашаю: придите в мой круг.
Будьте со мной сегодня».

Далее следует позвать в свой круг живительную силу Солнца. Для этого можно использовать любую инвокацию Солнечному Богу, например, такую:

«Король летнего Солнца,
Хранитель силы и мудрости,

Великий бог-охотник,
Защитник людей и животных,
Я прошу тебя: приди ко мне,
Надели этот круг своей
Божественной силой,
Силой тёплого Солнца,
Силой яркого пламени.
Направляй меня, покажи мне путь.
Добро пожаловать, Солнечный Царь!»

После этого зажгите оранжевую или золотую свечу. Теперь настало время призвать Луну – Богиню. Вы также можете использовать любую инвокацию, которая придется по вкусу. Например:

«Прекрасная жемчужина небес,
Великая королева магии,
Мать всего живого,
Хранительница познания,
Я прошу тебя: присоединись.
К моему ритуалу, будь со мной.
Силой звездного света.
И силой ночной магии
Я прошу наделить меня.
Добро пожаловать, Прекрасная!
Добро пожаловать на мой ритуал».

Зажгите на алтаре серебряную, голубую или фиолетовую свечу в честь Богини. Встаньте в центре магического круга и произнесите следующие слова:

«Призываю в помощь Богов и Богинь «Викки» – Серридвен, Деметра, Дагда, Лакшми».
«Призываю в помощь духов моего рода и приглашаю их в магический круг».

Напишите на бумаге чётко сформулированную просьбу. От чёткости вашего намерения будет зависеть эффективность ритуала. Вложите в неё максимум концентрации и воли. Визуализируйте успешный конечный результат. Листок сожгите от пламени свечи. Карандаш или ручку сломайте пополам и произнесите – «Да, будет так!»

Если Вы просите материального благополучия – обязательно обозначьте сумму денег и конкретизируйте сроки (например – «Я выражаю намерение заработать триста тысяч рублей в срок до июля 2018 года»). Не устанавливайте сжатые сроки т. к. Высшим Силам непросто перенаправить денежный поток в вашу сторону, на это потребуется немало времени. Я рекомендую обозначать срок от полугода до года.

После выполнения ритуала следует закрыть круг. Для этого процесс его открытия необходимо повторить в обратном порядке (разрезать пространство с четырёх сторон света ритуальным ножом в виде пятиконечной звезды или вверх – вниз, двигаясь против часовой стрелки, затем дважды пройти с кристаллом или ножом по кругу в обратном направлении, против часовой стрелки). Поблагодарите Богов, Ангелов, Духов и Стражей приговаривая:

«Счастье нас нашло, тьма и сомненья ушли. Это произошло во имя Богинь и Богов».
Поблагодарите стихии, произнеся:

«Благодарю силы четырех стихий за то, что были со мной сегодня. Благодарю север, запад, юг и восток. Благодарю Владычицу и Владыку за то, что пришли в мой магический круг».

Погасите свечи стихий в порядке, обратном зажиганию. Визуализируйте исчезающий свет и произнесите:

«Пусть круг будет закрыт, но останется целым. Веселых встреч и веселых вечеринок, веселых новых встреч опять. Да, будет так!»

Оставьте подношение духам, рассыпав его по земле. Дайте алтарным свечам догореть. Когда они погаснут, ритуал будет считаться законченным.

Вызов духа

Для вызова духа, начитывайте на свечу:

«Я заклинаю тебя, о сущность огня, именем высшего и вечно Бога. Его не выразимым именем YOD, НЕН, VAU, НЕН, именем IAH, а также именем власти AL, чтобы ты открыл сердце духа, которого мы вызываем в круг. Так, чтобы он мог явиться перед нами без мошенничества и обмана благодаря Создателю всего сущего».

На русском языке это звучит так – ЁД, ХЕХ, ВАУ, ХЕХ. ИАХ. АЛ.

Заговор на благополучие в старый Новый год

Читается утром 14 января. Встаньте раньше всех в доме. Наберите воды из колодца (или налейте проточной из-под крана, но перед этим воду не сливайте, возьмите самую первую, непотревоженную). Воду наберите в некрашеную металлическую посуду. Сложите пальцы на правой руке как для крестного знамения, опустите эту руку в воду и начинайте чертить внутри воды крест – вверх-вниз, влево-вправо.

Крестите так воду и заговаривайте:

«Встану поутру рано, благословлю все творение Божие – землю, небо, воздуха, воды, солнце, месяц и звезды частые. Благословлю новолетие Господне, и все дни грядущие. Господу Богу помолюся, у Господа Бога попрошу. Господи Боже, всех видимых и невидимых тварей Творец и Зиждитель, сотворивший времена и лета, Сам благослови начинающийся сего дня новый год, который мы считаем от воплощения Твоего для нашего спасения. Дозволь нам провести сей год и многие по нем в мире и согласии с ближними нашими; укрепи и распространи Святую Вселенскую Церковь, которую Ты Сам основал в Иерусалиме, и спасительную жертвою сбитого Тела и пречистой Крови освятил. Отечество наше возвыси, сохрани и прославь; долгоденствие, здоровье, изобилие плодов земных и благорастворение воздуха дай нам; меня, грешного раба Твоего, всех родственников и ближних моих и всех благоверных христиан, как истинный наш верховный Пастырь, упаси, огради и на пути спасения утверди, чтобы мы, следуя по нему после долговременной и благополучной жизни в мире сем, достигнули Царства Твоего Небесного и удостоились вечного блаженства со святыми Твоими. Дай, Господи, дому сему благополучие и благоволение Твое, хлеба насущного, сребра-злата, а пуще того мира Твоего. Аминь! Аминь! Аминь!

Этот заговор нужно прочитать двенадцать раз, по числу месяцев в году. Затем выньте руку из воды, перекреститесь сами, и этой водой крестообразно обрызгайте все углы в доме. Остаток воды слейте под порог дома. Это заговор работает в течение всего года.

Новогодний оберег на весь год

В первые дни Нового года положите на порог дома или квартиры кусочек осиновой коры и прочтите на неё оберег. Затем подожгите кору, и пусть дым от неё разойдётся по всем углам. Этот оберег не подпустит к вашему порогу врага, недоброго человека и прочего негатива:

«Заговариваю я свой порог,
Чтоб меня рабу Божию (имярек)
Победить не смог,
Ни колдун родовой, ни его ученик,
Ни знахарь, ни шептун-чаровник.
Ни перший, ни последыш,
Ни кровный и ни чужой,
Ни девица, ни вдовица,

Ни дряхлый, ни молодой.
А кто на порог мой,
С лихою думой придет,
Того мое слово повсюду найдет.
Губы, зубы, ключ, замок, язык.
Аминь! Аминь! Аминь!»

Обряд с зеркалами

Для проведения ритуала вам понадобится церковная свеча и два зеркала. Обряд следует начинать в полночь с субботы на воскресенье. Встаньте между двумя зеркалами так, чтобы в первом отражалось ваше лицо, а во втором спина. Зеркала должны быть размещены параллельно. Зажгите свечу и читайте заговор, глядя на неё:

«Стоит золотая церковь, с серебряным престолом, говорящей иконой, глядящей на меня. Войду в церковь, стану перед престолом под иконой, пред Божьей Матерью. Мать Божья, сделай меня с этого дня счастливой. Выйду своими ногами, возьму счастье руками».

Пока горит огонь, повторяйте заговор без остановок. Воск потухшей свечи спрячьте в тайное место. Проснувшись утром, нужно посетить три храма и в каждой поставить по одной свече Божьей Матери.

Ритуал прощения с черной свечой

Обряд энергетического очищения от обид на других или себя. Проводится в субботу на фазе убывающей Луны, не в последние лунные дни.

Встаньте лицом на Восток, разожгите черную свечу и обратись к духу огня со словами:
«Прошу тебя, очисти меня от обид».

Сконцентрируйтесь на ощущениях своего тела – найдите то место, в котором хранится обида. Извлеките её оттуда и скиньте в огонь, повторяя слова, приведённые выше. Произносите слова, пока не почувствуете облегчение и ощущение пустоты. Закрепите ритуал фразой:

«Я очищена от обид. Я свободна от обид. Я полностью прощаю тебя (или себя)».

Представьте, как на этом месте распускается цветок лотоса (например, голубой, если это 5 чакра). От его лепестков струится яркий свет, который наполняет и согревает. Поблагодарите огонь и дайте свече догореть.

Усилить биополе огнём

Огнем можно самостоятельно почистить и усилить свое биополе. Возьмите свечу в правую руку, проведите по контуру тела, начиная с головы, потом вдоль левой руки, ноги. Затем, вдоль правой ноги и правой боковой поверхности.

Переложив свечку в левую руку, обнесите огнем правую руку, затем вернитесь к макушке головы. Снова переложите свечку в правую, сделайте по три, пять или семь круговых движений по часовой стрелке над головой, у лба, горла, груди, желудка, лобка и копчика (то есть у всех 7 чакр). Свечку почистите от нагара и оставьте догорать до конца, а нагар заверните в бумагу и выбросьте в речку или ручей, повернувшись через левое плечо.

Если тело и душа человека здоровы, свечка горит высоким пламенем, не образуя капелек-наплывов. Если появились наплывы – не все благополучно. Стала коптить черным дымом – значит, есть болезнь во внутренних органах, их надо лечить. Когда огонь гаснет, нужно каяться, просить прощения у тех, кого обидели, и прощать тех, кто обидел вас.

Ритуал «узелки»

Простой и весьма эффективный ритуал для исполнения повседневных желаний, которые заключаются в обыденных, но приятных мелочах. Понадобится несколько лент одинаковой

длины – красная, зеленая и белая. Сложите их рядом, свяжите верхушку узлом. В это время формируйте свой запрос к Вселенной. Заплетите из ленточек косу 12 движениями. Во время исполнения каждого проговаривайте мысленно то, что желаете.

Когда дойдете до 13 витка, завяжите их узлом, произнесите вслух:

«Да будет так!».

После этого каждый вечер берите в руки косу, 12 раз повторяя свой запрос и произнося магическую фразу, написанную выше. После осуществления желаемого поблагодарите 12 раз Высшие Силы и косичку за содействие, сожгите ее.

Три свечи

Этот ритуал позволит одновременно исполнить три сокровенных желания. Для его проведения вам понадобится плоское блюдо или поднос, немного сахара, и три разноцветные свечи одного размера. Зеленая свеча являет символ богатства, красная символ любви. Третья свеча должна быть белой и на нее вы загадаете любое позитивное желание.

Закрепите свечи на подносе и рассыпьте на нём сахар, чтобы он полностью закрывал всё дно.

Зажгите зеленую свечу от спички, и обратитесь вслух к Архангелу Рафаилу, попросив его помощи в финансовых делах.

Зажгите красную свечу, и обратитесь к Архангелу Михаилу, попросив у него помощи в любовных или семейных делах.

Зажгите белую свечу, и обратитесь к Архангелу Гавриилу, попросив у него исполнения заветного, позитивного желания.

Когда свечи догорят, смахните остатки воска с сахаром на белый лист и на рассвете закопайте под плодовым деревом, находящемся максимально близко к дому, еще раз проговорив каждое желание про себя.

Ваши желания должны исходить от чистого сердца, а действие ритуала начнётся через пару дней.

Энергия дома

Чтобы энергетика волшебства не утекла в открытые колдунами «окна», закройте все пространство квартиры. Для этого используются следующие методы:

- окуривание ладаном;
- очищение колокольным звоном;
- обход с церковными свечами и иконой.

Можно использовать все три метода одновременно, это следует делать так:

- Убрать комнаты, вещи разложить по местам, проветрить помещения.
- Включить звон колоколов, пусть он разносится по квартире не менее получаса.
- В это время обойти всё пространство с зажженной свечкой по часовой стрелке. Оконные и дверные проемы перекрестить.
- Потом сделать то же самое с ладаном.

Наговор от слабости и низкого давления

Этот наговор читается на рассвете при первых лучах Солнца. Поставьте тарелку с солью (2–3 столовые ложки) на подоконник. Встаньте лицом на восток. Прочитайте очень медленно и вдумчиво:

«В черном доме, в каменном гробу, лежит, стонет старуха, звать старуху Лягуха, икрой себя лечит, водой запивает, ноги-руки поднимает, глаза открывает, Святых вспоминает. Как ты, Лягуха, старуха, икрой себя подняла, от хвори себе помогла. Возьми ты с раба (имярек) слезы горючие, хвори болючие, коли колючие, понеси их в грязи топучие, болота вонючие.

Слово мое легко, дело мое крепко. Пойди ты, хворь, во чисто поле, где чистота, там тебе питье, там и еда, не ешь, не съдай Божьего раба (имярек). Ныне и присно и во веки веков. Аминь».
Залейте соль водой и умойтесь ею.

Избавление от боли и хруста в суставах (Рецепт Марослава Кмитя)

Все мы знаем, что такое боль в суставах, по крайней мере, видели. Очень неприятно. И для кого-то почти неизбежно: проблемы с коленями, плечами, локтями и запястьями сопровождают почти всех, кто сидит за компьютером целый рабочий день. Особенно сильно эти проблемы начинают проявлять себя после 45 лет. Но что, если боль начинает появляться в 25-30? Возрастные ли это проблемы?

Конечно, у болей в суставах могут быть другие, не связанные с компьютером и сидячим образом жизни, причины. Это и травмы, и перегрузки, и переломы, и артрит, и ревматизм. Но вот вам рецепт народной медицины. Он включает в себя только самые простые ингредиенты. И помогает уже прямо с первого применения.

Ингредиенты:

- 1 столовая ложка меда;
- 1 столовая ложка горчицы (острой);
- 1 столовая ложка мелкой соли;
- 1 столовая ложка воды.

Приготовление:

Тщательно перемешайте все ингредиенты, доведя их до однородной массы, затем переложите в пустую банку или в любую другую упаковку.

Применение:

Когда вы будете испытывать исходящих от своих суставов дискомфорт, просто намажьте этим «кремом» болезненное место. Затем накройте его пластиковым пакетом, а сверху повяжите теплый платок. Желательно, чтобы последний был сделан из шерсти. Такой компресс должен находиться на своем месте полтора-два часа. Лучше всего эту процедуру повторять перед сном, чтобы суставы могли отдохнуть после «лечения». Утром смойте «крем».

Повторяйте этот процесс 4-5 дней подряд. Эффект вы почувствуете уже после первого раза, так что мотивировать вас не придется.

Важно помнить, что саму смесь нужно хранить в холодильнике, причем не дольше, чем 5-6 дней. И еще, задумайтесь, может у вас есть неуверенность в будущем? Осознание этого уже на 50% облегчает участь больного.

Заговор на булавку для удачи

Наверное, самым удобным из всех талисманов является булавка. Ее сложно потерять, она незаметна окружающим, и она всегда при вас. Прочтите заговор на булавку, когда останетесь в одиночестве, и пользуйтесь на здоровье:

«На крови читаю, успех зазываю. (Уколоти палец булавкой). Хожу только по ухоженным дорожкам, встречаю только благостных людей. Всюду мне помогают, все мне добра желают. Как сказал, так и есть».

Когда вам понадобится поддержка магических сил, просто дотроньтесь до булавки и произнесите:

«Удача здесь!»

Обряд омоложения от Марослава Кмитя

Для молодости и красоты воспользуйтесь яблочным обрядом омоложения. Обряд проводится строго на растущую Луну (включая полнолуние) в течение 12 дней.

За 30-40 минут до отхода ко сну съесть яблоко, предварительно трижды на него наговорив:

«То ли в дождь, то ли в Солнце, то ль в жару, то ль в холодину было простым, стало молодильным. Да будет так! Да будет так! Да будет так!»

Яблоко надо есть как можно медленнее (можно с медом), представляя себя в желательном для себя возрасте. Уже через пару месяцев вы ощутите в себе новые силы, станут уходить недуги, нормализуется сон. Учтите, второй курс омоложения можно проводить только через 5 лет.

Гвоздика

В обязательном порядке жую сушеную гвоздику!

Лечебные свойства гвоздики широко используются в китайской медицине. Эта душистая специя способна вылечить множество болезней благодаря уникальному составу. В гвоздике содержится провитамин А (бета-каротин), витамины группы В, витамин С, витамин Е, Омега-3 жирные кислоты, эфирное масло и различные минералы.

Состав пряности и правда впечатляющий, все вещества работают! Благодаря совету толкового врача-натуропата мне удалось избавиться от хронических ангин: он настоятельно порекомендовал каждый день жевать сухую гвоздику. Случилось чудо: ужасный фарингит, который стал уже привычным, наконец-то отступил!

Сушеная гвоздика имеет множество других полезных качеств. Узнав обо всех, ты непременно купишь себе пару пакетиков этой на удивление дешевой специи! Стоимость ее смешная по сравнению со многими специализированными лекарственными средствами, но справляются сухие бутоны с проблемами отлично.

Как применять сушеную гвоздику:

– Для очищения от паразитов.

Избавиться от глистов очень просто. Нужно всего лишь разжевать несколько бутонов сушеной гвоздики за 30 минут до еды! Делать так необходимо 2 раза в день. Это сильная профилактическая мера, если глистов нет. Если они есть – организм будет полностью очищен от паразитов сразу же.

Один сушеный бутон гвоздики на 20 % состоит из эфирного масла, которое содержит ароматические вещества эвгенол, кариофиллен и иланген. Также в гвоздике присутствует огромное количество дубильных веществ. Благодаря столь насыщенному составу гвоздики боятся не только глисты, но и другие болезнетворные микроорганизмы: например, золотистый стафилококк, дифтерийная палочка и даже туберкулезная палочка.

– Для лечения полости рта.

Можно смело заменять жвачку сухими бутонами гвоздики! Если взять за привычку жевать эту сухую пряность каждый день, можно забыть о стоматите, пародонтозе, воспалении десен. Эфирные масла, которые есть в гвоздике, уберут неприятный запах изо рта и не дадут ему появиться вновь. Это натуральное средство, которое гораздо эффективнее обычных ополаскивателей для рта! А стоимость сухой специи – копейки.

Если ты заметил первые признаки ангины или воспаления горла, пожуй пару маленьких гвоздичек. Горло моментально перестанет болеть, болезнь будет остановлена! Способ, который помогает всегда.

– Для улучшения пищеварения.

Гвоздика поможет усилить пищеварительные процессы и наладить работу ЖКТ. Для этого нужно разжевать 2 бутона гвоздики с 1 ч. л. мёда за 15 минут до приема пищи. Осторожно, есть противопоказания! При язве желудка и двенадцатиперстной кишки, а также повышенном кровяном давлении нельзя применять данный метод. Во всех остальных случаях –

рекомендуется. Стимуляция пищеварительных процессов и нормализация обмена веществ поможет быстрее похудеть.

Также гвоздика излечит колит, метеоризм, поможет справиться с гастритом с пониженной кислотностью.

– Для профилактики рака.

В составе гвоздики присутствует эвгенол, который замедляет рост раковых клеток и препятствует появлению новых. Есть научные исследования на эту тему. В семьях, где есть плохая наследственность, где люди уже болели раком, такая профилактика очень уместна: специя поможет улучшить общее состояние организма и предотвратит серьезную болезнь.

– Для повышения давления.

Если ты страдаешь от низкого давления, попробуй использовать гвоздику! Стоит просто разжевать пару маленьких сухих бутончиков, и эффект будет лучше, чем от кофе. Пройдет головная боль, которая сопутствует низкому давлению, уйдут вялость и головокружение. Людям с нормальным давлением также показано иногда заменять чашечку кофе гвоздикой. Не только отлично бодрит, но и стимулирует защитные силы организма!

Полезные свойства гвоздики впечатляют! Моя мама проверила еще одно удивительное свойство сушеных бутонов, успокаивающее. Ее перестала беспокоить бессонница, и это счастье... Всё дело в том, что ароматная пряность содержит комплекс витаминов группы В, который так необходим для нормальной работы нервной системы.

Совет:

Чтобы определить качество гвоздики, брось ее в воду с силой. Сухой корешок должен утонуть, или же плавать вертикально, шляпкой вверх. Если гвоздика плавает горизонтально, она уже не обладает лечебными свойствами, к сожалению. Это признак того, что эфирные масла полностью улетучились.

Полынь и пижма

Полынь и пижма, соединённые вместе, образуют на эфирном и астральном уровнях структуры материи облако тонко энергетической плазмы, выжигающей чужеродную нам энергетику. Употреблять их надо, смешав вместе половину чайной ложки поровну обеих этих трав. Потом сжевать, съесть их (один – два раза в день по два или три таких парных приёма в неделю), запив или закусив чем-то сладким (сами они – горечь изрядная). Эти травы, пройдя весь ваш желудочно-кишечный тракт от входа до выхода, полностью уничтожат всю чужеродную микрофлору в вашем ЖКТ. При этом естественную вашу микрофлору оставят в целости и сохранности. Именно съесть, а не выпить в виде настоя. Настой всосётся, не дойдя до конца ЖКТ. Стоит уточнить, что главная причина облысения, как мужчин, так и женщин, – чужеродная микрофлора в их кишечнике.

Аналогично, скрученные перед сушкой вместе и высушенные в затенённом, проветриваемом месте два куста полыни и пижмы, можно использовать потом как банную мочалку. Ни одного вредного микроба после такого мытья на коже у вас не останется.

Две жмени этих же трав, помещённые в мешочек из натуральной ткани, можно, залив кипятком, но не кипятя, использовать для лечебных ванн. Для лечения позвоночника вы садитесь в достаточно остывший настой прямо на этот мешочек.

Другие органы, представленные через нервные окончания на стопах, можно лечить, делая такую ванну для ног.

Хорошо работают компрессы из этих трав и их настоя. Рецепт этот уникален и универсален. Одни болезни он излечивает полностью, при других способствует улучшению и ускорению лечения. Такой вот интересный рецепт.

Заговор от болезней на воду

Это магическое заклинание поможет вам избавиться от различных физических и духовных заболеваний и расстройств. Для проведения данного обряда вам понадобится чистая родниковая вода. Наберите в сосуд воды, поднесите его к губам и нашепчите слова заговора:

«Боль и хвороба, вы из чужого короба, откуда пришли, туда и ушли. Кто тебя, хвороба к чаду Божьему (имярек) послал, тот сам по тебе заскучал. Я (имярек), тебя заклинаю, обратно тебя отсылаю. Ты лети за реки синие, за горы высокие, туда, где тебя уж не найдут ничьи заговоры. Возвращайся, хвороба, к своему хозяину, тебя пославшему, горя еще не знавшему. С ним, болезнь, на веки оставайся, а сюда никогда не возвращайся. Да будет так!»

Больной должен пить заговоренную воду трижды в день по трети маленького стакана. Ни в коем случае не берите для этого ритуала кипяченую или стоячую воду.

Имбирь

За счет очень высокого содержания витаминов и минералов – А, С, В1, В2, магний, фосфор, железо, кальций, натрий, цинк и калий – имбирь обладает отличным противовоспалительным и антимикробным действием. Он укрепляет иммунитет и помогает защититься от вирусов. Он очень хорошо снимает заложенность носоглотки в период острой простуды, обладает отхаркивающим и противовоспалительным действием, прекрасно помогает при простудах и ОРВИ. Также имбирь хорош в качестве профилактики при первых признаках заболевания. Да и вообще в период эпидемий он поможет одолеть заразу. Помогают как имбирный чай, так и ингаляции из имбиря (вместо корня для ингаляций можно использовать эфирное масло).

Как использовать. Добавлять к овощным, мясным, рыбным блюдам, в различные соусы. Можно мариновать вместе с имбирем мясо и птицу. Добавлять имбирь в чай, кофе, прохладительные напитки. Имбирь – практически универсальная пряность.

Кофе ведьм

Основной рецепт Кофе Ведьм, был прописан еще великой Лори Кэбот в своей книге «Сила Ведьм».

Вам понадобится: джезва, кофе, корица (молотая). Насыпьте кофе в джезву, залейте кипятком. Как только оно, приготовится, покроется пенкой, бросьте в него щепотку корицы. Кипятить кофе не следует, вкус пропадет. Такой кофе пьют многие Ведьмы уже много веков! Оно бодрит, как любое хорошее правильно сваренное кофе, а за счет корицы, Вы будете более внимательны и сконцентрированы, усиливается работа головного мозга. При работе с Таро, и при проведении магических ритуалов, очень рекомендую!

Ведьмино кофе с корицей может помочь и в финансовых вопросах. Когда будете его готовить, визуализируйте пропитывание кофе корицей и прибавление денег в вашем кошельке, произнесите:

«Как корица вкус кофе прибавляет, так и денежка у меня прирастает. Да будет так».

И сразу снимаем кофе с огня, оно готово! Больших прибавлений может и не будет, но неожиданные деньги через неделю, другую появятся.

Заговор от «чёрной полосы» от Марослава Кмитя

Если у вас началась череда всяческих неприятностей и проблем, то не стоит ждать их продолжения, и отвести от себя беду пока не стало ещё хуже.

На убывающей Луне купите маленькое квадратное зеркальце и не большой отрезок красной ткани. Заверните зеркало в ткань, произнося при этом отчитку не разжимая губ (про себя). После этого спрячьте завернутое зеркальце подальше, так, чтобы никто не смог больше в него посмотреть. Вскоре после этого чёрная полоса от вас уйдёт, и жизнь станет налаживаться. Через год «прятанку» нужно закопать на пустыре, где не ходят люди. При необходимости обряд можно повторить:

«Как я (имя) спрятал (а) зеркальное стекло, так чтобы так же от меня ушло всё лихое, плохое, наносное и переносное, с меня (имя) на зеркало сошло. На ныне, навечно и на бесконечно. Да будет так!»

Заговор от болезней на воду

Это магическое заклинание поможет вам избавиться от различных физических и духовных заболеваний и расстройств. Для проведения данного обряда вам понадобится чистая родниковая вода. Наберите в сосуд воды, поднесите его к губам и нашепчите слова заговора:

«Боль и хвороба, вы из чужого короба, откуда пришли, туда и ушли. Кто тебя, хвороба к чаду Божьему (имя) послал, тот сам по тебе заскучал. Я (имя), тебя заклинаю, обратно тебя отсылаю. Ты лети за реки синие, за горы высокие, туда, где тебя уж не найдут ничьи заговоры. Возвращайся, хвороба, к своему хозяину, тебя пославшему, горя еще не знавшему. С ним, болезнь, на веки оставайся, а сюда никогда не возвращайся. Да будет так!»

Больной должен пить заговоренную воду трижды в день по трети маленького стакана. Ни в коем случае не берите для этого ритуала кипяченую или стоячую воду.

Очистка печени, улучшение общего состояния и сна

Древние проверенные рецепты.

1. Овес неочищенный 1 ст. ложку залить на ночь 0,5 л воды (желательно фильтрованной). Если у вас есть склонность к повышенному артериальному давлению – добавить 1 ст. ложку перловой крупы. Утром в той же воде прокипятить 2 минуты на большом огне без крышки, затем потомить на малом огне 5 минут под крышкой, настоять 10 минут на столе под полотенцем. Процедить, пить перед едой и в течение дня.

Или:

2. Овес 1 стакан просеять, можно через дуршлаг, промыть и запарить в термосе на ночь в 1 л кипятка. Процедить и пить натощак до завтрака. На день отвар не оставлять, так как он быстро закисает.

Курс лечения – 10 дней. Снижается холестерин, улучшается цвет лица, выходят соли, шлаки и песок.

Заговор на похудение при помощи воды

Этот заговор надо читать над водой каждый день на протяжении недели, но, результат вас ждать не заставит. Наберите полный стакан воды и поставьте его перед собой. Каждому известен факт того, что вода впитывает энергетику и ваш настрой, поэтому, что и как вы над ней проговорите, то она запомнит и потом вам и передаст обратно. Над водой нужно произносить такие слова:

«Как Луна убывает – так и я похудею. Луне даю забавные рожки, а она мне – стройные ножки. Как я желаю, так луна и сделает».

После этого отправляйтесь по своим делам. Такой заговор на похудение должен произноситься над водой семь дней подряд. На седьмой раз воду нужно выпить.

Пустырник – все лекарства в одном растении!

Пустырник:

- основной соратник валериане в помощи сердцу.
- обладает успокаивающими свойствами.
- понижает артериальное давление, замедляя ритм.
- увеличивает силу сердечных сокращений.
- регулирует состояние центральной нервной системы.
- нормализует жировой, углеводный и белковый обмен.

- снижает уровень холестерина в крови.
- является отличным средством от спазмов.
- обладает противосудорожным действием.
- применяется в климактерических симптомах.
- помогает при метеоризме.
- и различных желудочно-кишечных заболеваниях.

1. Настой:

1 ст. ложку сухой измельченной травы залить 200 мл кипятка и настоять 15-20 мин. Принимать по 2 ст. ложки 3 раза в день при повышенном давлении, раздражительности, бессоннице.

2. Отвар с цикорием:

Смешать пустырник и корень цикория 1:1. Залить 1 ч. ложку смеси 200 мл кипятка, держать на слабом огне 2-3 мин. Принимать по 0,5 стакана 3 раза в сутки при кашле, простудных заболеваниях, проблемах с желудочно-кишечным трактом и печенью.

Ритуал увеличения магической силы

Порой случается, что человек тщательно соблюдает все предписания магического обряда, а результата нет. Не торопитесь зачислять из-за этого проверенные многими веками заговоры и ритуалы в «опиум для народа». Просто энергетические способности к магии у всех различны. То, что печатается в соответствующей литературе, в основном рассчитано на энергетику среднего уровня. Скажем, по 10-балльной шкале – где-то на «четверку-пятерку». А как быть, если у вас «двойка»? Со вздохом признать, что все эти премудрости не для вас, и покорно сложить руки?

Не торопитесь сдаваться. Вашей магии поможет... магия. Есть специальный обряд для увеличения магической силы. Правда, он потребует трудолюбия и терпения...

Вам понадобятся:

- 1 моток пурпурных ниток мулине;
- 8 мотков мулине других цветов;
- пурпурная свеча (можете самостоятельно покрасить белую свечу фломастером, интенсивность цвета значения не имеет);
- растительное масло;
- порошок корицы;
- порошок мускатного ореха;
- сухая трава шалфея, (вместо шалфея можно взять сухой тимьян или тысячелистник).

Выберите уютный уголок, где вас никто не побеспокоит. Возьмите концы всех девяти мотков мулине в руку, сформировав один «пушистый хвост». Чтобы определить оптимальную длину ниток, «хвост» должен трижды обвиваться вокруг щиколотки. Лишнюю длину обрежьте. Свяжите нитки вместе примерно за 5 см до конца. Разделите нити на три части. Сконцентрировавшись на увеличении своей магической силы, сплетите их вместе. При этом приговаривайте:

«Плету я косу, моя сила растет, а заклинанье мне власть принесет! С каждым узлом волшебство все сильней, красива косичка – и магия в ней!»

Вместо этого заклинания можете придумать свое собственное. В данном случае это даже гораздо лучше, но только нужно, чтобы в нем присутствовала рифма. Продолжайте плести и приговаривать до тех пор, пока у вас не останется 5 см до конца. Завяжите узел. Смажьте свечу растительным маслом и обваляйте ее в смеси шалфея, корицы и мускатного ореха. Положите сплетенную косу перед свечой. Зажгите свечу и произнесите:

«С каждой минутой я все сильней, свеча разгорается, я – вместе с ней!»

Оставьте косичку на том же месте до тех пор, пока свеча не прогорит полностью. Затем обвяжите косичкой щиколотку 2 раза (если получится, 3 раза) и аккуратно завяжите ее. Носите этот талисман постоянно. Когда вы почувствуете, что вам нужен новый браслет (если опять пошли сбои в результатах магических ритуалов), повторите весь ритуал, а затем перережьте старый и закопайте его. Уйти не оглядываясь. По дороге к дому ни с кем не разговаривать.

Снять с себя болезни

На одно место верёвки вяжется много узлов, образуя 1 большой узел. Вязать верёвку следует, представляя, что она, это вы, а её дина, это вы, от головы до пят. Вязать начинайте приблизительно к месту болезни, читая следующий заговор:

«Я болезнь на узел навязываю,
Я болезнь на узел привязываю,
Я болезнь на узел завязываю,
Я болезнь в узел загоняю,
Я болезнь в узел закрепляю,
Я болезнь в узел прикрепляю.
Болезнь в узле,
Здоровье во мне».
Закопать в землю, сказав:
«Веревка сгниет, Здоровье придет!»
Верёвку закопайте, но не сжигайте!

Рецепты при утомлении и заговор на травяной чай

Энергия негатива губительна для живого организма. На фоне благополучия и относительного здоровья вдруг появляется чувство нехватки воздуха, сопровождающееся тревожными переживаниями вплоть до приступов паники. Беспокойство и немотивированная тревога нарушают работу энергетического центра в груди, учащается сердцебиение. Заговорный обряд проводится на убывающей Луне. Незадолго до восхода Солнца из колодца зачерпните ковш воды и заварите целебный чай.

Вот несколько сборов, которые рекомендуются при умственном и физическом утомлении, астенических и депрессивных состояниях и просто плохом самочувствии, особенно если все перечисленное является результатом энергетического нападения. Выберите для проведения обряда один из перечисленных сборов:

Душица (трава) – 2 части, аир (корневище) – 0,5 части, зверобой (трава) – 7 частей, кипрей (листья) – 2 части, можжевельник (ягоды) – 0,5 части, подорожник (листья) – 2 части, спорыш (трава) – 1 часть, шиповник (плоды) – 3 части. Чай заваривают из расчета 2 столовые ложки смеси на 0,7 л кипятка. Пьют равными порциями 2 раза в день – утром и вечером, за 15 минут до еды.

Золотой корень (листья) – 6 частей, яблоки (кожура) – 20 частей, шиповник (лепестки) – 1 часть. Чай заваривают и пьют в любом количестве.

Кипрей (листья) – 3 части, малина (листья) – 3 части, бадан (листья) – 3 части, душица (трава) – 1 часть. Чай заваривают из расчета 1 чайная ложка смеси на 1 стакан кипятка. Настаивают 20 минут. Пьют по 1–2 стакана в первой половине дня.

И главное – нашепчите на исцеляющий напиток:

«Ради Пречистая твоей Матери, Господи Иисусе Христе, ты был на кресте, муки терпел, на материнские муки глядел. Ради своих и ее мук исцели раба Божьего (имя). С этого часу, с твоего наказания, пошли сердцу раба Божьего (имя) покой да здравия. Во имя Отца и Сына и Святого Духа. Аминь».

Во время восхода, в момент, когда солнце переходит через линию горизонта, сделайте семь глотков заговоренной воды и умойтесь этой живительной влагой. Поверьте, что в заговорных словах есть сила, дающая вам жизнь, заставляющая ваше сердце биться, ваши легкие дышать, а кровь – бежать по венам.

Снять плохое самочувствие через зеркало

Снять внезапно наступившее плохое самочувствие (если есть подозрение на негативный посыл Вам):

Поставить зеркало (большое) на стол или стул, зажечь 3 восковых свечи (не большие), сесть к нему спиной и сидеть, пока не догорят свечи (15-30 мин.). По окончании, не смотрясь в зеркало, очистить его святой водой и отвернуть к стене не менее чем на 3 часа, накрыв материей.

Не зависит от лунных циклов. При необходимости, соответственно, повторить.

Травяные, цветочные и ягодные чаи – когда их пить, и чем они полезны?

Чабрец:

Рекомендован при гриппе, при спазмах желудка, заболеваниях почек, как мочегонное, при анемии, бессоннице, мигренях, ревматических болях. Также пьют как «мужской» чай.

Ромашка:

Сердечный чай. Выраженное антитромботическое воздействием и антимикробное действие (при гриппе, простудах, воспалениях).

Шиповник:

Кладезь антиоксидантов, флавоноидов, витаминов (С, К) и минералов, укрепляющий иммунную систему. Если вам хочется выпить красного вина, но нельзя употреблять алкоголь, выпейте настой шиповника. Кроме того, помогает бороться с диареей.

Клевер:

Чай от кашля (с медом), для печени, от женских болей. Рекомендован при сахарном диабете вместо обычного чая (без подслащения).

Роза:

Улучшает настроение; противовирусный чай, укрепляет иммунитет. Этот чай особенно быстро теряет вкус после заваривания, остывший чай из розовых бутонов, уже нельзя пить.

Лимонная мята:

Чай успокаивает и помогает справиться с проблемами пищеварения, вызванными нервным расстройством. Снимает напряжение улучшает сон, облегчает боль, повышает концентрацию.

Фенхель (корневища, семена):

Чай-дигестив, улучшающий пищеварение, снимающий вздутие – с этой целью его дают даже грудным детям. Также помогает при кашле, простуде, отитах.

Земляничные листья:

Очищающий кровь, помогающий кроветворению, успокаивающий, общеукрепляющий. В этот ароматный чай можно добавлять и подсушенные ягоды.

Тысячелистник:

1 чайную ложку травы тысячелистника проваривают с 1 стаканом кипятка в течение 5-10 минут и пьют (по полстакана) при гастритах. При болях в желудке также заваривают смесь цветков ромашки и тысячелистника.

Одуванчик:

Этот чай поможет печени справляться с нагрузками, в особенности, если вы употребляли алкоголь, курите или принимаете лекарства. Облегчает запоры, повышает усвояемость полезных веществ из пищи.

Липа:

Расслабляющий чай, снимающий беспокойство и понижающий давление. Рекомендован для облегчения боли при мигренях. Две чашки липового чая с липовым медом в день помогут предотвратить простуды. Но не следует повторять процедуру ежедневно: этот потогонный чай – серьезная нагрузка для сердца.

Лаванда:

Успокаивает нервную систему, выравнивает дыхание, дарит здоровый сон, бодрит гипотоников. Чай от мигрени и для выведения шлаков.

Перед применением рецептов требуется консультация специалиста.

Чистка смывом через соль

Вам понадобится не очень крупная морская или каменная поваренная соль и травы: девясил (корень), звербой (трава с цветами) и полынь (трава). Если осталась Четверговая Соль – смело добавляйте. Можно его проводить каждое новолуние. Ночью идем в ванную. Принимаем очень теплый, как можно более горячий душ (обязательно с головой). Далее становимся в тазик, в который насыпать немного приготовленной соли, т.е. становимся ногами на соль. Дальше мокрое распаренное тело начинаем натирать солью.

Ритуал проводится в ночь новолуния.

Соль можно предварительно смешать с жидким медом (с любым, он служит только для связки). У кого очень чувствительная кожа – смешайте соль с небольшим количеством нейтрального жидкого мыла (но, это в крайнем случае, вообще-то нежелательно использовать химию). Натираемся и читаем:

«Соль хлебная, соль зельная, соль сильная.

Сними с меня (имярек),

Притки, призоры, привороты, отвороты,

Наузки, привязки, завязки, сглазки,

Лихорадки, болячки, порчи, корчи,

Уроки, зароки, переполохи,

Всё, что с людей снял (а), да на себя взял (а),

На дух да в тело принял (а).

Все, ты, соль, в себя возьми,

А ты, вода, с меня сплосщи.

Уйдет с солью да с водой

Все что с людей снял (а), да на себя взял (а),

На дух да в тело принял (а):

Притки, призоры, привороты, отвороты,

Наузки, привязки, завязки, сглазки,

Лихорадки, болячки, порчи, корчи,

Уроки, зароки, переполохи.

С себя снимаю, на соль отдаю,

По воде пуцу, назад не возвращу.

Слово мое крепкое, дело мое лепкое».

Натираем все тело, обязательно и голову тоже (если длинные волосы – и волосы по всей длине, им не повредит), особенно уделяем внимание местам чакр на теле. Последовательность натирания – от головы вниз к ногам. Сколько раз читать заговор – каждый решит сам.

Выйти из ванны, вытереться чистым полотенцем, одеть чистую одежду и сразу лечь спать. Желательно в этот день перед сном сменить постельное белье. Еще такой момент – чистку можно выполнять не только в новолуние. Раз в месяц в новолуние – это как бы планово, но если у вас есть такая потребность – чиститься после проведения каких-то ритуалов, требую-

щих очистки от перетягивания. Эта чистка не относится ни к одной из Сил. Соль – сама по себе энергетически сильная структура и великолепно чистит. Поэтому никаких откупов на перекрестках не нужно.

Секреты чайного гриба от Марослава Кмитя

Еще относительно недавно, приходя в гости к знакомым, можно было частенько увидеть на подоконнике большую банку, накрытую марлей с плавающим в ней чайным грибом.

Жил такой гриб в подслащенном чае и брал из него нужные питательные элементы. Жидкость, полученная в результате жизнедеятельности гриба, оказывалась не только полезной, но и вкусной. «Грибной» напиток может значительно помочь перенести жару, поскольку прекрасно утоляет жажду. Родиной чайного гриба ученые называют Шри-Ланку, считается, что оттуда он попал в последствие в Индию, Китай, далее в Восточную Сибирь, а затем продолжил свое распространение по России и странам Европы.

Похож этот организм также и на медузу, только плавает он не в морской воде, а в подслащенной чайном растворе. Он является симбиозом двух разных микроорганизмов, а именно дрожжей и уксуснокислых бактерий. Из чая гриб забирает нужные для роста вещества, одновременно выделяя в жидкость продукты жизнедеятельности. Таким образом, жидкость наполняется органическими кислотами, ферментами, витамином «С» и витаминами группы «В». Именно так приобретаются полезные свойства данного напитка.

Как же может помочь здоровью человека чайный гриб?

Из-за своих антибактериальных свойств такой настой поможет в борьбе с воспалением в носоглотке, а также ротовой полости. При ангине или фарингите следует каждые два-три часа полоскать горло, это поспособствует быстрому снятию воспаления. Гнойные раны также хорошо обрабатывать чайным грибом в целях борьбы с инфекцией.

Целебный настой чайного гриба способствует снижению холестерина в крови, способен успокаивающе влиять на нервную систему. Применяют его и как средство профилактики различных желудочно-кишечных расстройств. Рекомендуются пить его при таких заболеваниях как колит, гастрит, запор и дизентерия.

Народная медицина также советует применять его при геморрое, туберкулезе, фурункулезе и отеках. Используют его и в качестве прекрасного общеукрепляющего средства, а также в косметических целях. Умывания настоем чайного гриба помогает улучшить эластичность кожи и придать ей свежесть. При сухой коже советуют использовать пяти-семидневный настой гриба, а при жирной – десятидневный.

Ванночки с добавлением настоя в воду помогут при потливости ладоней или стоп. Полезно также ополоснуть им волосы после мытья, добавив настой чайного гриба в предварительно прокипяченную воду.

Выяснив его полезные свойства, возникает вопрос, где же взять целебный гриб.

Есть несколько возможностей его получить. Вот один из вариантов. Потребуется две столовые ложки заварки залить полутора литрами подслащенного кипятка. После этого банку нужно поставить дома в место, куда не проникают прямые солнечные лучи. Приблизительно через полторы недели в жидкости возникнет маленький грибок, который нужно аккуратно обмыть и пересадить в банку с теплым сладким чаем. Также гриб можно приобрести на специальных сайтах, которые ими торгуют.

Если же вы взяли гриб, например, у знакомых, то нужно от основной массы отделить слоистую пленку, после чего переложить ее в другую чистую банку и залить его теплой водой. Не стоит отщипывать кусочки гриба, поскольку такой метод только травмирует его. Банку с грибом нужно держать сутки в квартире при комнатной температуре.

Подкармливать его сразу не нужно, он должен для начала прижиться в новых для него условиях. Нельзя накрывать банку крышкой, а только чистой марлей. Если все было сделано правильно, тогда слоистая пленка должна осесть на дно банки.

Через сутки нужно вылить воду и залить гриб заранее приготовленным раствором. Для этого в кипяченую воду добавляют чайную заварку, после чего разводят жидкость, пока она не окрасится в светло-желтый цвет, затем добавляют три столовых ложки сахара. Этот рецепт рассчитан на трёхлитровую банку. Через пару дней на поверхности должна появиться бесцветная пленка, которая поначалу едва заметна, а после начинает разрастаться.

Через несколько недель толщина пленки увеличится до 10-12 миллиметров. Настой должен на протяжении всего процесса культивирования гриба оставаться прозрачным, пленка же должна слоиться. Со временем ее нижний слой потемнеет и станет буро-коричневого цвета.

Через неделю от начала выращивания гриба напиток можно считать готовым. Наливать нужно его через марлю. Важно регулярно подкармливать гриб, делать это не реже чем раз в два-три дня. Правильный напиток должен быть приятного несколько кисловатого вкуса и не должен раздражать слизистую оболочку рта. Если вы столкнулись с подобной ситуацией, просто разбавьте жидкость кипяченой водой в пропорции 1:2 или больше, если потребуется.

Раз в две-три недели следует аккуратно достать гриб и тщательно промыть в прохладной кипяченой воде. Банку также нужно ополоснуть перед возвращением туда гриба. Разросшийся гриб можно отслаивать, только делать это нужно осторожно. Отделенный слой промывают и перекладывают в новую банку. После это начинается новая жизнь целебного чайного гриба.

Укрепление сердца при одышке от Марослава Кмитя

Этот рецепт может помочь многим сердечникам у кого драгоценное сердечко подработалось и, требующее обязательного ухода за ним. Часто можно заметить, когда пожилые люди, поднимаясь на верхние этажи без лифтовых зданий, испытывают, мягко говоря, некоторые неудобства, связанные с нехваткой воздуха, т.е. одышки.

Что же советует народная медицина для укрепления сердца?

Академик Болотов рекомендует за час до парилки или финской бани съесть 50-100 г. сваренного сердца животного, а за 15 минут до входа в парилку выпить сердечный квас и сделать специальный массаж для улучшения кровоснабжения органов и конечностей. Об этом подробно у него в монографии все прописано. Но самый эффективный рецепт я позаимствовал у американских пенсионеров, находясь на отдыхе во Франции у своих родственников на средиземноморье, в Каннах. Данный рецепт предназначен для очень ослабленных стариков, которые не могут пройти и пару шагов без остановки для того, чтобы обязательно отдохнуть.

Простой рецепт при одышке сердца.

Рецепт очень простой, но прекрасно помогает сердцу.

Приобрести на рынке 1 л. меда, 10 лимонов и 10 целых головок чеснока. Лимоны выжать, чеснок почистить и раздушить в чесночнице. Затем все эти оздоровительные прелести смешать, закрыть банку на целую неделю. Употреблять 1 раз в день по 4 чайных ложечки. Это обязательное условие. Но эти 4 ложечки не глотать сразу же, а медленно каждую ложечку рассасывать во рту, чтобы смешались со слюной. Этого объёма должно хватить, примерно, на два месяца. Следить за регулярным приемом, чтобы не было пропусков. В ваших же интересах! Не пожалеете своих трудов!

Стихийная чистка «Соль земная» от Руслана Баринова

Чистку можно использовать как самостоятельную, так и в комплексе чисток стихиями.

Купить пачку соли без сдачи. Насыпать в емкость соли на дно слой, положить фото того, кого чистим, или используем предмет, который в постоянном обиходе. Например, цепочка серебряная, которая носится или обручальное кольцо, или предмет подбираем в зависимости

от того, что чистим. К примеру: для денежного канала это может быть монета, украшение. Для красоты внешности – зеркало (как вариант), или что-то другое, что ассоциируется с красотой. Здоровье – некий предмет с больного места (ноги-носки, руки – перчатка, шарф). В общем, проявить фантазию и включить свои ассоциации. Сверху засыпать фото или предмет солью полностью, достаточно толстым слоем. По соли водим пальцем или атамом, против часовой стрелки и читаем заговор 3 раза.

«Ты, соль земная, из земли пришла,
Силу земли в себя приняла,
Солью земли стала да в руки ко мне попала.
Чистить да очищать теперь ты начинаешь,
Что сказано – в себя принимаешь,
Да сказанное – с меня забираешь.
Как земля в себя все забирает,
Так и соль с меня сказанное вытягивает:
Все то гиблое да гнилое, что жить мне мешает,
К урочеству да одиночеству меня толкает,
К бедности да нищете ведет,
В депрессию да уныние вводит, тоской изводит.
Беды да несчастья, горе да ненастье,
На путь мой жизненный призывает.
Удачи да радости меня лишает.
Те порчи да проклятья, ритуалы да заклятья,
Что наведено да пожелано
Словом злым, сглазом дурным,
Намеренно или случайно,
Ставленное или обраткой полученное,
От недруга да друга.
Все сказанное, да наговоренное соль в себя забирает
Да с меня снимает, в себя вбирает.
Как соль с меня все сказанное да приговоренное взяла
Так воде и отдала, себе не оставила
По воде отправила, в воде растворила
Да путь обратный ко мне снятому – затворила.
Кто снятое в соль обратно вернет.
Тот мой заговор и перебьет.
Так мною, ведьмой (имярек), сказано, так тому и быть».

Оставить фото в соли на 3 дня. Через три дня соль выбросить в текущую воду, чтобы она растворилась. Емкость, в которой все лежало – выбросить в помойку. Фото или предмет оставить для другой работы. Делать только на убывающей Луне, соль покупаем по правилам, также на убыли, желательно в день проведения обряда.

Чистка достаточно жесткая. В некоторых случаях может сопровождаться общим недомоганием разной степени интенсивности, разбитостью, головными болями, диспепсическими расстройствами, рвотой. Поэтому для подстраховки рекомендую проводить чистку в выходные дни.

Оговор для ставов на омоложение и оздоровление

1. Пусть, своей силой, данный став разрушает все препятствия и преграды на пути к моему выздоровлению, обновлению и омоложению, а также снимает все внутренние блоки,

мешающие моему выздоровлению, омоложению, гармонизации и восстановлению моего организма в целом.

2. Пусть, своей силой, данный став обновляет, лечит, восстанавливает мой организм, постепенно приводя его к омоложению, гармонизации, гормональному, физическому, психическому и биохимическому балансу и восстановлению моего организма в целом.

3. Пусть, своей силой, данный став лечит, обновляет, восстанавливает, оздоравливает и омолаживает мою кожу, полностью убирает с моей кожи все прыщи, угри, гнойнички, пятна, покраснения, шрамы, бородавки, наросты, жировики, морщины, полностью восстанавливает и нормализует функцию жировых желез моей кожи, обеспечивает ее эластичность, упругость, свежесть, красивый цвет, красоту и молодость, восстанавливая все ее нормальные функции и омолаживает ее в целом, а также очищает меня от порчей, прикормов, припоев, переключков и вредоносных мне колдовских воздействий с целью вызвать у меня или переложить на меня всевозможные болезни кожи, прыщи, уродство, старость и возвращает все колдовство обратно колдунам и заказчикам.

4. Пусть, своей силой, данный став восстанавливает, оздоравливает и омолаживает мои волосы на голове, обеспечивает их нормальный рост, здоровье, крепость, силу, густоту, блеск, постепенно приводя их к такому состоянию, какие они были у меня в мои ... – ть лет.

5. Пусть, своей силой, данный став лечит, оздоравливает и омолаживает мои ногти на руках и на ногах, обновляет и укрепляет их, обеспечивает их хороший рост, дает им силу, крепость, здоровье, блеск, красивый цвет, красивый вид, длину, красоту и здоровье в целом.

6. Пусть, своей силой, данный став, мягко и гармонично, лечит, оздоравливает и омолаживает мои глаза, полностью восстанавливает мое зрение на 100%.

7. Пусть, своей силой, данный став, мягко и гармонично, лечит, оздоравливает и омолаживает мой слух, полностью восстанавливает мой слух на 100%.

8. Пусть, своей силой, данный став, мягко и гармонично, лечит, оздоравливает и омолаживает мою иммунную систему, усиливает мой иммунитет, чистит мою кровь, обогащая ее кислородом, лечит и полностью избавляет меня от аллергии и аллергических реакций любой природы, любого характера и происхождения.

9. Пусть, своей силой, данный став, мягко и гармонично, лечит, оздоравливает и омолаживает мой желудочно-кишечный тракт, полностью восстанавливает его правильную и нормальную функцию, лечит все болезни, очищает меня от порчей, прикормов, припоев, переключков и вредоносных мне колдовских воздействий с целью вызвать у меня болезни желудочно-кишечного тракта, полностью вычищает мой желудочно-кишечный тракт от всех паразитов, грибков и вредоносных мне бактерий, порчей и вредоносных мне колдовских воздействий, любой природы, давности и любого происхождения, а также возвращает все колдовство обратно колдунам и заказчикам.

10. Пусть, своей силой, данный став, мягко и гармонично, лечит, оздоравливает и омолаживает мою сосудистую систему, восстанавливает эластичность моих сосудов, полностью исцеляет и избавляет меня от варикозного расширения вен, от всех сосудистых шишек, флебита, петехий на ногах и на моем теле, омолаживая и восстанавливая мою сосудистую систему в целом.

11. Пусть, своей силой, данный став, мягко и гармонично, лечит, оздоравливает и омолаживает мою опорно-двигательную систему, все мои кости и суставы, исцеляет их, избавляет меня от болей в суставах, в позвоночнике, в руках, ногах и пояснице, лечит и укрепляет весь мой опорно-двигательный аппарат, а так же полностью избавляет меня от артрита, дает мне силы, выносливость, восстанавливает и омолаживает мою опорно-двигательную систему в целом.

12. Пусть, своей силой, данный став, мягко и гармонично для меня, лечит мою гормональную систему, щитовидную железу, надпочечники и т.п., устраняет у меня все причины и болезни, которые вызвали и вызывают у меня полноту и ожирение/истощение, обеспечивает

мне нормализацию аппетита и правильный метаболизм – обмен веществ, красивое и пропорциональное тело, постепенно снижая/повышая мой вес до килограммов, мягко и гармонично оздоравливает и омолаживает меня в целом, нормализует мой гормональный баланс, очищает меня от порчей, прикормов, припоев, перекладов и вредоносных мне колдовских воздействий с целью вызвать у меня обжорство и ожирение/ полное истощение, а также возвращает все колдовство обратно колдунам и заказчикам.

13. Пусть, своей силой, данный став, мягко и гармонично для меня, лечит мою нервную систему, устраняет все причины и болезни вызывающие у меня мигрени, шум в ушах, сердцебиения, панику, страх, бессонницу, депрессию, агрессию, т.д. и другие отклонения и нервно – психологические заболевания и обеспечивает мне здоровый сон, хороший отдых, высокую продуктивность, дисциплину и активную жизнь на всех уровнях моей жизни и деятельности.

14. Пусть, своей силой, данный став, мягко и гармонично для меня, лечит, о оздоравливает и восстанавливает мою мочевыводящую систему, лечит все болезни, обеспечивает правильную и хорошую функцию почек, мочеточников, мочевого пузыря и уретры, восстанавливает и омолаживает мою мочевыводящую систему в целом.

15. Пусть, своей силой, данный став мягко и гармонично для меня лечит, оздоравливает и восстанавливает мою половую систему, лечит все болезни (перечислить – бесплодие, кистозы/ поликистозы, воспаления, фибромы, миомы и т.п., импотенцию, эпидидимит и т.п., обеспечивает правильную и хорошую функцию всех моих половых органов, восстанавливает мое либидо, обновляет и омолаживает мою половую систему в целом, обеспечивая мне нормальную, здоровую, регулярную и приятную половую жизнь, а так же очищает меня от порчей, прикормов, припоев, перекладов и вредоносных мне колдовских воздействий с целью вызвать у меня или переложить на меня заболевания половой системы и возвращает все колдовство обратно колдунам и заказчикам.

16. Пусть, своей силой, данный став, мягко и гармонично для меня, лечит все мои известные мне и скрытые от меня болезни, любой природы, любого характера и происхождения, постепенно обновляет и восстанавливает мой организм, обеспечивает полное его восстановление, гармонизацию, внутреннее и внешнее его омоложение.

17. Пусть данный став работает мягко, гармонично, легко и комфортно для меня, безболезненно, без вреда для моего психического и физического здоровья, благополучия, благосостояния и имущества, постепенно восстанавливая мой организм и все его системы до полного омоложения, наполняя меня здоровьем, положительной энергией, физическими и жизненными силами.

18. Пусть с момента активации, данный став работает под покровительством и защитой Богов, в полной гармонии с другими ставами, активированных на мое благо и защиту и без помех на их работу.

19. Я активирую данный рунический став силой имени Одина и своим дыханием, он начинает свое действие прямо сейчас и моментально остановит свою работу, когда будет сожжен с благодарностью.

20. Силы, здоровье и молодость – мне, а болезни и старость – всем моим врагам. Да будет так!

Универсальный астральный ритуал от Назара

Пришла пора поделиться с вами ритуалом накопления и передачи энергии. Именно он помог мне спасти друга, получившего тяжёлую травму головы. Врачи пророчили ему фатальный исход или жизнь «растения», но сила проведённого обряда спасла его и поставила на ноги. В последствие я пару раз прибегал к помощи данного ритуала, и он меня не подводил. Я не могу назвать себя его автором т.к. он невольно проник в моё подсознание, не познакомив со своим истинным создателем.

Проведение обряда займёт некоторое время и потребует волевых усилий, советую работать в положении лёжа или сидя в удобном кресле. Ритуал астральный, поэтому разжигание свечей и благовоний по желанию, я ими не пользовался.

Примите удобное положение, закройте глаза. Войдите в лёгкую медитацию, для чего вам следует прекратить диалог с внутренним голосом и сосредоточиться на работе. Ощутите момент между бодрствованием и сном, тот сладостным миг, когда ваше сознание начинает медленно угасать, проваливаясь в царство сновидений. Смотрите на закрытые веки и мысленно произнесите:

«Это я смотрю в темноту».

Запомните это приятное состояние, потому что оно является вашим личным магическим ключом, который пригодится для дальнейшей работы в астральной магии.

Войдите в магическое состояние, активировав ключ и представьте, что ваше тело становится невесомым, поднимаясь над землёй. Вы свободно парите в воздухе, расправив руки. Для сбора энергии, вам необходимо переместиться в хорошо знакомую местность с большим количеством жилых домов, будь это город, посёлок или деревня. Усилием воли втяните в себя энергию, струящуюся из окон домов потоком золотых, зелёных или белых лучей. Тщательно поглощайте лучи, которые появятся не из каждого окна. Закончив работу в одном месте, перемещайтесь далее и продолжайте поглощать энергию. Постепенно вы должны облететь как можно больше домов, микрорайонов или кварталов, впитывая в себя их энергетику. Это нелёгкий труд, требующий волевых усилий. Собирайте лучи и накапливайте энергию, пока не утомитесь. Не бойтесь отрицательной энергетики т.к. её обладатели паталогически жадны и не станут ей делиться. Именно поэтому я упоминал, что магический свет появятся не из всех окон. Когда вы почувствуете усталость – заканчивайте сбор энергии. Теперь вам следует визуализировать конечную цель, приблизиться к ней и передать всю накопленную энергию выплеснув её и представив, как она наполняет тело больного, исцеляя его.

Сеанс закончен, в случае необходимости повторите его на следующий день. Помните, что целительная сила ритуала зависит от концентрации, проявленных вами волевых качеств и визуализации. Рекомендую выполнять обряд магам, прошедшим ритуал посвящения или само посвящения. Если по каким-то причинам вы не посвящены, наденьте защитный амулет пентаграмму. Для неопытных или неуверенных в себе магов применение алкоголя не воспрещается. Ритуал можно использовать не только в целебных целях – импровизируйте и вас всё получится!

Хочу обратить ваше внимание, что данный ритуал следует проводить для достижения особо значимых целей.

Астральный ритуал для создания позитивного будущего от Назара

Собственно говоря, с помощью этого ритуала можно изменить то, что принято называть несчастливой судьбой или негативной кармой. Механизм ритуала основан на поиске ошибок прошлого и их исправлении. Не секрет, что, если в прошлом человек «потерял», скажем, ногу или руку, новый орган у него не вырастет, но данный ритуал способен нейтрализовать пагубное влияние прошлого, оказывающее воздействие на настоящее и будущее. Мы часто думаем о том, что жизнь сложилась бы иначе, появись возможность избавиться от пары-тройки досадных ошибок прошлого. К сожалению, подобные разочарования ждут нас и в будущем, если не исправить эти промахи прямо сейчас.

Живя в настоящем, мы ежедневно влияем на будущее, кто-то позитивно, а кто-то, наоборот. Каждый день мы творим собственную жизнь, которая наступит спустя десятки лет, поэтому следует жить осмысленно и созидательно. В прошлом мы создавали себе настоящее, поэтому обижаться на то, как мы живём сейчас, означает обижаться на самих себя. Как известно прошлое, настоящее и будущее являются понятиями относительными, поэтому

любой маг имеет право внести коррективы в прошлое, с целью создания вектора позитивной направленности в будущее.

Разъясню, для чего это делается. Негативные события прошлого имеют свойство забываться, но они навсегда оседают в подсознании, накапливаясь в виде энергетического мусора, препятствующего свободному обмену энергий. Прежде всего, это влияет на продуктивность мыслей и принятие верных решений. Замусоренное подсознание можно сравнить с грязной квартирой с тараканами и клопами, протекающим водопроводом и заблёванным унитазом. Засоры подсознания приводят к частым стрессам, переутомлениям, синдромам наплевательского равнодушия, плохому настроению, вспышкам отчаяния и уныния. Проще говоря, к тому, что мы называем негативным мышлением, не поборов которое, о светлом будущем не стоит даже мечтать. Именно для этого и проводится ритуал очищения подсознания, а его основной целью является коррекция прошлого. Исправив досадные ошибки прошлого, мы создаём продуктивное настоящее с перспективной проекцией в будущее. Благодаря ритуалу астрального очищения мы освобождаемся от негативных программ и усиливаем свой энергетический потенциал.

Прежде чем приступить к ритуалу, следует внимательно проанализировать прошлое с целью выявления ошибок, оказавших негативное влияние на настоящее. Обнаружив промахи, их следует по порядку зафиксировать на бумаге для последующей планомерной ликвидации.

Для проведения астрального обряда вам понадобится тихая темная комната. Возьмите свой список. Прочитайте первый пункт, с ним вам предстоит сегодня работать. Уединитесь в выбранном вами месте, займите удобное положение, сидя или лёжа. Расслабьтесь, закройте глаза, попытайтесь выкинуть из головы все посторонние мысли. Прекратите диалог с внутренним голосом. Сделайте пять-десять глубоких вдохов – выдохов с задержкой дыхания. Вдох носом, выдох ртом. Войдите в состояние лёгкой медитации. Начните мысленно проваливаться в прошлое. Старайтесь максимально сконцентрировать внимание на событии из вашего списка. Сконцентрировавшись на нём, вспомните и почувствуйте всё, что вы ощущали в то время – звуки, запахи, цвета, в общем, всё, что вас окружало. Каждая мелочь может оказаться значимой. Оцените негативное событие или происшествие, которое необходимо изменить. Подключите фантазию, концентрацию, визуализацию и волю, после чего измените ход события с негативного на позитивное. Прокрутите в сознании изменённое событие, как реально состоявшееся. Визуализируйте, как деструктивный мусор покидает ваше подсознание, вытесненный мощным потоком золотой энергии. Мусор покидает ваше тело, падает в огонь и сгорает. Его больше не существует и никогда не существовало т.к. вы изменили событие прошлого! Почувствуйте лёгкость от избавления и представьте, как потоки свежей энергии свободно циркулируют по вашему организму, вращаясь золотым вихрем по всему телу. Погасите визуальный огонь.

Откройте глаза, ритуал закончен, но его следует повторять до тех пор, пока не иссякнет весь ваш список. Повторные ритуалы необходимо проводить, постепенно углубляясь в прошлое и избавляясь от негативных событий, изменяя их одно за другим. Возможно, конечные строчки списка переместят вас в младенчество, что ж людям свойственно ошибаться в любом возрасте, главное, что никогда не поздно исправить допущенные оплошности.

Виккианский обряд получения энергии

Ритуал проводится на природе, возле дерева с положительной энергетикой. Предпочтительней – дуб, берёза или сосна. Желательно, чтобы дерево было взрослым.

Поднимите руки к небу, ноги расставьте врозь. Визуализируйте золотой свет Земли, входящий в ваш организм через ноги. Поднимите энергию Земли вверх по телу до кончиков пальцев рук. Визуализируйте наполнение тела золотой энергией. Постарайтесь почувствовать её. Ощутите ладонями рук свет Солнца, льющийся сверху. В ненастную погоду вам следует его

визуализировать. Пусть свет Земли и Солнца сольются воедино, образовав энергетический столб золотого цвета, в котором находитесь вы.

Начните движение вокруг дерева по часовой стрелке. Если вы имеете с собой длинный лёгкий платок, шарф или ленту – поднимайте и опускайте её, совершая движение по спирали. В случае отсутствия шарфа или платка, вам следует выполнять взмахи руками, направляя энергию по спирали. Вы можете визуализировать движущийся поток золотой энергии. Продолжайте движение вокруг дерева по часовой стрелке, немного ускорившись и повторяя заклинание:

«Сила Земли, сила дерева, солнечный свет. Окружи меня, обними меня божественный луч».

Вместо заклинания можно использовать собственные слова, например:

«Обними меня, огради меня».

Когда вы ощутите наполненность окружающего пространства энергией – подбросьте платок вверх, если его нет – вскиньте руки вверх, приложив волевые усилия. Обнимите ствол, прижав ноги к земле. Визуализируйте, как вы наполняетесь энергией дерева. Во время движения вокруг ствола, вы можете увидеть едва различимые силуэты духов леса.

Когда вы почувствуете, что ваш организм наполнен энергией, отпустите ствол, вскиньте руки и направьте энергию в космос. После этого вам следует вернуть избыток энергии в землю, прижавшись к ней ногами и руками. После выплеска и заземления энергии, вы почувствуете себя великолепно.

Лунный ритуал покоя

Выполняется на растущую Луну, при ясном небе.

Найдите укромное место, в котором хорошо видно Луну. Неспешно вдыхайте носом свет Луны, визуализируя, как он проникает в ваш организм, наполняя его.

Закройте глаза. Выдохните из себя всё негативное – переживания, неуверенность, страхи и несчастья. Визуализируйте, как тёмная энергия покидает вас и сгорает, врезавшись в столб огня. Погасите огонь.

Откройте глаза и продолжайте вдыхать серебряный свет Луны, пока не почувствуете наполненность организма.

Лунный свет можно набрать в сосуд с водой, чтобы принять ванну перед сном, добавив её.

Визуализация дыхания лунным светом полезна для снятия нервных стрессов и напряжений, а также синдромов страхов и боязней чего-либо. Если Луну не видно за облаками, её можно визуализировать, но эффект ритуала окажется немного слабее.

Солнечный обряд подпитки энергией

Прямое попадание солнечного света в глаза может вызвать неприятные ощущения и временную слепоту, поэтому подпитку энергией светила можно производить через кристалл кварца или отражение солнечных бликов в воде. Также на Солнце можно смотреть боковым зрением или короткими взглядами, прищурив глаза. Вдыхайте солнечный свет через нос, затем выдохните негативную энергию, спалив её в огне. Потушите пламя.

Продолжайте дыхание светом до полного наполнения организма. Делайте глубокие вдохи. Используйте визуализацию, почувствуйте, как тепло светила растекается по организму. Можно набрать солнечную энергию в сосуд с водой и умыть ей лицо. Визуализируйте смываемый негатив.

Для подзарядки энергией Солнца, держите кристалл кварца на подоконнике, а затем, подержав его в руке, визуализируйте поступление золотого солнечного света в организм.

Для подзарядки энергией Луны – используйте лунный камень.

Ритуалы со свечами

Для этого обряда вам потребуется чёрная и белая свеча, ритуальный нож и чёрные шерстяные нитки. Обряд делается на убывающую Луну.

Данный ритуал следует проводить, чтобы сгладить горечь утрат, разлук и расставаний. Также он используется, если вам нанесли обиду, оскорбление или обошлись несправедливо. Свечи удалят из вашей жизни горечь произошедших негативных событий.

Возьмите две свечи – большую белую и маленькую чёрную. Если у вас нет небольшой чёрной свечи, то её следует обрезать. Поставьте свечи на поднос или салфетку, чтобы впоследствии собрать воск.

На черной свече следует нацарапать символ случившегося происшествия или написать словами то, от чего вам предстоит избавиться. Если вас обидел человек – напишите его имя. С помощью рук, визуализации и воли передайте свече весь негатив, который вы намерены удалить из своей жизни.

Зажгите чёрную свечу и произнесите:

«Гори, гори – всё горе убери, скорее расплавляй,
а здесь не оставляй.

С миром уходи, все беды заberi».

Отрежьте ножом (не ножницами) от клубка чёрную шерстяную нить и сожгите её на свече, визуализировав сгоревшую беду. Если несчастий несколько – отрезайте нити и сжигайте каждую по отдельности. Следите, чтобы они прогорали до конца. Когда вы закончите с нитями, посмотрите, как все ваши невзгоды сгорают, превращаясь в черный воск.

Когда нанесённые на чёрную свечу знаки расплавятся, зажгите от неё белую свечу. Это послужит символом трансформации негативных событий в позитивные. Когда белая свеча разгорится, погасите чёрную свечу и отложите в сторону. Белой свече следует догореть до конца.

Огарок чёрной свечи и воск следует закопать. Можно бросить в быстрое течение или смыть в унитазе, приговаривая:

«Утекай легко, утекай далеко, мирно и спокойно».

Остаток дня постарайтесь провести в приятных делах или спокойной обстановке.

На огарке белой свечи или воске изобразите символ перемен и оставьте его в доме, пока не исчезнут все проблемы. Ритуал можно повторять ежемесячно в случае, если проблема слишком серьёзна. В следующий раз сделайте черную свечу немного короче, а белую немного больше и со временем чёрная энергия полностью исчезнет. Все ваши проблемы закончатся после смены лунного цикла.

Чёрная свеча для защиты

Если вы испытываете дискомфорт в общении с человеком и считаете, что он оказывает на вас негативное влияние, то этот ритуал подойдёт как нельзя кстати. Острым предметом вырежьте на небольшой чёрной свече слово «изгонять» и имя человека, чью негативную энергетику вы хотите нейтрализовать. Смотрите на зажжённую свечу, и произносите слова:

«Что бы (имя человека) ни посылал мне, все это вернется к нему в тот же миг».

Пусть свеча погорит около десяти минут, затем ее следует погасить. Повторяйте данную процедуру ежедневно, пока свеча полностью не сгорит.

Свеча для здоровья

Нацарапайте на белой свече слово «здоровье». При желании можно намазать её эфирным маслом или развести благовоние, соответствующее болезни, которую вы собираетесь излечить.

Зажгите свечу и дайте ей погореть около десяти минут, затем её следует погасить. Повторяйте данную процедуру ежедневно, пока свеча полностью не сгорит. Если вы проводите

ритуал для другого человека, рядом со словом «здоровье» нацарапайте имя этого человека. Визуализируйте его образ во время проведения ритуала.

Свеча для защиты

Нацарапайте на белой свече слово «защита». Намажьте её эфирным маслом базилика или используйте благовоние. Пусть свеча горит десять минут, затем её следует погасить.

Повторяйте процедуру ежедневно, пока свеча полностью не прогорит. Если вы собираетесь защитить другого человека, нанесите на свечу слово «Защита» и имя этого человека. Во время проведения ритуала визуализируйте его образ.

Синяя свеча от стресса

Нацарапайте на свече слово «покой». Помажьте её эфирным маслом лаванды или используйте благовоние лаванда.

Далее поступайте аналогично предыдущим ритуалам.

Собственно говоря, схожим образом можно проводить мини ритуалы на все случаи жизни, подбирая цвет свечей и благовония. Например, чёрная или белая свеча считаются символом избавления. Если вы хотите избавиться от комплексов или вредных привычек, вам следует составить собственные мини ритуал с применением этих свеч и соответствующих благовоний. Можно просто написать свои недостатки на листе бумаги и сжечь его от пламени черной или белой свечи. Основным помощником в проведении данных ритуалов, как всегда, являются концентрация, визуализация и воля.

Ритуал по исцелению больного человека

Ритуал проводится в фазе роста Луны. Помогает от тяжелых заболеваний, в том числе вирусных. Травы, используемые в ритуале, следует зарядить с помощью рук. Визуализируйте их наполнение целебной энергией и стабилизируйте её.

Приготовьте траву фиолетовый василёк и ступку с пестиком. Данная трава используется для лечения вирусных заболеваний. Помимо неё, приготовьте отрез белой ткани для изготовления куклы. Также вам потребуется розовая нитка и иголка.

Разожгите две белых свечи. В Викке они символизируют Богиню и Бога. Во время проведения ритуала вам следует попросить больного человека визуализироваться в пирамиде голубого цвета. Если с ним нет связи – визуализируйте его самостоятельно.

Расставьте ноги. Визуализируйте поднимающуюся по вашему телу золотую энергию Земли, почувствуйте её тепло. Поднимите вверх руки, пусть энергия Земли накроет вас вместе с руками. Создайте магический круг и произнесите:

«Пусть круг не разомкнется».

В начальных главах книги я описывал методику создания магического круга. Исполните её по всем правилам, визуализировав границы круга.

Начните движение, по кругу произносите слова:

«Круг света и исцеления, защити меня и помоги мне».

Истолките травы в ступке, добавьте несколько капель эвкалиптового или лаврового масла. Перемешайте компоненты, произносите слова:

«Излечи и придай силы».

Обратитесь за помощью к богам – целителям:

«Гермес, Бригита, Ганга, Гигиеня, Панацея, Сулис!»

С помощью визуализации создайте вокруг ступки с травами голубую энергетическую пирамидку. Сконцентрируйте целительную энергию трав и направьте её нуждающемуся человеку, визуализировав как целебная энергия наполняет его организм. Произнесите, обращаясь к Богам:

«Исцели и благослови» (назовите имя больного человека).

Повернитесь лицом на север и сшейте мешочек, напоминающий куклу. Набейте её целебной травой. Поместите куклу между свечами, чтобы она наполнялась светом. После этого закройте круг (процесс описан в начальных главах), произнесите фразу:

«Пусть круг разомкнется, но не будет разорван».

Затушите алтарные свечи и пошлите свет больному человеку. После проведения ритуала куклу с травами, завёрнутую в белую ткань, следует передать больному, чтобы она находилась возле его постели.

Переклад болезни на хлеб

Варится рубаха больного в полночь (обычно лунные дни не учитываются, т.к. делается на тяжело больного человека и там дорога каждая минута), берут пару капель крови этого человека, выпекают хлеб, выпекая, читают:

«Ты хлеб чей? Не мой. А ты болезнь чья? Не моя. Да будет так!»

Горячим хлебом обкатывают человека. Хлеб режут на 3 части, одну солят и закапывают, одну отдают человеку, одну относят в церковь на поминальный стол.

Подклад хвори смертной ворогу

Аще человек хвор и смерть в ногах стоит, то обратись к нему ко иному кому зело посильно. Потребно ради того исподнее одеяние хвора человека да заговор над им молвить, а и ко ворогу под порог бросить. Заговор же таков:

«Еси ты Смерть-княгинюшка да зело люта старица, а и несть кто тя превозможет да и нести кто избежит, то и еси человек сей твоим-то перстом указан да твоим-то взором отмечен, а еси то и человек (имярек), а и же ти княгинюшка, а еси же ти люта старица да отыди ти от (имя) да и преступи ти ко (такому-то). А и буде сей твоим перстом отмечен, а и возьми (имя) да во палаты твоя княжески да во терем смертной. Быти по словесам сим от сего сказа да по веки вечные! Ключ! Замок! Язык!»

Сию одёжку под порог ворогу бросить, да и примолвить:

«Ти, Княгиня-смертушка, у сего порога пристанище. Да исполнится».

Отыдет смерть от хворого во скору пору, да и ко ворогу на порог ступит.

Заговор от сглаза

Если вас сглазили, то ваша задача – как можно быстрее избавиться от чужой злобы и зависти, которая буквально пробила вам спину. Для этого нужно выполнить простой обряд – заговор от сглаза. Проводить эту процедуру нужно всё время, пока идёт период убывающей Луны. Перед тем, как принимать ванну, возьмите щепотку обычной поваренной соли и сделайте наговор на соль для защиты от сглаза:

«Соль – ты, как матушка Земля,
всё в себя вмещаешь, хранишь и оберегаешь.
Стань и мне заступницей, и хранительницей,
впитай в себя всё злое и негодное,
со мною не сродное.
Забери мысли чужие,
силы порченные и глазливые.
Да будет так!»

Наговоренную соль добавьте в воду и размешайте. Вода – хороший проводник, через воду, когда вы будете принимать ванну, энергия сглаза будет переходить в соль, а соль будет её захватывать, очищая ваш организм, вашу энергетику. Потом просто слейте ванну – с водой уйдёт и энергия сглаза. Самому желательно при этом сесть спиной к вытекающей в отверстие

в ванне воде. Процедуру можно взять за правило, делать в дни убывающей Луны. Если же у вас нет ванной, а вы пользуетесь душем, то такой способ не подойдёт. Но и здесь можно помочь себе убрать негативные энергии. В этом случае вам поможет сила стихии воды. Перед принятием душа, сделайте наговор на воду, когда вы её уже включили:

«Водица, помоги мне от зла отмыться,
Избавь от печали, забери силу сглаза,
Который мне сегодня злые люди отдали.
К себе её притяни, с собою на дно утяни.
Да будет так!»

Защитные ритуалы



Я полагаю, что разъяснять роль защиты будет излишним, каждый и так понимает её значение и осознаёт, насколько она важна. Защитить свой дом, семью, родных и близких является делом чести каждого мага. В общем, защита, она и в Африке защита, а её разновидность заключается в том, что она может быть пассивной и активной. Если вы огородились эгрегорами или «стражами», создав вокруг себя непроницаемый бункер – сидите в нём и в ус не дуете, то подобная защита является пассивной. Она может быть очень эффективной, если её, время от времени, обновлять. Ну, а если вы наносите ответные или упреждающие удары, то вы занимаетесь защитой активной, что более продуктивно.

Как правило, упреждающий удар наносится в тех случаях, когда вы чувствуете в вашем окружении неприятных людей, готовых создать для вас проблемы. Упреждающие удары работают очень эффективно, они быстро ставят врага на место, после чего у него отпадает всякое желание связываться с вами в течение всей оставшейся жизни. Бывают случаи, когда удар можно повторить – для особо тупых и упёртых. В исключительных случаях, попадаются «бараны», которых приходится «лечить» регулярно, благодаря чему у них начинает медленно активироваться мозговая деятельность, которая приводит к пониманию с кем можно связываться, а с кем нельзя. Я рекомендую «козлов» и «баранов» воспитывать жёстко – так, чтобы при вас даже пукнуть втихушку не смели!

Ответный удар наносится, если вы своевременно не сумели распознать в человеке недобряка, в жизни бывает и так. Некоторые мерзавцы умеют очень хорошо маскироваться, прики-

дываясь друзьями, а сами только и ждут случая, чтобы насрать вам в душу. Подобные особи, как правило, не обладают магическим даром, но из них прёт негатив, который им необходимо на кого-то сбросить. Наказать их легко, потому, что подлые люди не имеют покровительствующих духов и эгрегоров, в результате чего, они очень быстро «лечатся» и перевоспитываются.

Если вы чувствуете магическое вмешательство, то в этом случае вам необходимо поработать, чтобы создать максимальную защиту и при желании выставить обратку. Для снятия магических чар существует масса обрядов и ритуалов, приведённых ниже. По собственному опыту знаю, что наиболее продуктивными оберегами от магических нападений являются символы веры, которым покровительствуют мощнейшие эгрегоры. Наиболее популярным примером оберега может служить нательный крест. Из магических символов сильнейшим оберегом является пентаграмма – её можно носить с собой или хранить дома. Для максимально жёсткой защиты, рекомендую размещать пентаграммы на дверях и окнах. Не будет лишним создать и выставить Стражей, которые будут защищать вас дома и на работе, обряд по созданию Стражей вы найдёте в этой главе. Сделайте максимально эффективную защиту и живите спокойно!

Вернуть украденную удачу

Читают в три часа ночи, положив правую руку на деньги/кошелек, а левую на свою фотографию. Читать необходимо, не озираясь по сторонам, вполголоса. Перед прочтением зажгите три свечи, а после прочтения погасите их и спрячьте вместе с кошельком на три дня. По истечении трех дней кошелек можно забрать и пользоваться им как обычно. С фотографией то же самое. Свечи скрутите, и сожгите до конца. Они обязательно будут дымить. Откройте форточку, чтобы дым шел из дома:

«Здравствуй, темная ночь, я твоя приемная дочь.
Кошелек мой – огород, никто плодов моих не заберет.
Кто мою удачу взял, кто мое богатство забрал,
Через свечи назад передал.
В понедельник взяла лопату.
Во вторник землю вспахала,
в среду зерно купила,
в четверг зерно посадила,
в пятницу полила,
в субботу зерно собрала.
Как много зерен в поле,
и как их не счесть,
и как их зараз не съесть,
так бы было много и множество
в моем кошельке денег.
Да будет так!»

Выгнать из дома, обряд Марослава Кмитя

Говорить на убывающей Луне, на семечки или соль (можно на солёные семечки):
«Чёрные стены, чёрный пол, чёрный потолок,
Чтобы тебя чёрт из дома уволок.
Куда бы ни шёл, что бы, не думал, что бы, не делал,
А все прочь из дома смотрел.
Нет тебе здесь ни сна, ни покоя, ни радости.
Здесь тебе тоска, здесь тебе маята,
Здесь тебе тошнота.
Поди (имя) из дома прочь».

Семечки, (солёные семечки) или соль потом скормить жертве. (Всё покупать по правилам: на рынке – без сдачи и не торгуясь.)

Немного магии для хозяек! Заговор на заготовку варенья

Чтобы ваше варенье лучше хранилось. Не засахаривалось, некисло, не плесневело, есть специальный заговор. Поступать надо так, когда варите варенье, так говорите:

«Ягодка девица,
ягодка сестрица, сахарок ела, не
доела, в сахарку купалась,
не докупалась. Подожди сестрица,
подожди девица, придет зимушка
зима, отворит все ворота, принесет
с собой пургу, дам тебе вволю
сахарку. До той поры не
торопись, до той поры лучше
проспись. Истинно говорю.
Да будет так».

Заговор – оберег, чтоб плохое слово или пожелание, сказанное в гневе, не пристало

Некоторые люди имеют привычку в сердцах сыпать проклятья, и желать плохого своим близким. Но ссоры и обиды со временем проходят и забываются, а слово, сказанное сгоряча, особенно кровным человеком материализуется и несёт в себе негативное влияние на жизнь и судьбу человека. Для того, чтобы плохое слово к вам не пристало, читайте по утренним зорям оберег, который нейтрализует плохие пожелания в ваш адрес, и плохое слово к вам не пристанет:

«Как не взять молока от утки, не собрать со ржи яблок, не свить из воды веревку, не сбить из дерьма масло, так не испортить проклятьем: ни кровному и ни чужому, ни старому и ни молодому, ни в седилах, ни в плешинах, ни с зубами, ни без зубов. Не быть по сему проклятью. Ни матери, ни сестрам, ни братьям. Оберегает церковь крест, а Господь меня (имя). Истина!»

Заговор для защиты автомобиля

Надо написать заговор на бумажке и припрятать в машине. Вполне себе работает, если:

- 1) положить руку на авто и начитать;
- 2) начитать на подобранный специально для этого предмет;
- 3) начитать на воду и полить машину;
- 4) обойти по Солнцу со свечей и зачитать. Про откупы\закупы не пишу – и так понятно.

Заговор:

«Муж/жена каменный (я), железный (я). Тебя вода не зальет, огонь тебя не сожжет, металл тебя с ног не собьет, с пути не свернет, не перевернет, не сдавит. Не сомнет и седека никогда никто и нигде не убьет. Железо вверх, железо вниз. Металл греется на огне и льется, но мое твердое слово не перебьется. Ни первым злом, ни вторым, ни третьим злом и никаким. Ключ. Замок. Язык. Аминь. Аминь. Аминь».

Энергетическая защита: техника создания щита вокруг себя и своей жизни от Руслана Барина

Создайте вокруг себя тишину. Постарайтесь, чтобы вас никто не отвлекал. Для этого позаботьтесь о том, чтобы в комнате были вы одни, чтобы к вам никто не зашел невзначай, отключите мобильный телефон.

– Закройте ваши глаза и полноценно расслабьтесь.

- Визуально сформируйте в своем воображении ваш образ.
- Визуально сформируйте вокруг вашего визуального тела яркий, мощный свет. Этот свет должен окружать со всех сторон ваше тело.
- Еле слышно с верой молвите: «Этот мощный свет – мой надежный и непроницаемый психологический щит. Этот свет будет защищать меня от любых темных атак. Мое тело и разум будут защищены от негативных энергий и психологически опасных атак извне. Этот свет будет формировать только положительные энергии, и будет способствовать светлому моему разуму. Да будет эта энергетическая защита со мной вечно. Аминь».
- Можете открыть свои глаза.
- Прочувствуйте то, как вы защищены, какой мощный у вас щит. Вы в безопасности. Важно не только то, что вы представили и сказали, важно то, насколько сильно вы этого желаете и насколько сильно вы в это уверовали.

Защита от обратного удара «Бесова бутылка», от Руслана Баринова

Понадобится бутылка. Простая, любого стекла, но объемом не менее 0,5 литра. Бутылка этот, нужно наполнить до половины следующим: металлическими опилками и стружкой, иголками (не шитыми), битым стеклом. Залить все это очень круто посоленной водой. Наполняя бутылку всем этим, трижды нужно прочесть:

«Иду я по чистому полю, навстречу мне семь бесов с полу духами, все чёрные, злые, нелюдимые. Идите вы, бесы с полу духами, к лихим людям. Держите их на привязи, чтобы я от них был цел и невредим по пути и дороге, во дому и лесу, в чужих, родных, во земле и на воде, во обеде и на пиру, в свадьбе и на беде. Мой заговор долгов и слова мои крепки. Да будет так!»

Бутылку крепко закупоривается, пробка запечатывается воском. Бутылку закапать в укромном месте, где сами не ходите, на глубину сорока сантиметров. Бесова бутылку принимает на себя «обратные удары» и защищает от работ других колдунов (порчи, привороты). Бутылку не вечна. Через пять лет нужно сделать новую. Старую не откапывать.

Защита дома от негатива. От Марослава Кмитя

Вбейте в дверь со стороны улицы три небольших гвоздя, так чтобы они своими шляпками образовывали восходящий равнобедренный треугольник (один гвоздь вверх, два вниз). После этого зайдите в дом, закройте дверь и произнесите:

«Три гвоздя в этой двери. Первый гвоздь – всех врагов заколоть, второй гвоздь – всех нелюдей известить, третий гвоздь – все недоброе отвести. Всем моим словам – в дело поворот, всем трем гвоздям – в пользу оборот».

Если в вашем доме висит круглое зеркало, вы можете с его помощью защититься от зла. Для этого снимите зеркало со стены. Положите его в центр стола и окружите восемью свечами. Зажгите одну из свечей и произнесите:

«Для отражения зла и привнесения мира определяю».

От пламени первой свечи подожгите фитиль второй и повторите это заклинание. Проделайте все то же самое со всеми другими свечами. Смотрите на отраженные в зеркале огни свечей и произносите:

«Вокруг и внутри от сил зла защиты, вокруг мир сотвори от одной до восьми, от восьми воплоти».

Затем затушите свечи и возвратите зеркало на его прежнее место. Теперь все злые взгляды и недобрые слова, брошенные и произнесенные в вашем доме, не принесут вреда ни вам, ни вашим близким.

С целью защитить всех тех, кто живет в вашем доме, от порчи, сглаза и нечистой силы пропустите белую нить длиной в пол аршина в отверстие иголки. Соедините концы нити трой-

ным узлом. Проведите кончиком иглы по всему дверному косяку, после чего воткните ее в верхнюю часть косяка над верхней дверной петлей и произнесите:

«Этой игле на страже стоять, всех врагов и нелюдей побивать».

Чтобы защитить свой дом, сложите крест-накрест две длинные цыганские иглы, свяжите их посередине белой нитью и произнесите:

«Копья крестом, все враги ничком. Кто доброе задумает – с добром пройдет, кто зло замутит – того крестом зацепит».

Повесьте этот талисман прямо над входной дверью внутри дома или спрячьте его за обивкой двери с ее внешней стороны.

Если вы подозреваете, что на вас и на вашу семью постоянно направлены различные вредоносные влияния, то заменяйте иглу и нить чаще – один раз в месяц или раз в неделю. Но делайте это обязательно в пятницу вечером. Совершая это колдовство, вы можете произносить и иной заговор. Когда будете втыкать иглу, произнесите:

«Игла-иглица, стальное копыще, всех врагов и недругов заколи, всех нелюдей отведи».

Извлекая иглу из двери, защитите себя заклинанием:

«Черное к черному. Белое к белому, мертвое к мертвому, а живое к живому».

Если вы узнали, что существует заклинание, направленное против вас, поставьте большую черную свечу в котел (или в большую черную кастрюлю). Свеча должна на несколько сантиметров быть выше кромки котла. Укрепите ее на дне котла с помощью расплавленного воска других черных свечей так, чтобы она не упала. И две свечи белые по бокам котла. Аккуратно наполните котел свежей водой, не замочив фитиля свечи. Около пяти – семи сантиметров свечи должно выступать над водой. Глубоко дышите, медитируйте, очистите свой разум. Затем зажгите свечи, сначала алтарные, затем черную. Визуализируйте, что энергия чужого заклинания находится внутри пламени свечи. Сядьте и спокойно созерцайте свечу. Воображайте силу, текущую и растущую вместе с пламенем свечи (силу, направленную против вас). В процессе горения, опускаясь, пламя свечи достигнет уровня воды и начнет гаснуть. Как только вода погасит пламя, чужое заклинание будет уничтожено. Разрушите вашу визуализацию о враждебной силе, теперь представляйте, что она развеялась в прах, стала безопасной и исчезла. Вылейте воду в яму, в реку или там, где вы не ходите. Погасите свечи.

При разговоре или встрече с недоброжелателем:

Если вам по телефону угрожают порчей, или проклинают, то, не кладя трубку телефона и особенно не вслушиваясь в то, что там говорят, перекреститесь и скажите:

«Все дошло, на тебя перешло. Сгинь, пропади, изыди. Истинно».

И неважно даже если вас не дослушают, негативная программа на вас не задержится, а на абоненте отразится достаточно серьезно.

Если вы куда-то собрались идти и хотите обезопасить себя от врагов, которые способны вам навредить своим словом, прочтите этот заговор, стоя перед порогом. Читать 3 раза:

«Через порог переступаю, гадюкою выползаю, всем врагам рот закрываю, я не иду, а еду черным волом, что бы у всех моих врагов язык стал колом. Истинно. Истинно. Истинно».

Сплюньте через левое плечо 3 раза.

Чтобы избавиться от негативной энергии после ссоры. Оторвите от мотка черной нити сантиметров 30, зажгите восковую свечу (других источников света не должно быть), и, наматывая нить на указательный палец правой руки, одновременно читайте заговор 7 раз:

«Ты пойдешь, боль душевная с меня на Петра, а с Петра на Никитку, а с Никитки на эту нитку. Там тебе быть, а мне (имя) спокойно жить. Слово. Ключ. Язык. Замок».

Затем скрученную нить сжечь в пламени свечи, а пепел вынести и выбросить в мусор. Свече дать догореть.

Защита дома «Тын железный» от Марослава Кмитя

Защита на дом читается в полночь, на растущую Луну со вторника на среду. 12 раз обходить вокруг дома против часовой стрелки со словами:

«Выйду я, (имя), во пору полнощную, во пору тёмную, а соприходите мне на пособь бесы – полуношники, тёмны пособники. Охраните жило от ворога люта, от хвори тяжкой, от тоски-кручинушки да от горя великаго. А как подступит ворог непрощенный, да со помыслами непотребными, так бы спроврещи вам его со свету. Во словах моих вам и зарок, и плата. По веки вечные. Ключ да замок словам моим».

Откуп бесам на перекрёсток.

Защита «Ледяное связывание».

Делать в полнолуние или на убывающую Луну. Вам понадобится: одна белая свеча, ароматическая палочка с любым не сладким запахом, листок коричневой бумаги, использованная кофейная гуща (кофе предварительно сварите и выпейте).

Зажгите белую свечу и ароматическую палочку. Поразмышляйте некоторое время над своими проблемами. Призовите духов защиты, или ваших покровителей. Например, можно сказать: «мои хранители, придите ко мне и будьте возле меня». Затем возьмите листок коричневой бумаги, например, такой бумаги, из которой сделаны бакалейные пакеты. Простым карандашом напишите на нем имя на вашего обидчика, или всех людей, которые создают вам проблемы. Если замешаны неизвестные люди, также добавьте: «И все неизвестные люди, которые причиняют мне зло». Зачеркните каждое имя, с силой надавив на карандаш, и убедительно скажите на каждое имя:

«Я замораживаю тебя, (имя), будь связанным этим заклинанием и неспособным причинять никогда зло (имя ваше или человека, для которого делается). Как я хочу, так тому и быть».

Затем положите полную ложку использованной кофейной гущи на этот листок бумаги. Заверните гущу в листок, сложив его в несколько раз, и положите это в морозилку. Обвяжите сверточек лентой, веревкой или шнурком, чтобы предохранить кофейную гущу от высыпания из бумаги. Вы также можете использовать маленький закрывающийся пакетик. Оставьте сверток в морозилке до тех пор, пока проблема полностью не разрешится.

Поблагодарите духов защиты или ваших покровителей, помогающих вам. Оставьте свечу догорать, вы должны быть уверены, что она сгорела полностью. Не используйте эту свечу для других целей и не переносите ее на другое место.

«Стена огненная», защита на год

Защищает от колдовских нападений. От каких именно – подробно прописано в заговоре. Поддел через год.

В полнолуние взять 7 свечей обычных восковых. Застелить стол тканью. В центр положить фото (куклу, вещь – любое, что олицетворяет объект), вокруг поставить свечи. Каждую свечу зажечь отдельной спичкой, по часовой стрелке. После зажигания читать семь раз:

«Семь свечей горят,

За свечами семь духов огня стоят.

Духи святого огня!

Все вы семеро слушайте меня!

Вы, семь духов огня.

Каждый по свече возьмите.

К (имя) идите.

Стену огненную вокруг (имя) запалите.

Пусть святой огонь пылает.

Стеной вокруг (имя) горит.

Да, не обжигает.

Стена огненная (имя) защищает,
От всякого лиха оберегает:
От ворона черна.
От всадника бледна.
От колдунова глаза.
От ведьмина сказа.
От ночного проклятия.
От погостного заклятия.
От всякого худа казанного.
Зашептанного, наказанного.
От постельного подклада.
От могильного заклада.
От свечи заупокойной.
От узлов с покойного.
От молитвы назад сказанной,
От черной тризны заказанной.
Семь свечей горят –
Семь огненных духов защиту на (имя) творят.
Пока земля вокруг солнца круг не обернет –
Стена сия огненная (имя) сбережет.
Как свечи запечатаю –
Слова эти силой припечатаю.
На словах моих семи огненных духов печать,
Никому ту печать не снять, не взломать.
Быть по сему, по слову моему (или любой замок)».

Дальше ножом загасить каждую свечу по часовой стрелке, начиная с верхней. Свечи собрать вместе и хранить год. Не скручивать! Через год дожечь со словами:

«Семь духов огня, слушайте меня!
Вы (имя) год защищали,
Живот его оберегали.
Стеной огненной вокруг (имя) стояли.
Теперь же с миром идите,
Поклон (поклон до земли) святому огню примите».

Желательно, чтобы свечи догорели без следа (для этого исключите сквозняки и закройте двери, форточку). Если все же огарки остались – зажгите небольшой костер и сожгите огарки в костре.

Защита во время просмотра по фото (скана) или гадания

Перед сканированием или гаданиями используйте такую защиту, чтобы лишнее на себя не перетянуть. Начитать трижды на свечу и поставить ее рядом с собой:

«Нечисть болотная, нечисть подколотная.
От синего тумана, от черного дурмана.
Где гнилой колос, где седой волос.
Где красная тряпица, порченка-трясовица.
Идите в пенья, в коренья.
В грязи топучи, в ключи кипучи.
Там вам вариться, там кипятиться.
Под осиновый кол уйти-камнем накрыться.
Землей завалиться, мохом-травой зарастить.

Обратной дороги не найти. Слово мое крепкое, дело мое легкое.
Как я сказала – так тому и быть. Да будет так».

Ритуал на защиту и очищение дома, от Марослава Кмитя

Вам понадобится немного пшеничной муки или крупы в глиняной миске. Возьмите крупу или муки из емкости, в которой вы ее обычно храните, чистыми сухими руками и положите в глиняную миску. Приподнимите миску над головой, произнося:

«Добрые духи моего дома, придите сюда, возьмите мою пищу, и служите мне».

После этого беря по щепотке из миски, начинайте обходить свой участок (если живете в собственном доме) или вдоль стены вашей квартиры, присыпая границы вашего жилища. Слой может не быть равномерным, главное, что бы вы обошли весь дом и замкнули круг. Оставшуюся муку или крупу употребить в пищу. Духи дома, призванные вами, должны видеть, что вы не желаете им зла и разделяете с ними не только кров, но и пищу. Муку или крупу вымести во время уборки, но только не выметайте ее специально, хоть немного должно остаться. Ритуал проводить раз в год, лучше в дату рождения самой старой представительницы рода.

Защита «Ивовая ветка»

Чтобы в хозяйстве все ладилось, и муж был доволен вами, в полнолуние срежьте острым ножом ивовую ветку, свяжите ее концы любой веревкой, чтобы получилось кольцо, и скажите вслух 7 раз заговор:

«Помоги мне, оберег ивовый, чтобы еда варилась, постель стелилась, белье стиралось, в доме убиралось. Да будет так!»

Ветку разместите в хозяйственной части дома. Обычно такой оберег вешают на кухне.

Иголка – оберег от сглаза и порчи

Уберечь свое жилище от дурного глаза, порчи и всякого другого колдовства можно с помощью обычной иголки. Возьмите нитку белого цвета и стальную иголку. Оторвите от нитки кусок длиной ровно двадцать два сантиметра и вденьте его в иголку. Соедините концы нитки тройным узлом. Подойдите к своей входной двери, острым концом иглы проведите по всему дверному проему, а затем воткните ее в верхнюю часть косяка (прежде чем втыкать иголку в косяк, ее надо вместе с ниткой поместить в крепкий солевой раствор на 5 мин.) и скажите 3 раза:

«Этой иголке на страже стоять, врагов и зло сюда не пускать!»

Защитить дом можно и с помощью иголок, спрятанных в метле. Из двух иголок сделайте равносторонний крест, связав их синей ниткой, и спрячьте его в ручку веника. Этим веником нельзя подметать пол. Поставьте его возле входной двери и скажите трижды:

«Веник сор разметет, а игла зло отведет!»

Магия кольца от Марослава Кмитя

Кольцо, это не только статус, мода и красота, это еще и оберег. Даже, если это самое простое колечко, оно может помогать Вам в жизни. О том, что кольца и браслеты помогают защититься от чужого влияния, знали еще в древности. Все наше тело пронизано меридианами, а энергия, которая в них циркулирует, попадает к нам в основном, через конечности. В частности, через руки. Кольца на руках, прежде всего, выполняют функцию защиты от чужой, непрошеной энергии. И уже этим помогают Вам сохранить и целостность, и здоровье. Астрологи и хироманты утверждают, что с каждый палец связан с конкретной планетой и стихией. Если надевать кольца с учетом характера планет и стихий, кольцо будет помогать Вам. Надевая кольцо на большой палец, вы активизируете чувственное восприятие мира. К тому же, это еще и привлекает деньги. Украшая кольцом указательный палец, вы активизируете Юпи-

тер и стихию власти. Это придает уверенности и помогает достичь цели. При чем, не только на работе. Средний палец (стихия земли, планета Сатурн) – отвечает за родовую память. На среднем пальце нужно носить кольца, которые перешли к Вам по наследству. Такое кольцо на среднем пальце делает человека сильнее, он получает связь со своим Родом. Обязательно дарите кольца своим детям. Не только девочкам, но и мальчикам. Это поможет им в жизни. Кольцо на безымянном пальце (стихия воздуха, планета – Солнце) – вдохновляет, активизирует творческую энергию, помогает в общении. А если вы наденете на безымянный палец кольцо, подаренное близкими, оно поможет Вам улучшить личные отношения. Кольцо на мизинце (стихия вода, планета Меркурий) усилит Вашу эмоциональную сферу и будет помогать налаживать нужные контакты. Дарите друзьям кольца на мизинчик.

Метла Ведьмы

Метла Ведьмы – один из самых древних магических инструментов. Сделать метлу можно самостоятельно, либо обратиться к практику.

Как сделать Метлу Ведьмы:

Выбирайте ветки деревьев, с которыми вы чувствуете особую связь. Не забудьте: после того, как срубите ветку, оставить подношение дереву. Раз вы что-то забираете, то должны оставить что-то взамен. Подношение выбирайте таким, чтобы оно полностью растворилось в природе, не оставив мусора. Можно оставить молока или монет.

Если у вас нет определенного дерева, с которым вы чувствуете связь, используйте дерево ясеня (для палки) а для щетки – прутья березы, рябины или ивы. Прутьев должно быть нечетное количество.

Затем следует активировать материалы для будущей метлы. Лучшее для этого время – полнолуние (особенно если это месяц вашего рождения). Попросите богов благословить и освятить вашу метлу, почтите деревья, из которых вы взяли материалы. После соедините палку и ветки, попросите богов благословить ваш магический инструмент, чтобы он был полезен.

Затем украсьте свою метлу. Вырезайте символы, как магические, так и личные, которые отражают связь, которую вы разделяете с вашим инструментом, вы можете прикреплять ленты с определенными цветами или добавлять на нее маленькие колокольчики и перья, выбор за вами. Как только это будет сделано, вы можете активировать инструмент, пропустив каплю своей крови (альтернатива – слюна).

Попросите Богов благословить вас и ваш инструмент и поблагодарить их за их любовь. Ваша работа выполнена, вы создали мощный инструмент, который будет защищать вас.

Какая польза от Метлы Ведьмы?

Метла Ведьмы может использоваться для разных целей. Самое основное применение – это очищение магического пространства. Метла мгновенно удаляет все отрицательные энергии конкретного места. Кроме того, если вы чувствуете, негативную энергетику в вашем доме, то возьмите горсть соли, бросьте на пол и начинайте мести вашей волшебной метлой. Негативная энергия будет удалена.

Если вам снятся кошмары, если у вас сонный паралич или психические атаки, положите метлу под кровать. Метла создаст магический барьер и эффективно защитит вас.

Если вы хотите защитить свой дом от нежелательной магии, от нежелательных гостей, от сплетен – поставьте метлу возле входной двери с внутренней стороны.

В народе говорят, если метла падает без причины – ждите незваного гостя.

Ритуал «Мешочек защиты», от Марослава Кмитя

Этот ритуал очень эффективен для защиты от врагов, недоброжелателей, для предотвращения агрессивных действий против человека. Характер этих действий может быть как магическим, так и физическим.

Для создания защиты вам необходимо взять:

- небольшой мешочек из кожи или шерсти размером 5 на 5 см;
- 1 ложку поваренной соли;
- 1 чайную ложку;
- 3 свечи красного, белого и зеленого цветов.

Ритуал проводится на рассвете, с первыми лучами восходящего Солнца. Соберите свечи в одну, поставив их рядом на подсвечнике или другой удобной подставке. Насыпьте соль в ложку и начните прокалывать ее на пламени свечей. Произнесите следующие слова:

«Помоги мне, Перуне.

Поставь железный тын.

От земли до небес!

Сохрани, сбереги,

Недобро отведи,

Ворога порази!»

Произнесите слова заговора семь раз. Затем дайте соли остыть и все повторите снова. Так сделайте три раза. Последний раз после того, как соль остынет, пересыпьте ее в мешочек. Оберег для защиты готов. Вы можете носить его с собой, если вам необходима личная защита. А можете положить под кровать или под подушку. В этом случае оберег задействует свои очищающие свойства – будет устранять негативную энергетику с человека, пока он спит. Вы можете сделать несколько мешочков, причем за один раз, что позволит вам получить большую защиту. Срок действия такой защиты определяется качеством соли. Как только она закаменела, это значит, что оберег прекратил свое действие. Соль выбрасывается на землю или в проточную воду. Мешочек можно использовать для создания нового оберега.

Сильное наказание за «гнилой» язык

Если чей-то гнилой язык довел вас уже до ручки и от него уже спасу нет, то совершите обряд наказания за гнилой и паршивый язык. Обряд немного муторный, но не очень сложный. Но зато за свои дела тот человек ответит сполна и больше не скажет против вас ни словечка.

Купите 12 куриных голов и отрежьте у них 12 языков. Язычки маленькие, но так нужно. Ровно в час ночи бросьте их в кипящую воду и прочтите 13 раз:

«Двенадцать языков варитесь,

а тринадцатый (имя) уймись.

Как 12 языков от 12 мертвых голов,

так и 13 голова пусть мозжится,

мозг его кипятится, кровь свернется,

нутро поганое вывернется.

Азы, аз, азада. Аминь».

После этого вылейте воду с язычками на дорогу. Очень скоро поганому языку будет отличное наказание, вы сами это узнаете.

Оберег от сглазов, приворотов и проклятий

В первые минуты восхода Солнца нужно встать по центру перекрестка и четыре раза повернуться вокруг себя по часовой стрелке, на каждом обороте нужно поклониться на перекрестке 4-х дорог на все 4 стороны, при этом в каждую сторону сказать:

«Встану я, (свое имя), раннею зарею, умоюсь медовою росою, солнечным зноем обсушусь, на четыре стороны поклонюсь, Берегиням-Матушкам помолюсь. Ой вы, Берегини-Матушки! Как вы дитятко в этот мир принимаете, да во пелены пеленаете, так же и меня, (свое имя), закройте и защитите шелковыми пеленами, шелковыми поясами, своим благословением, от злого от колдуна, от колдуньи, и от всякого зла лиха человека, от злой крови, от злой

думы, и от злого помышления, чтобы меня, (совета имя), не испорачивать, не исколдовать, ни колдуну, ни колдунье. ни злomu и лихому человеку, ни злой крови, ни злой думе, ни помышлению, ни встречному ни поперечному, ни на питье и на еде в пиру, в беседе и всякой потехе. Вы поставьте, Берегини-Матушки, железный тын кругом меня, (имярек), от земли и до небес, от веку и до веку. Чтобы меня, (имярек), не испорачивать, не исколдовать, не взглядывать, и не видать, и не слышать, при пиру, при беседе, во всякой потехе, и во веки по веки, отныне и до веку, слово мое крепко!»

Как прочитаете в последний раз, в каждую сторону бросить по горстке пшеницы, а по центру поставьте красное вино и белый хлеб.

«Крестный заговор» от порчи всякой и колдовства

Этот метод очень сильный, чтобы снять всякую порчу, сглаз, наговор злой, колдовство лихое, подделывания всякие и убрать всяческие мороки и наведения, прогнать бесовскую силу и зло. Опустите крестик в воду и читайте ровно 12 раз «крестный заговор»:

«Крест, всей вселенной хранитель,
крест всем церквам красота,
крест апостолам хвала,
крест бесовскому воинству отогнание,
крест для колдунов и колдуний прогнание.

Крест, крестом крест.

Будь связан сатана силою честного и животворящего креста.

Крест ангелам слава,

крест бесам язва,

крест всякой порче и лихой силе прогонитель,

крест всякому дельцу лихому супротивник.

Крестом бесов прогоняю,

крестом ангелов призываю,

крестом всякий вред и порчу снимаю.

Слава отцу и сыну и святому духу

и ныне и присно и во веки веков. Аминь».

Воду пить и обтираться, а также брызгать там, где есть всякая нечисть, подклады и везде для очищения и изгнания зла и негатива.

Оберег на крест от физической расправы

Этот оберег имеет огромную сохраняющую силу. Он защищает как от насилия, так и от убийства. Начитывают оберег на натальный крестик. Начитка на крест делается только в один из 12 основных праздников. Читают его 12 раз. Пока крестик на человеке, его не убить:

«Крест святой-жизни спасение,
крест святой-от грехов избавление,
про крест, господом были сказаны слова:

«кто его на себе носить

будет, того любая пагуба минует,

того делом и словом черным не взять,

того раба живота не лишать.

Сии словеса благословляю,

кровью пречистой

на крестном древе пролитой устанавливаю.

Во веки. Аминь.

Ныне крест святой, искупительный на мне,
а вражеска рука и пагуба на стороне.
День святой (название праздника) в свидетелях пребудь,
укрепи и во все дни живота моего помогай,
крестом честным защищай.
Во имя троицы пресвятой.
Во имя отца и сына и святого духа.
И ныне и присно и во веки веков.
Аминь, аминь, аминь».

Оберег от приворота и остуды укрепляет союз, защищает, убирает сомнения и страхи, приносит гармонию в супружеский союз.

Для него потребуется:

- веточка дерева
- красные нитки
- земля, стакан, вода
- золотое кольцо без камня.

На растущей Луне, один конец ветки обмотать красной нитью, сделав 108 оборотов, оставив конец нити достаточно большим. Обмотав, завязать оба конца нити 9-ью узлами, во имя 9-ти миров. В стакан на 1/3 насыпать земли. Поставить в землю веточку, свободным концом от нити. Надеть на нее кольцо, окропив водой. Поставить на подоконник, произнеся:

«Круг в круге, ветвь в земле. Храни любовь ночью и днем. Ветер к ветру, звезда к звезде. Ключ, язык, слово. Замок».

Оберег будет на подоконнике работать 1 год. Через год, в полнолуние, взять кусок натуральной ткани, высыпать туда землю, положить ветку. Увезти к реке и пустить по воде. Кольцо на сутки положить в стакан с солью, а затем под струю воды. Как соль вся растворится, кольцо очистится. На растущей Луне можно делать новый оберег.

Очень сильный, старинный, чудодейственный оберег на себя и на своих родных и близких людей. Его читают в последний день любого месяца, утром, перечисляя в конце имена тех, кого вы хотите оградить от опасностей, несчастий, и бед:

«Сталь ты крепкая затупись, верёвка ссучёная перервись, камень от руки отвались, Богородица, заступись, кто придёт за душой, отступись. Надеваю я кандалы святыя, остры ножи, будьте тупые. Захлестни, Матерь Божья, им ноженьки. Заступись и помилуй нас, Боженька. Господи, Вседержитель мой, в самый тяжкий час Ты побудь со мной, ныне и присно, и во веки веков. Аминь. Господи, сохрани и оборони Твоих рабов (имена тех, кого хотите уберечь). Аминь».

Оберег от проделок чертей для защиты дома

Купите, не торгуясь, маленький замок. Окурите его полынью или окропите святой водой. Затем станьте на пороге своего дома и, повернув ключ в замке, произнесите заговор:

«Закрываю я, раб Божий (имя), свой дом с востока до запада, с севера до юга на семьдесят семь замков железных, на семьдесят семь замков золотых и на семьдесят семь замков серебряных. Закрываю я, раб Божий (имя), свой дом и его домочадцев (имена) от всех болезней телесных и душевных, от всех козней чертей и бесят, которые зло мне сделать хотят, но теперь не могут. Спаси и сохрани мой дом, Господи. Слова мои за губы, язык мой на замок, во веки веков. Аминь».

Закройте замок и повесьте его на дверную ручку, или прибейте на правую стенку рядом с дверью. Когда замок проржавеет, его необходимо сменить на новый.

Заклинение на врага

Три варианта заклинаний от всех врагов

Кто-то старается не замечать интриг и терпит все выходки агрессора. Другие норвят отплатить злоумышленнику той же монетой. Разумнее – отвадить его. Нужно сделать так, чтобы человек просто исчез из Вашей жизни и перестал досажать. Тут поможет магия, направленная на изгнание человека из определенного круга общения. Враг уйдет и пакостить перестанет.

Заклинение от врага на бумаге:

Имя врага напишите голубыми чернилами на рисовой бумаге. Лист поместите в стеклянную банку. Сходите в нее по-маленькому, бросьте туда три столовых ложки соли и долейте воды. Весь лист должен быть сокрыт полученным раствором.

Закрутите накрепко крышку на банке и запечатайте ее растопленным воском красной свечи. Приготовьтесь произнести слова магические. Настройтесь на то, что этого вредного человека больше никогда не увидите.

Зажженную свечу поставьте на крышку банки. Пока пламя горит, читайте:

«Навек, навсегда сгинь от меня,

Уйди, пропади, с моего пути.

Враг растворится, в солёной водице,

Сам пропадёт из судьбы уйдёт.

Аминь».

Банку заройте поглубже где-нибудь в укромном месте вдалеке от дома. Бумага растворится в полученной жидкости, а докучающий Вам человек уйдет в свой мир. Отныне вы будете существовать параллельно, и пути ваши не пересекутся.

Черное заклинание против врага

Воспылайте ненавистью лютой к врагам своим. Всей сущностью пожелайте им бед страшных и напастей нестерпимых. Возьмите черную нить или шнур и завяжите три узла крепких, приговаривая:

«Этим узлом я запечатываю свое проклятие. (Имена врагов) вы не будете знать ни сна, ни отдыха. Узлы гнева, узлы ненависти. Пусть лишь раздоры и ссоры будут в вашей жизни. Я завязываю второй узел, делаю второе приношение силам тьмы. Клевету, разногласия и зло приношу силами тьмы вам (имена). Этим третьим узлом я вызываю хаос в ваших мыслях и чувствах. Проклятия гнева, проклятия ненависти, настигните их, я не буду ждать! Да будет так!»

Подбросьте ее в дом неприятеля. Если нет доступа к логову вражескому – припрячьте в своем жилище.

Опутывающее заклинание на врага:

Слова эти силу имеют только в полнолуние или на нисходящую Луну. По углам дома соберите всю паутину, что найдете. Скатайте ее в слабый клубок и поместите на черную ткань, сотканную из шерсти или хлопка без примеси синтетических волокон. В пути паучьи посадите несколько мух, ушедших из жизни совсем недавно.

Воспламените свечу:

– белую, если желаете оградить себя от происков недругов;

– черную, если жаждете нейтрализовать нечистую силу, против Вас действующую.

На белоснежной бумаге напишите:

«Север, Юг, Восток, Запад.

Паучья сеть свяжи его крепко.

Восток, Запад, Север, Юг,

Захвати его члены и закрой его рот.

Запечатай его глаза и задуши его дыхание.

Обвяжи его вокруг веревками смерти».

Сложите лист вчетверо и положите к мухам и паутине. Заверните все это и обвяжите веревкой. Если хотите защитить себя – берите белый шнур, если опутать силы вражеские – черный. Сверток повесьте за конец веревки в самом темном углу жилища. Свеча же пусть горит до конца, пока не потухнет. Дождитесь, пока ткань покроется толстым слоем пыли и грязи, и тогда заройте мешочек этот во сыру землю. И избавитесь Вы от гонений несправедливых, мир и покой возвратятся в дом Ваш.

Заговор от нехорошего человека

Если к вам приходит человек, после ухода которого, наступает период неудач, а не впустить его вы не можете, то, когда он уходит, шепните ему вслед:

«Чтобы не было беды, заberi свои следы.

Во имя Отца, Сына и Святого Духа. Аминь».

Отбить черное колдовство

Зажгите свечу и начитайте на нее 12 раз:

«Кто словом али делом зло на меня творил,

кто на погост по мою душу ходил,

кто за упокой меня свечу коптил,

кто имя мое на росстани кричал,

бесам да чертям меня предлагал.

Кто воду лил, кто шептал,

кто духов темных насылал,

тому распыл, да делам в убыль!

Слово со словом чтоб не связалось,

дело с делом чтоб не смыкалось.

Всем делам и словам пустое дно,

да на болотные очерета снесло.

Господь на небесах, на престоле восседает,

дело моего врага в прах рассыпает,

хранитель мой повсюду со мной.

Со мной пребывает, во все дни и часы

мое тело и душу сохраняет.

Мне 12 сил по божьей благодати,

ворогу и трех хватит в оправданье.

Свеча в ночи горит пламенем ясным

слово и дело мое будет рьяным.

Во имя отца и сына и святого духа.

Аминь».

Свеча догорает до конца возле иконы господа. Лунная фаза розницы не имеет. Делают, когда почувствуете, что на вас навели или наводят колдовское действие. Вашему врагу не позавидуешь.

Энергетическое очищение инструментов от Марослава Кмитя

Для использования колдовских инструментов их иногда нужно очищать. Перед тем как заряжать предметы своей собственной волей и концентрированной колдовской энергией, инструменты нужно очистить, это необходимо для того, чтобы инструменты могли эффективно использоваться для выполнения необходимой колдовской задачи.

В принципе, любые слова могут быть использованы, чтобы очистить что-либо.

Вот два заклинания, которые могут быть использованы для очищения и которые частично сделаны по принципу аллитерации:

Беря небольшую пригоршню новой соли и бросая ее в кубок со свежей водой, выдыхайте эти слова на поверхность воды, мысленно вызывая у себя образную картину – (и это является самым важным моментом) со всей верой, волей, воображением, которые Вы можете вызвать. Чуть голубоватый свет начинает парить над водой, когда Вы это делаете.

«Вода и земля, куда Вас бросают.

Нет больше ни заклинаний, ни плохих намерений.

Таково мое слово,

да будет так!»

Теперь это заряженные соль и вода очищения, которые можно использовать, чтобы приготовить Ваши рабочие инструменты. Тем же способом, бросая несколько зерен ладана хорошего качества в пылающие древесные угли в курительнице, пойте, держа сверху вытянутую руку:

«Создание огня, я заряжаю тебя,

Ни одного фантома не остается.

Вся моя воля направлена к тебе.

Таково мое слово, да будет так!»

И не стоит забывать, для очищения предметов нужна сосредоточенность и умение (навыки и знания) колдуна.

Покров на род

Прежде приходили для того на могилы предков, но теперь, полагаю, можно и на портреты читать. Читается на восходе девять раз на каждой могиле или на каждый портрет:

«От веку до веку свет стоит. По всяк день красно Солнышко восходит. По всяк час род земной множится. По всяк час род земной иссякает. А прихожу же я, (имя делающего), на поклон ко (имя родственника и кем приходится), девять поклонов кладу (сделать девять поклонов), о великой милости прошу: а будь ты (имя родственника) роду своему (имя рода) вечно заступником. Покуда свет стоит, покуда красно Солнышко светит, покуда род (имя рода) живёт. Слова свои сокрепляю, кровью своей утверждаю. Земля-матушка, будь мне помощница, возьми кровь мою (своё имя), кровь (имя рода), дабы (имя родственника) по веки был роду заступником. Дабы лихо (имя рода) обходило, извода бы по веки не ведать (имя рода), а всё бы множиться, да не иссякнуть, покуда Солнце восходит и по веки веков».

Читать на восходе в пустынном месте. Начать нужно с самого старшего в роду, из тех, чьи портреты есть или чьи могилы известны и до последнего умершего. Читать можно всякий день, кроме воскресенья. После слов о девяти поклонах – девять поклонов родственнику. Капля крови должна упасть на землю.

Семь повседневных магических хитростей

1. Когда что-то потерялось дома – поставьте на стол перевернутую вверх дном чашку и скажите: «Скрали – обретаю». Несколько секунд подумайте – в голову придет верная мысль, где еще поискать пропажу.

2. Бросьте за окно горсть крошек или крупы для птиц и скажите:

«Удача прилетела, в моем доме осела. Хлебушек (зернышки) клюйте, деньгами (счастьем, здоровьем, успехом, везением) в карман ко мне плюйте».

3. Возьмите в привычку, проснувшись утром, вставая с постели, говорить:

«Поддай мне, Ангел-Хранитель, мой золотой плащ». И мысленно накиньте его на себя. Если утром забыли, говорите в любое время дня, особенно при выходе из дома.

4. Когда хотите помочь и оказать поддержку в чем-то важном своему мужу – целуя его, говорите:

«Сколько раз я тебя, милый, поцелую, столько успеха тебе Бог пошлет».

5. Поливая и рыхля землю в домашних цветах, не забывайте напевать:

«Вам расти – мне в богатстве цвести».

6. Перед трудным разговором, когда нужно убедить в своей правоте, объяснить человеку нечто важное, скажите негромко:

«Слово Бога первое, мое – второе, твое – никакое».

Особенно хорошо работает с родственниками и детьми.

7. Когда вы не знаете, как разрешить сложную проблему, погладьте своего кота и прошепчите ему на ушко:

«Милый мой (имя котика), помоги. Не могу справиться сама, очень нужна помощь Свыше».

Кошки мистически близки к тонкому Миру и способны «передать» вашу просьбу в Небесную Канцелярию. Этот способ частенько используют ведуны и маги.

Ритуал применяется, когда возникают препятствия к достижению конкретной цели

На огнеупорном подносе устанавливается четыре камешка, по четырем сторонам света ориентированные, перед ними свечи-таблетки с нанесенной на них руной Крада. В центр ставится небольшая свеча (она является прообразом человека). Берутся натуральные тонкие (х/б) нитки. Сначала отдельно сматываем нити, затем хаотично опутываем центральную свечу, нитки укладываем ближе к свече. В результате получаем паутину нитей, в центре которой стоит центральная свеча. После ритуала огарок свечи с остатками нитей закопать под сухим деревом. При запутывании нитей говорим первый заговор.

Ритуал в три этапа:

1) сначала создаем хаотическое переплетение из нитей, читаем первый заговор – 3 раза;

2) поджигаем центральную свечу, от нее загораются нити, нити падают, мы их собираем к центру и дожигаем свечу и нити, читаем второй заговор – 3 раза;

3) после сжигания нитей, зажигаем свечи по сторонам света и читаем заключительный заговор, очищение дорог – читаем третий заговор – 7 раз.

Первый заговор – читаем 3 раза:

«Есть стежки – дорожки широкие да прямые,

Есть тропки – тропинки потаённые да лесные,

По всему свету тянутся, к желаемому приводят,

Нитями стелется, путями расходятся.

А мои (имя) дорожки, как нити черные – запутаны, узлами завязаны,

Мороками спутаны да засорами перекрыты,

Пожеланиями да порчами чужими друг с другом.

В единый комок свиты, свиты да переплетены.

Ни конца, ни края мотанке дорожной не видать,

Сколько б по дорогам мне (имя) не плутать,

К желаемому – не подобраться,

Нужное – не обрести, нет легкого под ногами пути.

Нити – дороги те не распутать, не разобрать,

Узлы да петли на них не распустить, не развязать.

Только огонь яркий да жаркий, истину от морока легко отличит,

Путь легкий от препон огонь ярый вмиг от преград освободит.

Да будет так!»

Второй заговор – читаем 3 раза:

«Так я (имя) нити-дороги, что кругами меня (имя) водили, от цели уводили
Спутанные да кривые беру, да огню, очищающему отдаю.
Огонь препятствия да препоны сжигает, в пепел обращает.
Порчи да наветы, чужие заповеты, что под ноги брошено,
Да узлом, петель мертвой на дороге заложено,
Печатами закрыто, на перекрестьях зарыто,
Все то, что цели (...) достигнуть мешает, в огонь отправляю,
Целым да действенным – не оставляю,
Мешать мне (имя) – отныне не позволяю.
Как мотанке дорожной из огня целой не выйти,
Так запутанным дорогам меня (имя) отныне не морочить,
Не путать меня (имя), да под ноги не лезть,
К бедам не вести, отныне им со мной (имя) не по пути.
Преград да препятствий на пути к желаемому
Мне (имя) отныне не знать, легкий путь топтать!
Да будет так!»

Третий заговор – читаем 7 раз:

«Свечи с крадой я (имя) зажигаю,
Огнем яростным путь к цели (...) себе освобождаю.
Где леса была стена – дорога прошла,
Где вода рекой бежала – там мост перекинулся,
Где завал путь перекрыл – туннель сквозь завал прошел.
Преграды да препоны на дороге,
Да все то, что их появление вызывало,
По кругу раз за разом блуждать меня отправляло,
Под ноги кидалось, на перекрестьях
Хорошие дороги от меня скрывало
Крадой я (имя) отжигаю, уничтожаю.
В пепел и прах обращаю.
Новые дороги я (имя) обретаю,
Чистые да цельные, без преград да подвохов
Мороков да чужой работы.
Путь дорожку к цели (...) Я (имя) открываю.
По гладкой да ровной дороге теперь иду,
То, что мне (имя) надо – в срок (указать) получаю.
Да будет так!»



Рүна Крада

Чтоб машину не угнали
Моют машину и читают про себя заклятье:
«Заклинаю я тебя от вора, от подступа и угона,
От цыганского глаза с первого наказа.
Отними ноги, отними руки, пошли ему муки.
Селезенка, печенка, все кровные и бескровные, жилистые и костяные.
Пусть падучая бьет, если вор мое возьмет.
Если же возьмет и не вернет, пусть лютой смертью помрет.
Как задом шапку не снять, так заклятье мое не унять,
Не отговорить, не отмолить, не перебить.
Слово мое крепко, да цепко,
До моего имущества лепко».

Шепоток вслед тому, кто принес вам негатив
«С чем пришел, с тем и уходи. Что принес, то и забори. Истинно».

Щит от клеветников, обряд Марослава Кмитя

Этот оберег защитит вас от лживых и грязных языков. Ведь есть такие люди, для которых ничего не стоит вылить грязь и оболгать человека, распуская про него разные слухи. Именно от таких злоязычников и существуют подобные обереги. Читают в полночь при открытой форточке. Зажгите свечу и читайте три раза, свеча должна догореть до конца:

«Сварогу-Отцу, Небесному Кузнецу – слава!
Даждьбогу Ясному, Солнцу красному – слава!
Перуну Сильному, грозами обильному – слава!
Сварожичу Огнебогу, Светозарному Богу – слава!

Слава всем Родным Богам и Предкам нашим!
Мир Всемирию! Гой!»

(земной поклон)

«Идите вы, стрелы, с чёрных языков. Идите мимо меня, мимо моего коня, идите мимо моего стола, стола моего дубового, дома моего каменного. Мимо тел бранных, мимо душ нетленных. Щит мой крепок, заговор мой лепок. Идите вы, стрелы, с чёрных языков: на болотную кочку, на бесову дочку, на сухой лес. Там вам пасть, там вам и пропасть. Зубом загрызаю, словом, запираю. Идите, не глядите. Боги родные, мой род оградите. Да будет так. Истинно».

Заговор дома (перед дорогой) на замок

Прежде чем отправиться в дальнюю командировку или путешествие, позаботьтесь о сохранности своего имущества и дома, оставленного без хозяина. Купите новый навесной замок, накануне отъезда, прочтите над ним (замок должен быть открыт) следующий заговор:

«Заперт на Замок мой Дом с добром,
А Замок тот заперт волшебным Ключом.
Как этот Ключ сейчас при мне,
Так и Дом мой будет при моём Добре.
Печать сохранности на Замке,
Вора отвадит, пожар отведёт,
Замок и Дом с Добром
ждут Меня с Ключом».

Оставьте замок открытым под порогом (или под крыльцом) на ночь. На следующий день уезжая, возьмите этот замок из-под крыльца, закройте его на ключ, проговаривая заговор во второй раз, оставьте запертый замок в том месте или углу вашего дома, что находится напротив икон. Ключ заберите с собой. После возвращения домой, замок следует отпереть и хранить в потайном месте до следующего раза (до следующего вашего длительного отъезда).

Защита от колдовских нападений

В полнолуние взять 7 свечей обычных восковых. Застелить стол тканью. В центр положить фото, вокруг поставить 7 свечей, свечу зажечь отдельной спичкой, по часовой стрелки. После зажигания читать 7 раз:

«7 свечей горят, за свечами 7 духов огня стоят. Духи Святого огня! Все Вы семеро слушайте меня! Вы, 7 духов огня. Каждый по свече возьмите к (имя) идите, стену огненную вокруг (имя) запалите. Пусть святой огонь пылает, стеной вокруг (имя) горит, да не обжигает. Стена огненная (имя) защищает, от всякого лиха оберегают. От ворона черна, от всадника бледна, от колдунова глаза, от ведьмина сказа, от ночного проклятия, от погостного заклятия. От всякого худа сказанного, зашептанного, наказанного, от постельного подклада, от могильного заклада, от узлов с покойного, от молитвы назад сказанной. От черной тризны заказанной, 7 свечей горят-7 огненных духов защиту на (имя) творят. Пока земля вокруг Солнца круг не обернет – стена сил огненная (имя) сбережет. Как свечи запечатаю – слова этой силы припечатаю. На словах моих – семи огненных духов печать. Не кому ту печать не снять, не взломать. Быть посему по слову моему!»

Дальше ножом загасить каждую свечу по часовой стрелке. Начиная с верхней. Свечи собрать вместе и хранить год, не скручивать. Через год дожечь со словами:

«7 духов огня слушайте меня! Вы (имя) год защищали, живот его оберегали, стеной огненной вокруг (имя) стояли. Теперь же с миром идите. Поклон (поклон до земли) святому огню примите».

Магия ключей

Самый обычный ключ обладает огромной магической силой. Он способен защитить то, что затворяет, а также отворить то, что сокрыто... Во многих верованиях символ ключа связывают с определенными божествами. Например, Геката – могущественная трехликая богиня магии – владела ключом от Мироздания, были у нее отдельные ключи от Подземного мира, как и у древнегреческих богинь Персефоны и Кибелы. Бог Янус был хозяином ключа, которые отпирал и запирали Небесные врата. Нельзя не вспомнить о Древнем Египте – на многих изображениях египетские божества держат в руке анкх – ключ жизни. Он был ключом от вселенной, обладал силой открывать проход к мирам жизни и мирам смерти.

В христианстве ключи также открывают Небесные врата, а именно – врата в рай. Перекрещенные золотой и серебрянный ключи символизируют власть и могущество верховного духовенства и изображают те самые ключи от рая, которые принадлежали святому Петру (согласно Евангелию, Иисус вручил апостолу Петру ключи от Царства небесного, наделив его тем самым неограниченной властью). Ключи часто используются в ритуальной магии. Их сила открывать и запирает трактуется во всех смыслах: как в символическом, так и в буквальном. Особо сильные алхимические ритуалы с использованием заряженного определенной энергией ключа были способны даже растворять объекты пространства и соединять несоединимое.

Владея ключом от объекта, мы, таким образом, показываем, что владеем самим объектом. Запирая объект на ключ, этим действием мы символически демонстрируем, что защищаем его от всего стороннего. И не только объект, но и, например, наши слова. К примеру, в вербальной заклинательной части ритуала в славянских заговорах часто фигурирует фраза: «Ключ. Замок. Язык». В заговорах эти слова нередко произносятся перед ключевыми «Да будет так!» или «Да свершится» для усиления и ускорения действия.

Обережная бутылка

Этот ритуал может заставить соседей съехать или, по меньшей мере, остудить их пыл, чтобы повысить качество жизни заговорщика. Для проведения ритуала понадобится:

- Соль;
- стеклянная бутылка;
- 3 листочка лавра;
- 3 чесночные головки;
- 3 семени укропа;
- 3 горошины черного перца.

Как провести ритуал:

Чтобы провести ритуал, маг должен дождаться заката и выполнить обряд в следующей последовательности:

В бутылку бросают столовую ложку пищевой соли, 3 листочка лавра, 3 чесночных головки, 3 семени укропа и 3 горошины черного перца, заговаривая:

«Соединяйтесь в единое целое, чтобы меня, (имя) охранять, дом мой оберегать, семью защищать, и все, что в доме моем находится. Истинно. Истинно. Истинно».

Собрав все компоненты в сосуде, его необходимо стряхнуть три раза, говоря:

«Во имя всех сил защитных, угомони ты соседей пыл шумный, пусть не мешают мне (имя), мне и моей семье. Чтоб мир и тишину не нарушал ни дождь, ни гром. Да сказано, что сбудется. Истинно».

Заговоренную бутылку прячут у себя дома в тихом месте подальше от посторонних глаз. Таким образом, она будет работать как домашний оберег.

Чистка дома от негатива луком

Взять 7 луковиц и разрезать каждую пополам так, чтобы кольца были видны, то есть поперек. Когда разрезаем, на каждую луковицу говорить:

«Изведи, пусть ходом уходят, бегом бегут,
А кто остаться захочет, того слезы в море смоят. Истинно».

По одной половинке класть в углы помещения, на подоконники и говорить:

«Нечистому, окаянному, скверну несущему.

В кольцах сих запутаться.

Ходом ходить, путь к (имя хозяина помещения) не находить.

Никто не останется, все луку достанется. Истинно».

Оставить на ночь. За ночь он вытягивает весь негатив, все уходит в его кольца. На следующее утро деревянной палочкой собрать весь лук в пакет. Главное – не касаться руками. Когда лук кладут в пакет, говорить:

«Ходило, блудило зло, скверна проклятая, буйное слово.

Все луком убрано, все в лук забрано.

Так дедами заповедовано. Истинно».

Пакет с луком выбросить на перекрестке и сказать:

«Луковая лучина кругом вбирала, все убрала. Кто в лучину вошел, тот (имя хозяина помещ.) хаты, и его (имя хозяина помещ.) отныне не нашел. Истинно».

Уходить не оборачиваясь.

Защита «Водная стена»

Обряд проводится в ванной комнате, душевой кабине, а лучше в реке, озере, роднике или море. Луна растущая.

Читаем заговор:

«Именем да Силою Рода Всемогущего Создателя всего и вся, волшебу творю. Как вода чистая меня омывает, так и от всех напастей меня укроет и сохранит, омывает и смывает с меня черноту, маяту и сухоту, так и будет мне защитой и укроет от болезней, напастей, ока злого, люда худого, отныне и довеку. Да будет так, как говорено, да сотворено!»

На следующий день, вам следует пойти к реке, озеру, роднику или морю, бросить в воду 12 любых монет, приговаривая: «Батюшка Водяной, вот откуп деньговой, откуп оставь, на мне (имярек) защитную стену поставь. Истинно!»

Повернитесь и уходите молча, не оглядываясь.

Огородить себя щитом

Рекомендуется использовать в любых ситуациях, чтобы огородить себя не только от душевных посягательств, но и от физических воздействий. Оптимально читать на рассвете с первыми лучами Солнца, но можно и в минуту опасности:

«От Севера до Юга, с Запада до Востока,

Ставлю пред собой Щит Нерушимый из Света Истинного.

Стена Света предо мной, сила Света надо мной.

Так было, так есть и так будет, до окончания пути моего».

Обряды на Рождество Христово для защиты

Этот мощный защитный ритуал проводят на Рождество, для спасения от всех бед и несчастий, которые указаны в заговоре. Их девять. Защита работает до следующего Рождества, в течение всего года. Повторять ритуал следует каждый год, это делается ночью, или в тёмное время суток. Постарайтесь, чтобы в доме никого не было. Если этого сложно добиться – дождитесь, пока все уйдут или лягут спать и приступайте к работе. Наденьте нательный крест, разуйтесь и босиком встаньте на пороге своего дома. Повернитесь лицом внутрь дома, и тихо говорите:

«Отведи от меня Господи девять стрел, защити Господи меня от ножа, суда, вора, огня, от петли и воды, от наговора, от посягателя лихого на тело и мой кров, убереги от порчи на кровь. Аминь!»

Произнося заговор, перекреститесь три раза.

Если у вас появился враг, и вы знаете место его проживания, проведите обряд для его умирения. Ритуал сработает, если его сделать на Рождество. Для проведения обряда вам потребуется настоящий топор. До наступления темноты вынесите его на улицу шестого января. Очень хорошо, если погода будет морозной. Когда на улице стемнеет, принесите топор в дом и оботрите выступивший на лезвии конденсат со следующими словами:

«Сталь запотела, стрела прилетела. Сталь остыла, зло про меня навсегда позабыло. Аминь!»

Тряпку подбросьте к дому недоброжелателя, возле калитки или на порог, но можно подкинуть и в сам дом. Подкладывая тряпку, повторяйте вышеупомянутый заговор три раза.

На Рождество Христово можно провести ритуал для защиты недвижимости и имущества. Он хорошо работает, препятствуя проникновению в ваше жилище нечистой силы, злых людей и негативной энергии, а также защищает от сглаза и порчи. Рекомендовано проводить людям, живущим в домах, в которых занимались чёрной магией и общением с духами мертвых. Заговор произносят в канун Рождества, в самой просторной комнате вашего жилища:

«В избе углы да в каждом углу по иконе. Бревна окладные, двери под замком, ворота под запором. С Господним забором да с хозяином домовым. Чур, от злого, лихого, чужого домового. Аминь!»

После прочтения заговора можно перекрестить углы дома и окропить весь дом святой водой, но обряд действует и без этого.

Обряд для защиты от негатива, зависти и сплетен

Если вам завидуют и распространяют о вас грязные сплетни, воспользуйтесь древним обрядом. Возьмите длинную восковую свечу и, подержав её, несколько минут, напитайте своей энергией. Отложите свечу, приготовьте красный и черный перцы, катушку черных ниток и зубочистку, которой следует нацарапать на свече следующие слова: «враги», «злые языки», «сплетни». Держите свечу между ладонями и, покручивая, произнесите:

«С себя снимаю, врагам отсылаю, негатив на себе разрушаю, обратно посылаю. Как сгорит эта свеча, так сходит все плохое с меня, возвращается туда, откуда пришло».

Прочитав заговор, завяжите кончик черной нити узлом на фитиле и обмотайте ею свечу по спирали вниз. Затем, обваляйте свечу в смеси черного и красного перца и, разожгите, установив в подсвечнике. Глядя на пламя, прочтите заклинание:

«Не сам (а) я иду, черным вороном лечу, кольцом качу, огнем погоняю, правой ногой на порог ступаю, своим врагам язык отнимаю. Чтоб они губами хлопали да молчали, зубами не скрежетали и не стучали. Ляг вокруг тела моего, круг. От языкастых, зубастых, завистливых соседей по двору, по полю, по службе. Не дай им, круг, пустить языки на волю. Как рыбы в воде молчат, так и люди обо мне зло не говорят. Все мои враги – ведьмы, колдуны, колдуньи. Все ваши дела – наговоры, болезни, зависть, злость – в ваши же телеса. Аминь!»

Когда свеча догорит, заверните огарок в салфетку и отнесите на перекресток двух дорог. Повернитесь к перекрестку спиной и бросьте сверток левой рукой через левое плечо, произнеся слова:

«Я снимаю с себя все грязное, черное и вредоносное, для меня, для моей семьи и всех близких. Да, будет так!»

Уходите, не оборачиваясь и не оглядываясь. По дороге домой ни с кем не разговаривайте, пока не вернетесь.

Защита от обратного удара

Если вы почувствовали обратное энергетическое воздействие (приход негатива), то вам необходимо сделать чистку. Наберите 3-4 литра проточной воды, умойтесь, плесните в лицо, приговаривая:

«Ты, вода текучая, текла из-за гор, из-за темных болот, через землю пробивалась, под Солнцем грелась, от скверны очищалась, от злобы выгорала. Нет на тебе слова ни злого, ни доброго, нет в тебе воли ни плохой, ни хорошей. Унеси, вода, с меня в омуты глубокие, за горы высокие, за чащи непролазные, тоску – мытарку, девку – удавку, крест с покойника, ополоски с подоюника, мыло с обмывания, свечу с покаяния. Кто меня станет убивать, пусть сам будет страдать. Не своею силой, волею Сварожьей, молитвой земной, защитой радуницкой. Защити, вода, от сырой могилы, от взгляда черного, от слова злого, от браги хмельной, от девки дурной, от колдуна и колдуницы, от корыстной чаровницы, от лихоманки ломучей, от чащобы дремучей».

После заговора облейте водой полностью, визуализируя уход негатива.

Три магических заговора на лад с начальством от Марослава Кмитя

Мы все зависим от своего начальства. Когда нас ценят и уважают, хочется добиваться еще больших успехов и работать с полной отдачей. Но если руководство словно «в упор» не видит наших усилий и стараний – мы идем на работу с тяжелым сердцем, а мотивация падает до нуля. Несправедливое отношение начальства может разрушить карьеру и отравить жизнь. Возьмите в свою копилку три быстрых заговора. Перепишите их в маленький рабочий блокнотик и держите под рукой. Если вы чувствуете непонимание и напряженность в отношениях с руководителем – попробуйте в действии все три. Используйте их почаще и со временем сами, поймете – какой работает лучше для разных ситуаций:

Читается перед дверью кабинета начальника, а лучше всего – прямо в кабинете, если это будет возможно:

«Углы – углами. Двери – дверями. Цари – царями. Иду к вам с опаской – а вы ко мне с лаской! Иду к вам с перцем – а вы ко мне с добрым сердцем! Истинно».

Перед важным разговором или просьбой к начальству читайте, пока идете в кабинет – трижды:

«Тещу тебя доброй сказкой – на почет от тебя, да на ласку! Так точно и будет, и Бои меня не забудут!»

Когда вам грозит «разнос» либо вы видите, что руководитель сегодня «не в духе», но вам обязательно нужно поговорить, читайте перед тем, как войти в кабинет:

«Прискакал (а) на одной ножке по серебряной дорожке. А ушёл (ушла) на обеих ножках по золотой дорожке. Истинно!»

Защитный шепоток на красную нить

«Как косицу я (имярек) плету – выплетаю. Себе сильный оберег сотворяю, от слова лихого, от глаза дурного, от порчи наветной, от ритуала да заговора заветного, от колдуна, ведуна и ведуньи, лихо-зло, чтоб мимо прошло, меня (имярек) не коснулось, в пыль обернулось, в землю ушло, на нить перешло».

Пока плетёте, произносите шепоток, а по завершению работы свяжите концы косички узлом со словами:

«Слова свои на узел завязал, пока узлу этому быть, мне (имярек) чистым по земле ходить. Так тому и быть».

Этот оберег следует носить с собой, на правой руке или в кармане. По желанию можно вплести свой талисман или камень – оберег.

Непробиваемый оберег

Этот мощный заговор перебить нельзя. Враги, пытающиеся сделать вам пакость, навредят самим себе.

«Слава Отцу, слава Сыну, слава Святому Духу.

Господи, спаси меня ото всякого зла,

От козней, придумок, тайных задумок,

Сетей, ловчей, ядов, мечей,

Заговоров, отговоров, хитрых, коварных переговоров,

От вражеского посещения, от тюремного заключения,

От подкупа и меча, от слова, сказанного сгоряча,

От вражеского совещания, от ложного обещания.

От воды, заливающей, от волны потопляющей,

От зверя, от огня спаси, Господи, сохрани меня.

От ветра буйного, ото льда спаси, Господи, сохрани меня.

От злобного колдуна спаси, Господи, сохрани меня.

От хвори ужасной, от ранней смерти напрасной,

От перевернутого креста спаси, Господи, сохрани меня.

Чур, моя дума, чур, моя плоть,

Чур, моя живая красная кровь,

Чур, моя дикая лихая мысль.

Ангел мой хранитель, за мою душу молись.

Все, что я сказала, что, запомнявав, не сказала,

Слово к слову приди и меня, рабу Божью (имярек),

От всяких зол сбереги.

Ключ. Замок. Язык.

Аминь! Аминь! Аминь!»

Чудотворная молитва для защиты семьи

Эту молитву читают 40 дней подряд, а затем вы почувствуете ее благодатную силу и удивитесь, какой счастливее стала ваша семья:

«Владычице Преподобная, возьми под Свой покров семью мою, всели в сердца супруга моего (супруги моей) и чад наших мир, любовь и не прекословие всему доброму, не допусти никого из семьи моей до разлуки и тяжкого расставания, до неизлечимых болезней и преждевременных и внезапных смертей. А дом наш и всех нас, живущих в нем, сохрани от огненного запаления, воровского нападения, всякого зла обстояния и страхования, и дьявольского наваждения. Да и мы купно и раздельно, явно и сокровенно будем прославлять Имя Твое Святое всегда, ныне, и присно, и во веки веков. Аминь!»

Молитвы

От недоброжелателей на работе:

«Господи всемогущий! Спаси и сохрани раба грешного Твоего (имярек). Огради меня от злобы и зависти, завистников моих терзающих. Отведи от меня гнев их и силу слова недоброго. Помози, Господи, не пойти по стопам их да убереги от гнева ответного, в душе моей зарождающегося. Прости, Господи, за грехи мои да накажи врагов моих по справедливости. Я же прощаю их по воле Твоей да по заветам Твоим незыблемым. Аминь!»

От врагов:

«Господи Иисусе! Сохрани разум мой чистым, а помыслы добрыми. Помози очиститься от скверны, врагами моими насылаемой. Свято верю в защиту Твою да в благословение Божие. Не гневайся на врагов моих, но и не оставляй без наказания поступки их алчные. Аминь!»

Для защиты к Ангелу-Хранителю:

«Ангел Божий, Хранитель мой с рождения и до самой кончины, молю Тебя, заступник, сохрани меня от всякого зла. Погаси в душе негатив, мной управляющий да жизнь мою праведную нарушающий. Направь меня, раба Божьего (имярек), на путь исправления да избавь меня от врагов и недоброжелателей, моих неприятностей алчущих. Аминь!»

Иконе «Всецарица»:

«Пречистая Богоматерь! Услышь молитвы раба Божьего (имярек) да не отринь просьб моих искренних в своем раскаянии. Призри меня и убереги от умысла злого да от негатива, меня преследующего. Царица Небесная, на Тебя и Твое покровительство уповаю. Сбереги меня, умягчи сердце мое, на врагов озлобившееся, да не позволь вершить самосуд деяниями неблагоприятными. Аминь!»

От злых людей:

«Всемиловитая Божья Матерь! На Тебя уповаю, хранительница и защитница всего рода людского. Буди милостива ко мне, грешному (имярек), да не оставь в час сомнений и страхов. Избави, покровительница, от злой корысти, на меня направленной, да прибавь ума ненавистникам моим, потуши их зло, ко мне обращенное. Аминь!»

Оберег от врагов (защита дома) Авторский обряд Руслана Барина

Этот оберег не подпустит к вашему порогу ни одного врага. Читают его на воду три раза, льют на порог своего дома и брызгают на входную дверь с обеих сторон:

«Бежит Матушка – река, размывает берега,
корни вынимает, пески оголяет.

Так и врагов моих (имена) мысли размывайтесь,
помыслов своих злых пугайтесь,
ко мне (имярек) не приближайтесь,
думайте о себе, а не обо мне, (имярек). Аминь!»

Травяные свечи от Марослава Кмитя

Способ изготовления и рецепты

1. Растопить пчелиный воск на паровой бане.
2. Измельчить травы (ступка, кофемолка и т.д.).
3. Добавляем в растопленный воск перемолотые травы. На стакан воска примерно треть стакана трав.
4. Дальше техническая сторона – форма, фитиль и т.д.
5. Ждем полного застывания свечи. Декорируем по своему вкусу и желанию. При изготовлении таких свечей вы можете использовать также эфирные масла.

Рецепты:

- Успокаивающие, восстанавливающие: валериана лекарственная, мята, лаванда, чабрец.
- Медитативные травы: сандал, лаванда, мирра, алоэ, мята, лимонник.
- Раздражающие, возбуждающие, тонизирующие: донник лек., чемерица. Лобелия (молотые корни), мята, лимонник.
- Любовная магия 1: розмарин, чабрец, базилик, мята, кардамон.
- Любовная магия 2: котовник, валериана, любисток, укроп.
- Любовная магия 3: душица, базилик, кора дуба, мята, чабрец (равные части).
- Оздоровление общее: сосновые почки, кедровое масло, кора дуба, липа цветы, шиповник ягоды, лимонник, девясил высокий цветы, зверобой.
- Материальное благополучие: любые желтые цветы разных растений + базилик, шафран, дубовый мох, каланг, зерна пшеницы.

– Защитные смеси: полынь, зверобой, барвинок, дубовая кора, чертополох, укроп, корни ириса, иван-чай, мелисса, чабрец (на выбор).

Оберег на весь год

Оберег от любого негативного проявления на целый год. В первые дни Нового года положите на порог дома или квартиры осиновую кору и прочтите на неё заговор. Затем сожгите её, чтобы дым разлетелся по всем сторонам. Этот оберег защитит ваш дом от врагов, злых людей и негативных воздействий:

«Заговариваю я свой порог,
Чтоб меня рабу Божию (имярек)
Победить не смог.
Ни колдун родовой, ни его ученик,
ни знахарь, ни шептун – чаровник.
Ни перший, ни последыш,
ни кровный и ни чужой,
ни девица, ни вдовица,
Ни дряхлый, ни молодой.
А кто на порог мой.
С лихою думой придет,
того мое слово повсюду найдет.
Губы, зубы, ключ, замок, язык.
Аминь! Аминь!
Аминь!»

Избежать неприятностей

Чтобы уйти от неприятностей и проблем, избежав негативного события – проведите следующий ритуал. Зажгите черную или коричневую свечу (любую тёмного цвета) и 12 раз быстро наговорите на пламя:

«Иду, иду, веду, веду, заведу, запутаю, в слова закутаю, глаза отведу, от себя отгону, любой дорогой пройду и миную беду. Истинно!»

Произнесите последнее слово – резко задуйте огонь. Заговором не следует пользоваться часто – только в случае опасности, и в ситуациях, когда необходима срочная помощь. Ритуал проводят на убывающей Луне, но, если проблема возникла внезапно, подойдет любой день.

Избавление от негатива через камни и воду

По дороге к водоёму вам надо собрать девять камней. Каждый камушек следует подержать в ладонях, передав ему всё негативное. Когда почувствуете, что негатив ушёл в камни, подходите к воде. Перед тем, как кинуть камень в водоём, читайте заговор. Прочитали – бросили один камень.

Затем повторили процедуру со вторым, третьим ... девятым.

«Матушка река, ты обмываешь крутые берега, помоги мне, (свое имярек). Забери с меня все хвори и печали, беды и невзгоды, уроки, призоры, вражеские наговоры. Схорони их вместе с этим камнем на самом дне, среди тины и водорослей. Как этому камню на дне лежать, так и мне свободной от всего плохого бывать. Да будет так!»

Когда все камни окажутся в воде, бросьте следом монеты со словами: «Уплачено» или «Откупаюсь», или «Прими Дух воды моё подношение».

Желательно провести ритуал в один день на трёх водоёмах или на одном, но в разных местах.

Каменная вода от Марослава Кмитя

От кельтов к нам пришла практика приготовления «каменной воды» – в кипящую воду они клали кусочек кварца, и затем использовали жидкость для целительства. Сегодня в народной медицине часто используется вода, насыщенная находящимися в ней некоторое время кристаллами или же кусочками металлов (серебра или золота), такая вода обладает определенными свойствами, помогающими в профилактике различных болезней тела. Мы же рассмотрим магическую «каменную воду», которую готовят под солнечным светом. Для ее создания идеально подходят теплые летние месяцы, в особенности канун Летнего солнцестояния.

Метод очень прост: положите в прозрачный сосуд с родниковой водой кристалл, выставьте на солнечный свет на рассвете. На закате выпейте воду, представляя, как все ваше существо насыщается энергией солнца и силой природной магии выбранного вами камня. В зависимости от того, какой кристалл вы клали в воду, вы можете думать о желаемом результате.

Янтарь: красота, жизненная сила.

Аметист: спокойствие, вещие сны, примирение.

Гематит: успех в бизнесе, исцеление, мужественность.

Нефрит, жадеит: долголетие, процветание, счастье, любовь, мудрость.

Лунный камень: любовь, интуиция, женственность, лунные энергии.

Мрамор: стабильность и процветание.

Опал: притягивание перемен; процветание.

Прозрачный кварц: интуиция, предвидение, вещие сны, эмпатия.

Золотистый топаз: успех, активность, солнечные энергии.

Рубин: любовь, страсть.

Изумруд: любовь, верность, творчество.

Заговор от испуга для детей старше семи лет и взрослых

Если вас часто мучают страхи, подозрения и сомнения, если вы человек нерешительный – попробуйте избавиться от напасти с помощью заговора, который читают над водой, или над церковным маслом. После прочтения заговора воду пьют и умываются, а маслом рисуют кресты на лбу, запястьях и лодыжках.

«Стану я, раб Божий (имярек), благословясь, пойду, перекрестясь, из избы дверьми, из ворот воротами. Выйду в чистое поле, под восточную сторону, под белый день, под красное Солнышко, под светел месяц, под часты звезды, под утреннюю зарю, под вечернюю зарю. Стану я на окияне - море под белый день, под красное Солнышко, под светел месяц, под утреннюю зарю и под вечернюю зарю. Стану на восток глазами, на запад спинами, покорюсь и помолюсь – не ешь ты, щучка, ни ржавчинки, ни болотинки и ни рыбы гульбы. Засысай, загрызай, под серый камень метай раба Божия (имярек) щепоты, и ломоты, и уроки, и прикосы, призоры и переполохи, и привалища, и костоломища, и переполох от жару и от пару, от похвального слова, от отцовою думы и от матерней, от девки простоволоски, от женки черноголовки, от мужика скалозуба, от старого, от малого и от среднего, от всего мира крещеного. В руках и ногах, и в ясных очах, в коренных зубах и в могучих плечах в ретивом сердце, в 77 жилах, в 77 суставах без единой жилы, – а так бы раба Божия (имярек) будьте мои слова крепки и емки и заговористы острее острой сабли, острого ножа, и тем моим словам ключ и замок, крепкий заговор, ключ в воду, а замок в гору. Аминь! Аминь! Аминь!»

На удачу, для двенадцати знаков зодиака

Овен:

«Три имени в одном: Отец, Сын и Дух Святой. Всех призываю, всех привечаю, всех на пути мои направляю. Будьте вы Ангелы, Архангелы и все Святые мне опорой, да удачей скорой.

Три имени в одном назову, мое тело с удачей скреплю. Три имени в одном: Отец и Сын, и Святой Дух. Аминь!»

Телец:

«Светел месяц, солнце красное, небо ясное. Удача моя прекрасная. Мою руку позолоти с Ангелом Архангелом удачу мне принеси. Слава Отцу и Сыну, и Святому духу. Аминь!»

Близнецы:

«Во имя Отца и Сына и Святого Духа. Церковь держится верой, земля держится небом. Зубы держатся деснами, зимы сходятся с веснами. А удача со мной тесным пламенем. Аминь!»

Рак:

«Стану я раба Божия благословясь, пойду за удачей перекрестясь. Облаком обовьюсь, зарею подпояшусь, небесными звездами утычусь. Никто не сможет облако облечь, никто не сможет зарю опоясать, никто не сможет небесные звезды сосчитать. Никто не сможет мою удачу и везение забрать. Ноги врагов отнимутся, руки паралич разобьет, глаза повылезут. Аминь!»

Лев:

«Божии угодники приложите свои моления и попечения ко мне Божией рабе. Чтоб удача меня знала и меня всегда опекала. Во имя Отца и Сына и Святого Духа. Аминь!»

Дева:

«Господи, Боже мой, я пред тобой. Пахарь пашет, кузнец кует, у всех удача в руках живет. Батюшка поп молится за всех нас, обо мне и моей грешной душе. Пусть удача будет при мне. Аминь!»

Весы:

«Через Христа и со святым Христом, и во Христе. Тебе всемогущий Отче и Святому Духу слава. Поверни удачу с севера на юг, пусть со мной пребудет мой счастливый Дух. Во имя Отца и сына и Святого Духа. Аминь!»

Скорпион:

«Есть в Раю три писанных листа. Первый лист Мать Пресвятая Богородица. Второй лист сам Иоанн Креститель. Третий лист Иисус Христос наш Спаситель. У Бога отца за людей проситель. Проси за меня Господи удачу небывалую, печатью подкрепленную, подписью моей подтвержденную. Во имя Отца и Сына и святого Духа. Аминь!»

Стрелец:

«Во имя Отца и Сына и Святого Духа. Аминь! Спасу я помолюсь, крестом перекрещусь. Дайте мне ветра, воздуха удачи хлебать да страдания не знать. Аминь!»

Козерог:

«Звезд на небе не сосчитать. Пахоту руками не замять, слово мое с меня не снять. Удаче моей и везению со мной век вековать. Именем Отца, Сына и Святого Духа. Аминь!»

Водолей:

«Святитель – Отче Николай, помогай мне своим ходатайством пред Господом Иисусом Христом. Позволь удаче со мной дружиться, как нашей земле плодиться. Аминь!»

Рыбы:

«Яиц тринадцать, святых двенадцать. Как святые зло уничтожали, так бы и мои печали места возле меня не знали. Прикрепи Господи впереди и позади, удачу вселенскую ко мне призови. Во имя Отца и Сына и Святого Духа. Аминь!»

Заговор от боли

Возьмите стакан с водой и наговорите три раза на воду:

«Боль, всякая боль, уменьшайся,
как месяц под ущерб.

Засыхай, как камыш в болоте,
истлевай, как старый мертвец».

После прочтения заговора произнесите девять раз слово «Аминь!» и прочтите:
«Всевышний Боже, помоги Ты Сам.
Во имя Отца и Сына и Святого Духа.
Аминь!»
Дайте выпить воду больному.

Отчистка от кошмарного сна
Для того чтобы плохой сон не воплотился в реальность, прочитайте молитву «Отче Наш»,
затем укусите себя за указательный палец левой руки и прочтите три раза заговор:
«Как диаволы бегут прочь,
От креста и Божьего дела,
Так и сон мой ступай прочь,
Не губи моей души, моего тела.
Во имя Отца и Сына и Святого Духа.
Ныне, присно, во веки веков.
Аминь!»

От обмана
Заговор читают перед важным делом, подписанием договора или денежной сделкой. Он
не позволит обмануть вас и обворовать:
«Во имя Отца и Сына и Святого Духа.
Хребтовая кость, зашейная кость,
Бумажное тело, возвеличь мое дело.
Как нельзя на Страшном суде соврать,
Так и меня, рабу Божью (имя), нельзя обобрать.
Нельзя моё взять, нельзя отобрать,
Нельзя предо мной слукавить,
Долга за собой оставить.
Пути лгунам путаю, мозги хитрые им верчу,
Зубом заедаю, замысел злой разбиваю:
Желтоволоосым, черновоосым,
Рыжеволоосым, сивоволоосым, беловолоосым.
На дым уснут, зубом меня не куснут,
Не обманут, не заманят.
Я хребтом, я умом заговариваю,
Ртом, губами, зубами.
Как я говорю, как я повелю,
Так оно во веки веков и будет.
Во имя Отца и Сына и Святого Духа.
Аминь!»

При плохом предчувствии
Многие люди чувствуют надвигающуюся беду, и если у вас тревожно на душе, то во избе-
жание несчастья, прочтите оберег, который отведёт от вас все возможные беды:
«Ангелы-архангелы, помогите!
Всякую беду от меня отведите.
Дайте своего заступления,
От всякого зла-преступления.
Позвольте мне (имярек) быть с вами,

Укройте своими крылами.
Я при вас, вы при мне.
При (имярек), при Божьем рабе.
Во имя Отца и Сына и Святого Духа.
Ныне, присно, во веки веков.
Аминь!»

Устранение разлада в делах

Если без видимых причин дела пошли наперекосяк, вам следует заговорить горящую свечу. Наговаривайте на неё и когда произнесёте последнее слово, погасите. Затем, принесите её в то место, где разладились дела, разожгите и дайте прогореть до конца. Пламя заговоренной свечи ликвидирует весь негатив.

«Господи Иисусе Христе, Владычица Богородица Мати Божия, Михаило Архангел, Гавриило Архангел, Григорий Храбрый, Микола святитель, угодник Христов. Я, (имярек), раб Божий, вам помолюся и покорюся, святые святители, помолюся и покорюся. Пристаните и пособите к моим словам, и поставьте мне, рабу Божию (имярек), тын, огород укладной, булатной, каменной от колдуна, от колдунницы, от ведуна, от ведунницы, от красные девице, от молодые молодиче, не было бы порцы и спытошки в тыну и в огороде. Святые святители, возьмите острые штыки, тычьте, мечите за тын и за огород. Я, раб Божий (имярек), возьму ключ и замок, и стану я, раб Божий (имярек), стану тот тын запираеть и замыкать накрепко крепко, спущу ключ в синее море. Как этому ключу не бываеть поверх синего моря, так бы не было бы у меня, раба Божия (имярек), ни порчи, ни пыгошки, ни тоски в день при Солнце и в ноце при месяце, при утреней заре, при вечерней заре и по все дни и часы, и в среду, и в пятницу, и во веки веков. Аминь!»

Защита на работе от Марослава Кмитя

Взять 15 монет начитать на них 3 раза и отнести на перекрёсток:

«У змеищи-матери много змей-дочерей.
Она их звала, каждую по имени назвала:
Змея-правительница, змея-властительница.
Змея-блостительница, змея-предводительница.
Змея-заместительница, змея-мучительница.
Змея-укротительница, змея-обольстительница.
Змея-возмутительница, змея-попустительница.
Змея-поглотительница, змея-воительница,
Змея-похитительница, змея-просветительница.
И еще ее семьдесят семь змей,
Хладнокровных ее дочерей.
Вели, мать-змеища, своим дочерищам
Меня (такую-то) от властей охранять,
Никакому князю, царю и княгине.
Губить не давать.
А кто меня обижать станет,
Того слово мое достанет.
Пусть змеи твои.
Шестьсот шестьдесят шесть раз свернутся,
И все мои враги-недрузи от меня откачнутся.
Ключ, замок, язык».

Окуривание травами

Окуривание является способом магической защиты от нечистой силы, болезней, энергетических атак и вредных насекомых. Окуривание проводят дымом различных трав, а также смесями корней растений, коры, соломы, смол, шерсти, кожи, костей и т.д.

Способ окуривания – разжечь щепотку травяного сбора, затушить огонь и окуривать дымом помещение или человека.

Полынь

Окуривание полынью способствует изгнанию любой нечисти. Полынь используют ведьмы, колдуны и шаманы, для открытия яснознания. Используют для окуривания больных людей, для нейтрализации негативной энергии. Применяют при лечении герпеса и эпидемических заболеваний. Полынь способна восстанавливать гармонию с природой и открывать видение тонких миров.

Зверобой

Защищает от порчи и негативных сущностей, разгоняет нечистую силу, очищает организм человека, лечит бесплодие, способствует диалогу с собственным подсознанием. Охраняет жилище от проникновения негативных энергий и злых духов.

Шалфей

Дым шалфея отпугивает негативные энергии, скопившиеся в результате ссор, скандалов, сложных эмоциональных переживаний. Восстанавливает силы, возвращает радость человеку, подвергшемуся магическому нападению. Очищает окружающее пространство.

Багульник

Аромат багульника оказывает воздействие на нервную систему человека, открывая способности яснознания. Растение ядовито, поэтому имеет одурманивающий запах, от которого может возникнуть головокружение. После окуривания человека или дома необходимо тщательно вымыть руки и проветрить помещение.

Чертополох

«Пугающий чертей». Чертополох (чертогон, татарник) – мощнейшее средство для изгнания из дома нечистой силы. Дым чертополоха горький, неприятен для глаз и носоглотки. После проведения ритуала окуривания, помещение следует проветрить. Не рекомендовано применять при бронхиальной астме.

Душица

Используют в качестве ароматического дыма в бане и помещениях для очистки от негативных проявлений.

Крапива

Является агрессивным защитником от вредоносной магии, которой подверглись вы или ваша собственность. Возвращает магическую атаку обратно. Рекомендуются окуривать вещи и прочую собственность, к которым соседи или недруги испытывают зависть. Защищает от несчастий, разрушает чужие чары, изгоняет нечистую силу, снимает сглаз.

Девятильник

Дикая рябинка, ломотная трава, райцвет, сорочьи лапы, пижма. Обладает мощными бактерицидными и целебными свойствами, используется в качестве растения, оберегающего от болезней и чёрной магии. Выгоняет из дома нечисть и приносит мир, успокаивает нервную систему, нормализует кровообращение и сердечный ритм. Имеет приятный медовый аромат.

Жигун корень

Пион уклоняющийся, марьин корень, пион необычайный. Имеет защитные свойства от злых духов, недобрых людей и различных хворей. Используется в обрядах для очистки помещений и охраны человека от негативных влияний, лечит одержимость. Дымом растения окуривают голову и волосы одержимого человека. Полезен при нервных и психических заболеваниях, депрессиях, эпилепсии.

Можжевельник

Отгоняет энергетические сущности, охраняет дом, защищает от порчи и прочих магических нападений. Восстанавливает энергетику. Можжевельник является важнейшим атрибутом ведьм и шаманов для окуливания человека или окружающего пространства, с целью открытия мира духов. Дым можжевельника оказывает расслабляющее и успокаивающее действие, очищает и отпугивает злых духов.

Чистка дома солью

Авторский обряд Руслана Баринова

Делаем мешочки, заговариваем соль, раскладываем по дому, в углы обязательно. Минимальное количество – 4 штуки, по количеству углов в доме. Заговаривайте соль, высыпав в удобную емкость из натурального материала, потом переложите в мешочки, или завяжите в ткань.

Наговор на соль:

«Что наведено на мой дом, словом злым желанием дурным, глазом глазливым, да ворожбой, соль-земля на себя принимай, в себя стягивай, мой дом очищай, от того, что со злом да во зло, на хворь, нищету, суету, маету, тоску одиночество, печаль да урочество, что силы сосет, энергию тянет, житья не дает, к скандалам ведет, домочадцев разводит, счастье отводит, удачу крадет, дороги закрывает, привязками, каналами, прицепками мой дом оплетает, от мертвого не живого, черного да худого, паразитов да подселенцев, склок да наветов, от светлых да темных, на дом наведенных, работой поставленных, к дому приставленных, порч да проклятий, ритуалов, заклятий, что в дом мой пришло, да в нем поселилось, худом да лихом оборотилось, сквозь защиты прошло, домочадцами принесено, обрatok, подкладов, подбросов, закладов, что по воле чужой поделано, перехватом иль возвратом получено, все то, соль земля с дома моего, домочадцев моих да животных домашних (имена) снимай, себе забирай, на себя стягивай, из дома вытягивай, в себе запирай, да назад не выпускай. Что в дом мой против воли моей пришло, то соли отдано, да мной заклято. Да Будет Так».

Читаем 3 раза. Раскладываем по 4-м углам, в каждом углу начитка заговора. Кладем на 3, 7, 9 дней, на всю убыль, после выбрасываем.

Можно выбросить в реку, мешочки тогда необходимо развязать и выбрасывать без них: «Что с дома сошло в воду ушло, от дома отцепилось, в воде растворилось».

Уходя, бросить в воду несколько монет. Можно выбросить в мусорник, но обязательно вынести их из дома.

Можно сделать с возвратом на перекрестке. Тогда собираем мешочки, несем на перекресток, на перекрестке зовем чертей:

«Черти – чертушки, вас призываю, работу поручаю,
обидчиков моих накажите, кто в мой дом негатив прислал,
тому негатив и верните, болью да слезами,
бедами да порушенными делами».

Оставляем соль, чертям откуп. Еще один вариант исполнения: наговорите такую соль впрок, и каждый раз, когда проводите влажную уборку, добавляйте соль в воду:

«Силу земную с силой воды соединяю, силой своей направляю, дом очищаю».

Заговор от «чёрной полосы»

«О, великая мученица, поленница, горемыка! Прошла сквозь огонь и воду, проходишь в нашу немощную утробу и наводишь беду и невзгоду. Как взял (а), я тебя, посадила за стол на лавку, медом и вином попотчевала и стали величать: «О славная великомученица Горемыка! Сама в золоте ходишь, нас по болоту водишь. Умных – дурными, богатых – убогими, честных – бездарными делаешь. Как мы напиваемся, за волосы хватаемся, по болотам валяемся, тебя

великомученицей величаем. Сру на тебя! Тьфу на тебя! (плюнуть на землю). Шла бы, проклятущая изводница, паскуда проклятая, кривая изводница, в пустыню на ледяное море, где ни дерева, ни травы, а только поле и скала и семь колодцев. Заклинаю горемыку, проклиная горемыку, изгоняю горемыку, запираю горемыку кизяком, гайдуком и песьим хвостом, уйди из брюха и не возвращайся. Сру на тебя! Тьфу на тебя! Тьфу на тебя!»

Ритуальные действия соответствуют словам в заговоре. Обрядовая часть отсутствует. На стол ставится мед и вино и произносится заговор изгнания Горемыки из своего тела и дома.

Заговор от тоски по усопшим

Взять горсть мелкой соли и над ней прошептать:

«Стану я, раб Божий (имя), благословясь, пойду, перекрестясь, пойду я в сторону востока, из востока на восток, в восточную сторону, под красное солнце, под чистые звезды, под вечернюю зарю, под исподнюю Луну. Ко скорбящей Божьей Матери, Пресвятой Богородице – Скорбящая, Божья Матерь, Пресвятая Богородица, подхожу я к Вам поближе, поклонюсь я Вам пониже, прошу я Вас скорбь-тоску у раба Божия (имя) из сердца взять, да по ветру развеять».

Соль высыпать, чтобы разлетелась она по ветру. Если умер муж ли, жена, то второй супруг может дополнительно сказать такие слова:

«Безымянному пальцу имя нет, Безымянному пальцу имя нет. Тоски - прискорбии места нет, Тоски-прискорбии места нет».

«Чёрный манник». Переклад домашнего негатива

Ритуал проводим на убывающую Луну. Подбираем привычный для себя рецепт манника, смешиваем в отдельной посуде его ингредиенты: манную крупу, сахар и соль и наговариваем на них 3 раза:

«Пшеница, соль и сахарок – жилище моё от скверны и негатива очищайте, в себя его вбирайте, а кто вас съест – тому и передавайте! Да Будет Так!»

На 3 дня по углам дома в удобных емкостях – блюде, кружка, хоть пакет целлофановый, разложите наговорённую смесь. По прошествии – смесь собираете и на ней замешиваете тесто для «Черного манника», приговаривая:

«Манник замешиваю да выпекаю, негатив и скверну из дома своего собираю, да в того, кто съест – перекладываю! Да Будет Так!»

Испекли и отнесли выпечку на угощение! (Только сами не кушайте).

Обряды с вербой

Шепотки на удачу:

Когда будете идти домой из церкви с вербой, говорите такие слова:

«Чтоб такое святое настроение каждый день было, чтобы удача была, как в этот день».

Встречая всех по пути из церкви, можно говорить:

«Всем удача, мне удача».

Подаявая милостыню, в этот день можно приговаривать:

«Вам на удачу, мне на богатство».

Обряд на удачу в делах:

Если съест почку освященной вербы – тогда дело важное разрешится. Перед тем как идти на переговоры, или перед началом важного дела, следует оторвать три почки от освященной вербы и разжевать их, и после запить святой водой, при этом все время думать о задуманном. Желательно делать это один раз в году при реальной надобности.

На богатство:

На вербное воскресенье сделайте себе амулет. Это могут быть обычные монетки, на которые наговаривается текст:

«Перед Пасхой святой Марья ходила Святых о достатке просила, а Святой тот достаток всем послал и нам пошлет».

Заговоренную монетку спрячьте в кошелек и не тратьте, такие обереги будут привлекать в ваш дом деньги.

Чтобы быть богатым:

Раньше считалось, что если именно в этот день посадить комнатный цветок, то он привлечет в вашу жизнь деньги. В городах, конечно, держали комнатные растения, а вот в деревнях было не до того. Но те, кто знал об этой примете, и сажали комнатные растения, очень быстро вставали на ноги. Но у этой приметы есть несколько особенностей, о которых мало кто знает. Во-первых, если цветок в течение месяца завянет, то вам предстоит прожить всю свою жизнь в бедности. А во-вторых, сажать нужно только растения с большими и мясистыми листьями. Кстати говоря, одно из таких растений сейчас называют денежным деревом, это – толстянка. Для того чтобы оно не завяло и росло хорошо нужно знать специальные правила его посадки и ухода за ним. Но это одно из самых неприхотливых домашних растений.

Мощный ритуал на богатство заключается в том, чтобы поставить вербу в воду, а когда она пустит корни высадить ее в землю, чтобы выросло дерево.

Обряд на богатство:

Если Вербное Воскресенье совпадет с растущей Луной, сила заговора еще больше увеличится. Стакан с водой нужно поставить на подоконник, чтобы на него мог попасть свет молодой Луны и сказать при этом такие слова:

«Медяки мои растут вместе с Луной, само Вербное Воскресенье тому в помощь».

В конце этого дня, уже лежа в кровати скажите:

«Все дела позади, на завтра дела впереди, а прибыль посредине».

Приметы говорят о том, что, если вы найдете мелочь в этот день, значит, скор в ваш дом, придут крупные деньги.

Заговор на деньги на мак и свяченую вербу в Вербное Воскресенье:

Перед Вербным воскресеньем нужно купить на базаре серого мака. Если не найдется мака, можно просто купить мелких семян, главное, чтобы их было много. Тогда в тексте заговора вместо мака упоминается название этого растения. Семена прокалить в духовке, завернуть в платочек.

Этот платочек нужно подвязать к вербе, которую несут в церковь святить. Когда батюшка освятит вербу (вместе с маком), это все надобно принести в дом, поставить в угол к иконам, помолиться и произнести заговор.

Молитва:

«Услыши, Господи, правду мою, вонми молению моему, внуши молитву мою не во устнах льстивых. От Лица Твоего судьба моя изыдет, очи мои да видита правоты. Искусил еси сердце мое, посетил еси нощию, искусил мя еси, и не обретеса во мне неправда. Яко да не возглаголют уста моя дел человеческих, за словеса устен Твоих аз сохраних пути жестоки. Соверши стопы моя во стезях Твоих, да не подвижутся стопы моя. Аз возвах, яко услышал мя еси, Боже, приклони ухо Твое мне и услыши глаголы моя. Удиви милости Твоя, спасаяй уповающия на Тя от противящихся деснице Твоей. Сохрани мя, Господи, яко зеницу ока; в крове крилу Твоею покрыеши мя, от лица нечестивых, острастших мя. Врази мои душу мою одержаша, тук свой затвориша; уста их глаголаша гордыню. Изгонящий мя ныне обыдоша мя, очи свои возложиша уклонити на землю. Объяша мя яко лев готов на лов, и яко скимен, обитаяй в тайных. Воскресни, Господи, предвари я, и запни им: избави душу мою от нечестивого, оружие Твое, от враг руки Твоея. Господи, от малых от земли, раздели я в животе их, и сокровенных Твоих

исполнится чрево их. Насытившая сынов, и оставивши останки младенцем своим. Аз же правдою явлюся лицу Твоему, насыщуся, внигда явити ми ся славе Твоей».

Заговор:

«Первым разком, Божьим часком. Господу помолюся, Господу поклонюся. Ехал Господь в Иерусалим, ехал на жеребяти, на осляти, ехал Крестные Муки примати. Шел я полем, шел я дорогою, вышел к окиян-моря. На море, на океане есть один остров белый. На острове том есть земля белая. На той белой земле стоит Господь Бог Иисус Христос, Матерь Божия и я, раб грешный. Подойду я к ним поближе, поклонюся я им пониже. Матерь Божия, Ты на земле жила, хлеб в свои руки брала, за хлеб деньгами платила, в кошельке деньги носила. Без денег еды не дадут, одежду не соткут, свечи в церкви не продадут. Дай, Господи, мне, сколько маку на этом платке, столько денег в моем кошельке. Слова мои запираю, дело свое закрываю. Слова мои не лживы, истинны, во веки веков. Аминь».

Мак или другие семена положить в воду, куда поставить свяченную вербу. Когда у вербы появятся корешки-отростки, ее нужно отсадить в землю, и рядом зарыть этот разбухший мак. Вербу поливать в течение двенадцати дней. Чем больше будет расти верба, тем больше будет у вас денег.

Семейный оберег:

Делается он раз в году на Вербное воскресенье и работает он год. Для этого Вам потребуется столько вербных веток, сколько человек в семье. Рано утром, на зорьке, срежьте ветви, затем идите к утренней службе и освятите их. Далее, когда придете домой, нужно выпить святой воды и начинать из лоз плести косу, мысленно представляя в это время, как все домочадцы взялись за руки и образовали круг. После завершения работы пусть самый старший член семьи, держа венок перед иконой Божией Матери, прочтет 3 раза:

«Вербой святой Павел махал, от нас недругов отгонял. Как правда, что Вербное воскресенье чтут, так и правда, что злые люди не пристанут. Аминь».

Венок хранить у икон в красном углу.

Примечательно, что это заговор используют люди, который лечат других, чтобы на себя болезни не перенять. Для этого они натошак съедали 3 почки вербы, запивали святой водой, а потом читали заговор.

Заговор-оберег на внуков:

Читают заговор на Вербное Воскресенье до зари, пока внуки спят:

«Господи мой Боже, Иисуса Христа, помилуй мя, грешную, спаси и сохрани! По воле своей поступай, зла в дом мой не попускай. Спаси, сохрани и обереги во всех путях, во всех дорогах, во всех делах моих внучат. От болести, от злого человека, от пожара, от гибели неминуемой, отсрочи силой своей и призри на них. Спаси, сохрани их от беды лихой, от жизни плохой. Ото всяких хворей, от воды и огня, от стекла и ножа, от любых болей. Отведи, Господи, людей пустых, оглуши от слов прелестных и лживых. Господи, прости и помилуй. Спаси, сохрани и оборони рабов Своих (имена). Присно дева Мария, пошли нам покой и тишину по вся времена. Во веки веком. Аминь».

Защита для дома

Данный вид защиты не сложный, поэтому любой человек сможет защитить свой дом от посторонних духов. Возьмите две свечи черную и белую. Черную свечу зажгите на пороге, говоря на нее три раза:

«Пусть то, что принесено и сказано на дом мой, на меня, в свечу уйдет и впитается».

Белую свечу, держа в правой руке, зажгите и идете с ней по комнатам. Сначала, стоя у окна делаете крест, говоря:

«Крест на крест закрываю этот дом от зла, плохих слов, плохих людей. Крест на крест не пускаю плохое в дом. Закрываю, не пускаю. Да будет так».

Повторить три раза. После каждый угол с теми же словами. Белая свеча должна догореть. Затем идем к двери. Огарок черной свечи берем и выкидываем в воду со словами:

«По воде да в омут навеки. Слово мое замок и не рушимо оно».

Белый огарок свечи прячем дома. Такая защита действует полгода. Она защитит дом от негативного влияния. Данная защита безопасна, поэтому ее может сделать тот, кто не имеет магических способностей.

Защитная волшба на дом и участок от Марослава Кмитя

Берёте мисочку с солёной водой и метёлочку... Обходите дом или участок, посолонь и читаете:

«Отыдите слуги Мореновы, от дому сего, от дверей, от окон, от всех углов со приступаками, ступеньками. Нет вам здесь места и покою, не вам здесь чести и участия. Здесь огонь огневой, здесь дядька домовой, здесь чур святой, здесь палица Перунова, здесь стрела Стрыя, здесь свеча громница, здесь Леля девица, и матушки заступницы. И я (имярек), с заговором сим. Пакости вам не слать, не творить, сие место обходить, дом, скот, добро и всех, кто в сим доме живёт, всем кто сюда с добром войдёт. Камнем Алатырём заклинаю, медным столпом закрываю. Да будет так!»

Защитить свой дом (иглы). Обряд Марослава Кмитя

Чтобы защитить свой дом, сложите крест-накрест две длинные цыганские иглы, свяжите их посередине белой нитью и произнесите:

«Копья крестом, все враги ничком.

Кто доброе задумает – с добром пройдет,
кто зло замутит – того крестом зацепит».

Повесьте этот талисман прямо над входной дверью внутри дома или спрячьте его за обивкой двери с ее внешней стороны.

Защита дома. Обряд Марослава Кмитя

Заговор на иголку, чтобы зло и болезни в дом не пускать. Взять иглу, которой никто не шил. Налить в белое блюдце молчаной воды. Положить туда иглу, зажечь свечу и говорить:

«Огонь на воду, железо на камень!

Меч-булат на врага!

Отступись, отворотись зло,

От моих дверей, от моего дома,

От меня (имя), от деток малых,

От стариков немощных, от мужа кормильца.

Вострая игла, железная сторона,

Мечом булатным секи-руби всякое зло.

Истинно».

Вытащить иглу из воды и воткнуть над входной дверью.

Защита от обраток для практиков

Берем стеклянный сосуд с крышкой или бутылку из темного стекла. Моем ее колодезной водой три раза. Даем постоять ночь под черной тканью. Пока бутылка стоит, берем иглы, ломаем каждую на три части, гвозди гнем. Наутро это все добро засыпать в бутылку и плотно закрыть. Черной краской рисуем на каждой стороне бутылки треугольник вниз и говорим:

«Работка чиста, следов нет, делов нет. Яко я именем своим (имя) приказываю. След от работки смазываю. Как остры те предметы так за работу не будет обраты. Да будет так».

Закопать бутылку у берега реки. На то место более не ходить.

Восковая отводка обрата. От сильных дел

Берем воск. Лепим комочек, берем прядь своих волос и вклеиваем внутрь комка. После новое зеркало положить на черную ткань, капнуть на него своей крови 3-5 капель и растирая левой рукой по зеркалу шептать 9 раз:

«Зеркало двуликое отражение размыто. Пусть за красным отразится моей кровью окропится обрат от (говорите, что делали и на кого). Забери зеркало, отведи в мир теней, куда нет света, хожу, куда Солнце не сможет прийти. А рассвета там нет и заката тоже. Я (имя) прошу, молю, забери след убери. Да будет так».

Зеркало и ком заматываем в новый платок, купленный в субботу за мелочь, и закапываем в укромном месте. Место должны знать только вы.

Обратку снять от работы (если вы делали порчу или же вашу работу пытались снять) этот ритуал только для практиков!

Вечером надо встать возле стены взяв черную свечу. Надломить ее три раза. На каждый надлом читать:

«Не я делала работу эту, а бес делал, не я молвила заклęcia, а бес шипел».

Надломив смотреть на свою тень и говорить:

«Абе ри те ну мир духов забери гончие ночи три черных пса. Отнесите сие дело на уровни, откуда живым возврата нет. Абе ну ки сан миру тьмы придайте след от моей работы. Зи бо лаку рам нет следу места на мне. Да прибудет мир между вами и мной (имя), я делала да не делала».

Поклон три раза. Повернуться через левое плечо и уходить. До дома не оглядываться.

Защита от негатива (обратки от приворота)

Выйдя на перекресток, встаньте лицом на юг и произнесите:

«Как ветер несет по небу тучи, как небо уходит за горизонт, так и плохое унеси ветер от меня от дома моего, след убери ветер отнеси. Дань ветру, небо ветру очисти меня от негатива, забери обрат, откат от работы моей. Слово мое замок ветер (поклон на юг) слово мое закон ветер (поклон на юг) слово мое обет ветер. Никому не отделать работу мою, не снять, не перебить. Да будет так». (Поклон).

Сказать это три раза. Оставить на том месте зажженную свечу, пирог, бутылку красного вина (на вине не экономить) и уходить не оглядываясь.

Защита от сглаза и порчи себя и своих близких от Руслана Баринова

Навести порчу сознательно, может только тот человек, который в совершенстве владеет черной магией, знает ее основные положения и законы. А вот со сглазом все обстоит несколько по-другому – данное магическое воздействие по силам осуществить любому завистливому и злему человеку, который по какой-то причине воспылал к вам ненавистью. Поэтому, даже если вы точно знаете, что в вашем окружении нет людей, увлекающихся черной магией, нужно всегда быть готовыми к защите. Ведь, во-первых, любой человек способен обратиться к колдуну и навредить вам с его помощью, а во-вторых, если речь идет о сглазе, это может быть сделано бессознательно. Поговорим же о том, что включает в себя защита от сглаза и порчи, чтобы вы всегда могли быть во всеоружии. Как известно, у каждого человека есть свое биополе, воздействию на которое, можно причинить ему вред (или, напротив, оказать помощь, как это делают истинные целители). Однако, по словам специалистов, разные люди по-разному реагируют на негативное магическое воздействие. Кого-то может сглазить любой недоброжелатель, а другому не страшен даже опытный черный маг, пытающийся навести на него, порчу. От чего же это зависит? По статистике, наиболее восприимчивы к любым отрицательным воздействиям слабые (или временно ослабленные) люди, а также маленькие дети. У них недостаточно силь-

ная энергетика, и потому именно эти люди, в большинстве случаев, становятся жертвами порчи и сглаза. Причем абсолютно неважно, верит тот или иной человек в существование порчи – ведь речь идет не о приметах или суевериях, а о реальном магическом воздействии!

Как укрепить свое энергетическое поле и защититься от чужого влияния? Говоря о защите от сглаза и порчи, следует обязательно отметить, что существуют определенные способы повысить свою энергетическую устойчивость к чужим мыслям и воздействиям. Сделать это можно самостоятельно, не используя никаких магических атрибутов и не произнося заговоров. И хотя от опытного темного мага, желающего наслать порчу, это вряд ли уберезет, но хотя бы сглаз и порча, наводимая лично недоброжелателями, будет вам не страшна. А это уже немало! Итак, самый простой защитный прием носит название «Замыкание каркаса». Суть его заключается в том, чтобы при общении с вызывающим подозрения человеком, просто скрестить руки и ноги. Таким образом, кстати, можно защитить себя и от так называемых «энергетических вампиров». Кроме того, вы можете использовать прием «Кольцо» – нужно сделать колечко из больших и указательных пальцев обеих рук, все остальные пальцы, наложив друг на друга. Есть и еще один несложный защитный прием, который называется «Вложенные кольца». Вы должны сделать колечко из большого и указательного пальцев одной руки, а потом положить его на ладонь другой и прикрыть пальцами (как будто сжимаете кулак). Потом смените руки и повторите процедуру несколько раз – в некоторых случаях после осуществления процедуры можно почувствовать вокруг себя сгущение пространства, что свидетельствует о появлении защитного барьера. Существуют и более сложные приемы защиты – к примеру, прием «Энергетические зеркала», когда человек мысленно создает вокруг себя зеркальный купол, отражающий любое негативное воздействие. С первого раза сделать это, конечно, не получится – специалисты рекомендуют тренироваться ежедневно утром и вечером на протяжении двух месяцев.

Как защитить себя с помощью окружающих предметов и растений?

Конечно, внутренняя защита от темной порчи и сглаза очень важна. Однако, занимаясь повышением своего энергетического потенциала, вы не должны забывать и о существовании разнообразных сторонних средств, которые способны отвести от вас беду. Ведь поставить ментальный блок сходу невозможно – вам придется трудиться над этим на протяжении нескольких месяцев. Так что не откажитесь и от использования тех средств, которым в такой ситуации отдавали предпочтение наши бабушки и дедушки. Вот некоторые из них:

Связав крест-накрест красной шерстяной нитью веточки рябины, можно нейтрализовать любое негативное магическое воздействие, когда оно только проникло в ваш дом.

В притолоку двери своего жилища с внутренней стороны следует воткнуть иголку с натуральной (хлопковой или шерстяной) нитью.

У самой вешалки или у зеркала, расположенного в прихожей, нужно повесить пучок зверобоя или мяты. Под коврик у входа можно насыпать свежую или высушенную полынь.

В любое время года нужно хранить у себя в квартире пучок чертополоха – он отгоняет направленное на вас зло. Хотите очистить дом от всего плохого и темного? Тогда нет лучшего времени, чем Троица – в этот день рассыпьте во всех комнатах мяту.

Чтобы человек, замысливший против вас злое, не мог войти в ваш дом, положите под порог небольшой пучок зверобоя.

Если в общественном месте кто-то очень внимательно рассматривает вас, и при этом вы чувствуете себя дискомфортно, произнесите шепотом такую фразу:

«Гляди на меня, а видь не меня».

Не стоит поднимать на улице мелкие деньги – особенно, если они лежат на перекрестке (да и вообще, относитесь подозрительно к вещам, которые находите на улице).

Чтобы получить сильную защиту от негативного магического воздействия, ежедневно после пробуждения и перед отходом ко сну трижды читайте молитву «Отче наш».

Как использовать для защиты репчатый лук?

Вы удивитесь, когда узнаете, какие простые и обыденные вещи способны уберечь вас от отрицательного энергетического воздействия со стороны! Взять хотя бы репчатый лук – мало найдется хозяек, у которых нет его на кухне. А ведь очищенная от кожуры луковица, как считали наши предки, способна впитывать любые болезни и разрушительную негативную энергию. Так что с помощью лука можно надежно защитить свой дом от злых людей – самое главное, использовать его правильно.

Для проведения ритуала вам понадобится три луковички (желательно, чтобы они были небольшими и все одного размера) – очистите их от шелухи и повесьте в разных помещениях своего дома. Делать это нужно так: каждую луковицу снизу вверх протыкают иголкой, в которую вдет красная шерстяная нитка, потом нить петлей завязывают вокруг луковицы и подвешивают ее где-нибудь в укромном месте. Эти луковицы должны повисеть у вас дома ровно семь суток, после чего их снимают, кладут на небольшие листочки белой бумаги (совершенно чистые, без клеток или полосок), каждую луковичку посыпают солью, заворачивают в свою бумажку и сжигают в огне. Это позволяет очистить дом от темной энергии и защитить его от порчи на будущее. Правда, проводить ритуал рекомендуется летом, когда открыты окна, поскольку очищенный лук пахнет очень специфически.

Учимся защищать дом от порчи до и после ухода гостей.

Приход гостей – это всегда приятное событие, но только в том случае, если гости эти для вас желанные, и если они заранее предупредили о своем визите. А ведь бывает и так, что гости нагрянут неожиданно-негаданно, да еще и те, кого бы вам вообще никогда не хотелось видеть на своем пороге. Как же быть в таком случае? Презреть законы гостеприимства и указать неожиданным визитерам на дверь? К счастью, есть и другие способы защитить себя от возможных последствий подобных сюрпризов!

Когда нежеланные гости (или люди, которых вы подозреваете в плохом к себе отношении) уйдут, посыпьте порог солью, думая о том, что она не позволит злу войти в ваш дом. Кроме того, можно позаботиться о своей защите заранее, заговорив какой-нибудь острый предмет. Возьмите, к примеру, обыкновенный нож и ежедневно читайте над ним молитвы, просите о защите. К ножу-оберегу следует обращаться, как к живому существу, и тогда с его помощью вам удастся заставить врагов, переступивших порог вашего дома, чувствовать дискомфорт и небольшое недомогание – это вынудит их, как можно скорее, покинуть ваше жилище и отвлечет от своих недобрых намерений.

Колющие и режущие предметы для защиты человеческого жилища вообще незаменимы. В частности, вы можете использовать обыкновенные булавки, чтобы защитить окна и двери своего дома от проникновения зла. Для одного проема нужно взять четыре булавки и прикрепить их в углах, таким образом, чтобы острие каждой булавки было направлено от стены дома непосредственно к проему. В жилище, защищенное подобным образом, недоброжелателю будет проникнуть очень сложно, а если он и попадет внутрь, то будет чувствовать себя настолько тревожно и неудобно, что в будущем вообще не захочет сюда возвращаться. Позаботьтесь же о своей собственной безопасности и о безопасности своего жилища, и живите счастливо!

Защита Рода от Руслана Баринова

Обычным людям без посвящения и тренировки очень сложно наладить взаимодействие с большинством духов. Но есть такие духи, которые помогают и тем, кто не обладает магическими способностями. Такими духами, оказывающими помощь и защиту, чаще выступают духи рода – духи ваших усопших предков. В особенности, если в роду были сильные люди.

Нет ничего плохого или греховного в том, чтобы общаться со своими предками, наоборот, общение с предками только усилит вас, вашу семью и ваш род в целом.

Моя родственница поделилась со мной своей историей. Так уж вышло, что ее отец погиб, когда ей было всего 7 лет. Он сильно любил ее при жизни, но и после смерти она явно чувствовала его присутствие. Он приходил ей во снах и предупреждал о возможных опасностях. Она, выполняя рекомендации, не попадала в ситуации, которые могли бы ей навредить. Один раз был случай, когда на нее напал грабитель и хотел вырвать из ее рук сумочку, тогда она вцепилась в него и сказала в резкой форме, что не отдаст ему ничего. Грабитель сначала ухмыльнулся, а потом сильно поменялся в лице: он побледнел, взгляд его был направлен за ее спину. Он как будто увидел приведение. Злоумышленник молча отпустил ее и быстро убежал. У моей знакомой пробежали мурашки по спине, она обернулась и никого не увидела сзади. Впоследствии она поняла, что приходил ее отец. После ее замужества она перестала так явно чувствовать его присутствие. Конечно, если бы она знала, как поддерживать контакт, возможно, он и дальше помогал бы ей в жизни. Как часто это бывает – люди стараются отрицать всё неизвестное и потустороннее в обычной жизни. Так уж воспитывает нас общество.

Как же можно обращаться за помощью и защитой рода? Конечно, хорошо иметь дома алтарь для почитания предков и общения с ними. Но не все готовы к подобной ответственности, т.к. для этого нужно проводить разные обряды, к тому же без специальной подготовки тут никак. Я могу рассказать, как можно общаться и без алтаря.

Обращение к своему роду за помощью

Чтобы начать общение и получить защиту от рода, лучше выбрать одного предка, с кем вы бы хотели установить контакт. Для этого нужно иметь либо фотографию покойного родственника, либо личную вещь, которую он носил, например, кольцо, цепочку, брошку, ожерелье.

Далее нужно взять натуральную белую свечу, желателно магическую и сделанную из пчелиного воска. В крайнем случае, можно взять просто толстую восковую свечу. (Стеариновые или парафиновые не рекомендую, поскольку они выполнены из искусственного материала.) Далее нужно рядом со свечей поставить фотографию или положить предмет, принадлежащий покойному.

Следующий этап очень важен – это настройка на общение с предком из вашего рода. Например, шаманы используют бубен, варган, танцы, возжигают специальные травы. В большинстве случаев, в квартире это будет делать неудобно, поэтому будем обходиться тем, что есть. Хорошо, если у вас окажется дома варган или поющая чаша, игра на этих инструментах может помочь в настройке. Самое простое, что можно здесь сделать – дыхательную практику для настройки:

Закройте глаза. Сделайте 3 глубоких вдоха и выдоха, с каждым выдохом почувствуйте расслабление во всём теле.

Далее нужно продолжать дышать через нос следующим образом:

Сделать вдох на 7 счетов (про себя). Задержать дыхание на 7 счетов (легкие полны воздуха). Сделайте выдох на 7 счетов. Задержать дыхание на 7 счетов (в легких нет воздуха).

Полностью описывать практику не стану, так как неподготовленный человек может навредить себе, так же не рекомендуется беременным, людям с психическими заболеваниями, большим эпилепсией.

Зажгите белую свечу со словами:

«Я зажигаю эту свечу, чтобы установить контакт со своим предком (назвать его имя)».

Далее нужно настроиться либо на фотографию, либо на предмет родственника и попросить его проявиться в вашей жизни для того, чтобы защитить или помочь вам в делах. В этом случае стоит говорить то, что идет от сердца. Также можно попросить получить ответ на свой вопрос от него во сне, в таком случае лучше выполнять данную практику перед сном.

Далее после молитвы к вам может прийти понимание ваших вопросов. Стоит это записать. Также стоит спросить, как вы можете отблагодарить вашего предка в реальной жизни. Ответы запишите и сделайте все предписания.

Если с первого раза у вас ничего не получится, стоит попробовать еще раз в другой день. В зависимости от ваших способностей и сил ваших предков для установления контакта может потребоваться разное количество попыток.

После подобной практики обязательно поблагодарите своего предка и потушите свечу либо взмахом руки, либо пальцами, недопустимо дуть на свечу, т.к. это неуважение к огню.

Фотографию или предмет можете положить на видное место и носить с собой, периодически обращаться в мыслях к вашему предку за защитой или советом. Хорошо, если вы выберете один день в неделю, когда будете выполнять эту практику.

Защита на три пятака

Берут три пятака (рубли это или копейки не важно, главное, чтобы все одинаковые были), на каждый начитывают заговор:

«Семь сил тайных собираю. Да ими тремя монетами уплачиваю. То уплатой их задабриваю. Да на схран верный, да на схран великий заговариваю. Иже кто недоброе скажет, Того семь сил накажут. Если кто глазом сглазит, Тому ворон на душу крикнет. Если кто ворожить станет, Того упырь в лес утянет. Кто колдовать против будет, Того мертвец в гроб сютит. То на молодого да старого. То на злого да доброго. На ведуна тайного. Да на шептуна вечернего Насказано, заговорено. Да семи силами. Я день и по ночь сберегаем. От всего зла да скверны оберегаема, Три пятака тем силам уплатой. Да на каждый день по приплатой, а дни те творением кончены, Да на семь дней со мной те силы хождены. Да будет так!».

Начитывают на каждый пятак по 3 раза. Носить с собой эти пятаки отдельно от денег, на восьмой день отдать их нищим. Про себя сказать.

«Меня оберегали, на себя собирали, да то им нынче отдали. Да будет так!»

Уходите домой, не оглядываясь и молча.

Защита через зеркала

Проводится на растущей Луне/в полнолуние, ночью или в темное время суток.

Купить без сдачи два зеркала, черные х/б нитки, отрез натуральной черной ткани. Стол/алтарь застелить тканью. Зажечь свечу (восковую, лучше черную). Фото объекта/свое положить между зеркалами зеркальной поверхностью наружу, обмотать крест-накрест черными нитками и читать 9 раз:

«Запираю себя (имя) меж двумя непроглядными дверями. Закрываю себя (имя) двумя зеркалами, от зла и от чужого мщения, от дьявольского напущения. От колдунов рукастых и от колдуниц злых, от лиходеев лихих, от горячечного шепотка, от пожелания старика, от наущения молодого, от косоного и от хромого, от ведьминых потех, от своего и от чужого ото всех. С этого часа, с этой минуты гладью зеркальной я (имя) укрыт, щитами зеркальными ото всех сокрыт. А кто глядеть меня станет – в одночасье устанет, кто портить будет – зачахнет, а кто губить начнёт, тот сам смерть ужасную найдет. Зеркала отразите, отраженья исказите, трижды три раза оберните и душегубцам моим, обороткой верните. Да будет так».

После прочтения нить завязать на узел и закапать воском от свечи со словами:

«Как я сказал/а, так тому и быть!»

Свеча должна догореть. Зеркальную конструкцию с фото завернуть в черную ткань и хранить дома в недоступном от посторонних месте, желательно, среди личных предметов одежды.

Если перед обрядом призываете Силы, в таком случае необходим откуп.

Замыкание контура своего биополя (техника)

Защита «Перекрест»:

Самым простым приемом защиты является перекрещивание рук или ног во время разговора с человеком, от которого можно ожидать неприятностей. При этом вы замыкаете контур своего биополя, и таким образом не допускаете его пробоев.

Защита «Кольцо»:

Большой и указательный пальцы одной руки соединяются с большим и указательным пальцами другой руки и образуют кольцо, а другие пальцы накладываются друг на друга. Этим приемом традиционно пользуются в Китае и Японии. Защитный прием «кольцо» является эффективным.

Защита «Вложение кольца»:

Эффективным приемом, который обычно применяется йогами, является «вложение кольца». Соедините большой и указательный пальцы одной руки, так что они образуют кольцо, которое «вкладывается» в ладонь другой руки. Затем большой и указательный пальцы другой руки должны образовать кольцо, которое в свою очередь «вкладывается» в ладонь первой руки. Эти действия следует повторить три раза. Обычно после третьего раза человек, выполняющий этот прием, ощущает, что атмосфера вокруг него уплотнилась, и голову сдавливает словно обручем. Это связано с тем, что вложение кольца не только замыкает контур биополя, но и в несколько раз уплотняет его консистенцию.

Защита «Зеркальная стена»:

Представьте, что со всех сторон и сверху вас окружает стена из кирпичей в один ряд или больше. Снаружи эта стена покрыта сплошным слоем начищенных до блеска зеркал, обращенных вовне. И с какой бы стороны нападающий ни пытался на вас напасть, он получит отраженный и усиленный ответный удар. Выполняя прием «зеркальная стена», постарайтесь ни в коем случае не выдать свои намерения. Человек, который пытается оказать на вас отрицательное воздействие, не должен догадываться о том, что вы применяете особую защиту. Видя ваше спокойствие и дружелюбие, он будет с каждым разом наращивать силу своих ударов, получая в ответ удары еще большей силы. В результате он, утомленный этой бесплодной борьбой, наверняка откажется от продолжения своих попыток. Этот прием пользуется популярностью и доказал свою эффективность. К сожалению, не действует на магов.

Защита «Яйцо»:

Постарайтесь почувствовать (но не вообразить), что на уровне межреберья спереди, сзади и по бокам на расстоянии вытянутой руки крестообразно располагаются четыре теплых золотистых шара. Иными словами, вокруг вас находится крест, лежащий в горизонтальной плоскости с осью, проходящей по средней линии вашего тела. При вращении этого креста образуется обруч, который нетрудно превратить в «яйцо», окружающее ваше тело, словно стеклянный шар, и защищающее его от любых отрицательных воздействий. Стенки «яйца» должны быть очень плотными и многослойными. Воображаемые оболочки, которыми вы раз за разом покрываете этот шар, могут быть одноцветными, двухцветными, трехцветными. Предпочтительными в данном случае являются золотистый, голубой, оранжевый цвета. Очень важно четко ощущать свои действия в пространстве.

Защита «Крестом»:

Вообразите, что со всех сторон ваше тело окружено крестами (такими, какими вы сможете себе представить), расположенными от вашего тела в непосредственной близости. Медленно с усилием, начиная с головы, мысленно отодвигайте от себя эти кресты на расстояние до одного метра. Если упражнение проделано, верно, вы почувствуете, что ваше физическое состояние улучшилось, а кресты сливаются и образуют целую единую стену.

Защита «Комбинированная»:

Прежде всего, выполните прием защиты крестом, отодвинув кресты на расстояние 2 метра. Затем выполните прием защиты с помощью «яйца» или «вращения биополя».

Защита «Вращение биополя»:

Следует ощутить, что все пространство между вашим телом и условным краем оболочки заполнено некой вязкой средой, напоминающей клубы дыма. Эта среда вращается вокруг оси тела по направлению часовой стрелки. Если прием вращения выполняется правильно, ощущение собственного тела исчезает, уступая место ощущению однородной массы, которая при вращении приобретает форму кокона.

Защита «Золотая пирамида»:

Представьте, что вы находитесь в центре золотой пирамиды, которая своим сиянием отражает идущие на вас негативные воздействия. Пирамида должна быть такого размера, чтобы вы чувствовали себя удобно.

Защита «Информационно-биополевая»:

Вначале необходимо построить защитную оболочку в форме «шара», затем представить, как шар заполняется энергией серебристо-фиолетового цвета. По наружной поверхности шара проходят в виде параллелей, меридианов ленты, на которых написано – «Я вам не нужен (не нужна)».

Как противостоять негативной групповой энергии:

Что же мы можем предпринять в таких случаях? Казалось бы, все это настолько далеко, мы лишь по телевизору и видим, как где-то беснуется разъяренная толпа. А рядом – наша семья, друзья, привычная жизнь. Так ли это? Приходится только поражаться, насколько мы не застрахованы от подобных действий толпы. Это может произойти в любой момент непосредственно с нами. А ведь мы действительно можем повлиять на ситуацию. Самое главное – не позволяйте себе подчиниться желаниям и влиянию других. Заметьте, на работе всегда найдутся охотники подчинить окружающих своей воле и образу мыслей. Во время дискуссий они вовлекают вас в качестве своих сторонников и даже могут вдохновить на противостояние тем, кто не согласен с вашими аргументами. Сплетники и интриганы существуют повсюду и везде сеют распри и негатив.

Удавалось ли вам сохранять спокойствие, когда окружающие начинали неприятный разговор о ком-то из ваших знакомых? Приходилось ли оказаться вовлеченным в сплетни, пагубные для человека, к которому вы на самом деле хорошо относитесь? Становились ли вы когда-либо членом пусть даже ничтожной групповой вендетты? Составляли о ком-то дурное мнение исключительно на основании слухов? Случалось ли вам взваливать вину на человека только потому, что вас к этому побудили друзья? Все мы время от времени допускаем над собою власть группы, но помните, что это может обернуться большим злом, после чего человек будет испытывать мучительное чувство вины.

То, что в малых масштабах случается, например, на работе, напрямую отражает глобальные события в мире. Устанавливая собственные стандарты и придерживаясь их, вы оказываете влияние не только на окружающих вас людей, но и на человечество в целом. «Эффект волны» действует дальше, нежели можно себе представить. Помните, что энергия ваших мыслей – это постоянный, непрерывный поток, воздействующий на всех, кого он касается. Мы создаем энергетические потоки всеми нашими мыслями и действиями, поэтому, сохраняя верность своим позициям, защищая тех, кто подвергается гонениям – даже на работе, – вы вырабатываете сильную позитивную энергию на пользу всему человечеству, включая и нас самих.

«Метод ослабления энергетического воздействия»:

В случае кризисной ситуации (не обязательно, что вы являетесь непосредственным объектом конфликта), оч. помогает произнесенная мысленно фраза:

«Да будут все существа мирны, да будут все существа спокойны, да будут все существа блаженны».

Эта фраза является обращением к Учителю за помощью. Он вмешивается и своими методами успокаивает конфликтующих.

«Метод горящих крестов»:

Мысленно представьте, что вокруг вас, по всем четырём сторонам света стоят горящие кресты. Такие же кресты расположены плашмя, над вашей головой и под ногами. Закрутите все кресты по часовой стрелке. В результате вокруг вас возникает астральная огненная клетка. Отрицательная энергия не проникнет внутрь и будет сгорать. У некоторых кресты закручиваются как бы в «яйцо» – так тоже можно. Для метода Горящих Крестов хорошо подходит такая аффирмация:

«Крест надо мной,
Крест подо мной,
Крест по бокам,
Крест спереди,
Крест сзади».
Читать 3 раза.

«Защита от воздействия геопатогенных зон»:

Метод заключается в поглощении соответствующего биоэнергетического излучения с помощью раковин, с помощью проволочной или бумажной пирамиды, с помощью нарисованного на двух сторонах бумаги креста. Сами энергетические узлы ищутся с помощью рамок или отвеса в местах, где человек проводит много времени, например, рабочее место или место отдыха (диван, кровать, кресло). В энергетическом узле рамки и отвес крутятся. В это место необходимо помещать указанные средства защиты.

«Метод вращающейся радуги»:

Представьте себе, что на поднятые, на уровне плеч и обращённые вверх ладонями руки, опускается радуга. Вы почувствуете покалывание в ладонях и тяжесть, кто-то просто увидит радугу. Затем, опуская руки, мысленно поставьте радугу на землю так, чтобы её концы вошли в землю так, чтобы концы её вошли в землю у ваших ног. Смотря на дугу, находящуюся над вашей головой, закрутите радугу по часовой стрелке. При вращении образуется семислойный купол. Смешение цветов даст белый цвет, цвет Абсолюта. Это оч. хорошая защита. Она имеет способность поглощать и растворять в себе направленную против вас отрицательную энергию в себе и более стойка против пробоев изнутри. Нельзя позволять себе ответную агрессию. В особо сложных, неприятных случаях, когда вы ожидаете нападения со стороны конкретного лица или лиц, можно объединить этот метод с зеркальной защитой в такой последовательности: снаружи зеркальная, внутри-радужная защита.

«Метод нейтралитета»:

Человек представляет себя по отношению к направленным к нему отрицательным мыслям, при этом идёт самовнушение, примерно такое:

«Я нейтральна, направленная мне отрицательная информация не имеет ко мне не малейшего отношения. Я прозрачна для этой информации, моё эфирное тело и астральное тело находятся в другой полярности по отношению к этой информации. Она проходит сквозь меня, не встречая ни малейшего препятствия. Я совершенно не реагирую на нападение. Я смотрю на нападающего с большим интересом, как на объект исследования. У него что-то не в порядке. Нужно войти с ним в положительный контакт и попытаться помочь ему. Меня нисколько не задела обращенные ко мне слова гнева Слова упрёков, раздражения, проходят мимо меня. Я их слышу, но смотрю на всё как бы со стороны. Интересно, как скоро пропадёт запал у моего оппонента, если я не буду реагировать на его провокационные действия».

Это первый вариант защиты, он самый замечательный, но здесь очень важно не реагировать на провокационные выпады. Малейшее изменение выражения безмятежности на лице может свести на нет все ваши усилия.

«Простая, мощная защита от негатива»:

Возьмите кусок гибкой проволоки длиной около метра. Скатайте ее в бесформенный моток. Сжимайте его между рук и представляйте, что все негативные моменты вашей жизни,

которые до сих пор тревожили вас и не давали покоя, становятся частью этого мотка. Почувствуйте, как проволока вбирает в себя всю вашу черную энергетику. Если в этот момент у вас возникает злость и раздражение, «выместите» их на этом мотке. Представляйте, что все ваши неприятности теперь принадлежат этой проволоке. После этого выпрямите проволоку и обмотайте ее вокруг свечи. Подожгите свечу и наблюдайте за ее горением. Представляйте, что огонь сжигает и уносит прочь от проволоки и от вас самих все прошлые переживания и проблемы. Этот ритуал отлично снимает повседневное физическое напряжение и нервное переутомление, поэтому вы можете проводить его каждый день. Отдавайте огню всю скопившуюся у вас за день физическую усталость и раздражение, и вы почувствуете, как им на смену приходит новая жизненная сила и энергия.

«Защитный контур»:

Налейте в тарелку немного холодной воды, растворите в ней три ложки соли, отмерьте около метра белой нитки и отрежьте ее. Положите эту нитку в соленую воду и три раза ее перекрестите. Когда нитка намокнет, достаньте ее из воды и проденьте в ушко большой иглы. Свяжите концы нити тройным узлом. Затем, держа иглу в правой руке, обведите ее острием по всей длине дверного косяка, начиная от верхней петли по часовой стрелке. Вернувшись к верхней петле, воткните иглу в верхний угол дверного косяка над петлей. Эта защита рассчитана на год, по окончании которого иглу и нить следует заменить. Если вы еще до конца не решили, как расставить мебель в вашей квартире, то рассыпьте по четырем углам соль или спрячьте за плинтусами в каждом углу иглы остриями вниз, которые будут поглощать негативные силы и придавать положительной энергии правильное направление.

«Сфера»:

Защита выставляются вокруг пациента. Ставится 33 зеркальные фиолетовые сферы. Сразу прекращаются нападения! Ставятся они просто назначением. Можно посмотреть, можно просто почувствовать, что они стоят. А еще лучше оставить их в структуре постоянного управления. Пусть работают и защищают, пока человек ни выйдет в уровни вибраций, недостижимых для негатива.

Выставление сфер: Сферы создаются нашим сознанием. Это просто оптические конструкции, вашего воображения. Но для нашего сознания они являются реальностью. Поэтому сознание воспринимает эти сферы, как реальность. И они выстраиваются сразу, как только вы их создали своим воображением. Человек стоит внутри этих сфер. Они распакованы вокруг него. 33 слоя защитной оболочки зеркальных сфер вокруг человека. Даже самая сильная негативная энергия не может пробить эту защиту. Зеркальная снаружи, оболочка отражает эту энергию. Для негативной информации тоже нет прохода.

И вообще – все, что вы создаете своим сознанием, ваше сознание дает вам на восприятие. Когда ставите – не надо их считать и пытаться рассмотреть на ясновидении. Вы назначили и не сомневайтесь, их ровно 33, и они все зеркальные.

Защитный узел:

Этот узел можно использовать против того, кто сильно вам вредит. Также, обратите внимание, что с помощью этого узла не мстят, а связывают недоброжелателя по рукам и ногам, чтобы он вам больше не вредил.

Заговор и вязание этого узла рекомендуется проводить в период убывающей Луны. Также, проводится этот заговор без негатива. Итак, чтобы приступить к вязанию этого узла, в подходящий период лунного цикла, возьмите короткую черную нитку, завяжите на одном её конце узел, при этом сказав:

«Это чтобы искать его (имя)».

Затем завяжите на этой нитке узел посередине, сказав:

«Это чтобы найти его».

После этого на другом конце нитки завяжите ещё один узел:

«Это чтобы поймать его».

Далее свяжите оба конца нитки вместе, произнеся при этом:

«Это чтобы связать его.

Узел крепкий вовек не разорвать. Как я сказал (а), так тому и бывать».

В завершение ритуала, необходимо закопать эту нитку подальше от своего дома.

Молитва к своему Ангелу Хранителю о помощи в тяжёлых обстоятельствах

«Святой Ангеле, предстояй окаянной моей души и страстной моей жизни, не остави мене грешнаго, ниже отступи от мене за невоздержание мое. Не даждь места лукавому демону обладати мною, насильством смертнаго сего телесе: укрепи бедствующую и худую мою руку и настави мя на путь спасения. Ей святой Ангеле Божий, хранителю и покровителю окаянных моя души и тела, вся мне прости, еликими тя оскорбих во вся дни живота моего, и аще что согреших в прешедшую ночь сию, покрый мя в настоящий день, и сохрани мя от всякого искушения противнаго, да ни в коем гресе прогневаю Бога, и молися за мя ко Господу, да утвердит мя в страхе Своем, и достойна покажет мя раба Своя благости. Аминь».

Молитва от сглаза малыша

«Во имя Отца и Сына и Святого Духа. Аминь.

Кладу я на младенчика замок,

Чтобы его отныне колдовством погубить не мог,

Ни души его, ни тело.

Чтоб худой сглаз от него отошел,

Злое слово не пристало.

Молитвой от сглаза отчитываю,

Божьим словом защиту от лихих людей ставлю.

Быть тебе младенец (имя) здоровым, веселым,

Не болеть, хворей и болей не знать.

Господь слова мои благословил,

Матушка Богородица со мной молитву читала,

Ангел Господень укрепил и защитил.

Во имя Отца и Сына и Святого Духа.

Ныне и присно и во веки веков.

Аминь. Аминь. Аминь».

Защитный оберег из камня

Вам нужно взять камень, посвященный стихии Огня, и свечу (В моей книге «Магия, первые шаги», вы найдёте камни стихий). Камень до ритуала очистите, обмыв проточной водой и поместив на Солнце хотя бы на день.

Свечу изготовьте именную, для конкретного человека, который будет пользоваться камнем и, соответственно, защитой. Свечу сделайте тонкую, скрутите ее в несколько витков спиралью (первый виток можно сделать так, чтобы на нем стояла свеча), поставьте свечу, а камень положите внутрь «спирали». Свеча должна гореть так, чтобы огонь шел против часовой стрелке. Зажгите свечу, и, смотря на нее сверху, говорите:

«В круг огня не войдут злые думы,

В круг огня не войдут злые чары,

В круг огня не войдут злые люди,

В круг огня не войдут злые духи,

В круг огня злу нет ходу».

Говорите, пока не догорит свеча, и не считайте, сколько раз сказали, а после возьмите камень и скажите: «Сбылось!» Можно сделать подвеску, можно носить с собой, но не давать трогать другим людям. Если вы делаете это для другого человека, то камень он должен взять первым, либо Вы возьмите через ткань и после передадите ему.

Обережная молитва

«Господи Боже мой,
Будь всюду со мной (имя) куда не пойду:
В миру, на пиру, в аду.
Христом Сыном Божьим – окрищаюсь,
Верой в Бога Единого укрываюсь,
Крестом от врагов защищаюсь,
Ангелом хранителем сохраняюсь.
Ангеле Божий, мой хранитель,
От всех бед и несчастий избавитель,
Помилуй, сохрани и оборони,
Встань за мое правое плечо,
Укрой крылом своим,
Карауль с зорьки утренней до зорьки вечерней,
От людей, от зверей, от недругов,
От пакостей и напастей.
Спаси и сохрани меня.
Аминь. Аминь. Аминь».

Если вам предстоит серьезный разговор или вы задумали, какое-то дело, прочтите перед тем эту молитву.

Обережный заговор от неприятностей

Читают по средам утром перед умыванием:
«Среда – середица, пойдя словом на водицу.
Христом окрещаясь, верой покрываюсь.
Ангелом-хранителем охраняюсь.
Ангел мой, хранитель, помилуй,
Сядь на правое плечико,
Карауль меня с утра и до вечера
От зверя и волка,
Наговоренной иголки,
От злых людей
И лесных зверей.
От суда и расправы,
От ножа и отравы,
От ведьминых щипков,
От пересудных шепотков.
Господь, мне веку прибавь,
А при кончине от муки избавь.
Во имя Отца и Сына и Святого Духа.
Аминь».

Отжиг от чужих привязок, от Марослава Кмитя

«Отжигаю, отжигаю,

Все дурное с себя снимаю,
На свечу наматываю, огнем сжигаю
Чужие привязки, злые слова, завидущие глаза,
Из поганых ртов пожеланья, от болезней страдания.
Как свеча горит, тает,
Так дурное с меня тает и исчезает,
В прах обращается, с дымом уходит,
С меня сходит – вспять не возвращается.
Кто прилепился, кто с меня живет –
Огнем пусть подавится, воском заливается,
В прах обращается, с дымом уходит,
С меня сходит – вспять не возвращается.
(Имя) от меня отвались! В прах обратись!
Мне в здравии жить, собой дорожить.
Слово мое не перебить, не переделать.
Как я сказал, так и будет!
Ключ. Замок. Язык. Истинно».
Делать на убывающую Луну.

Создание защитных кристаллов

Кристалл для защиты собственности.

Вам потребуется несколько недорогих кристаллов, которые можно купить в эзотерическом магазине, также их нетрудно найти летом на улице или собрать на пляже. Их количество зависит от размера земельного участка или площади квартиры.

Промойте кристаллы в проточной воде, очистив их от нежелательной энергии. Визуализируйте поток негативной энергии в виде грязной воды, произнесите про себя фразу: «Удаляю негатив». Когда они высохнут, подержите их в руках, затем разложите на столе. Держа руки над кристаллами, подзарядите их своей энергией и произнесите:

Находящиеся здесь кристаллы защищают мою собственность и не допустят нанесения ей ущерба, никогда и ни при каких обстоятельствах. Защитный свет наполняет их.

Закопайте по одному кристаллу в каждом углу вашего участка или разложите по углам комнат (если вы живёте в квартире, кристаллы можно класть в мебель, вазы и прочие предметы быта).

Затем закопайте по одному кристаллу на севере, юге, востоке и западе участка, воспользовавшись компасом (в квартире кристаллы кладутся в удобные места, выбрав нужные направления с помощью компаса).

Закопайте несколько кристаллов между этими точками, чтобы ваш участок оказался окруженным тайным энергетическим барьером (в квартире ничего делать не следует). Когда закончите работу, займите положение в центре участка и визуализируйте, что спрятанные кристаллы излучают мощные потоки энергии, не позволяющие незванным гостям нарушить границы ваших владений.

Кристалл для самозащиты.

С незапамятных времен кристаллы кварца ценятся за способность хранить информацию. Если вы запрограммируете кристалл, он станет охранять и защищать вас от всех опасностей, против которых он запрограммирован.

Кристалл кварца следует промыть в проточной воде, визуализировав удаление негативной энергетики. Затем прижмите его ко лбу в области «третьего глаза». Сконцентрируйтесь и запрограммируйте кристалл, произнеся фразу:

Кристалл кварца защитит и убережет меня от любой опасности.

Вы можете визуально наполнить его своей энергией. Кристалл следует брать с собой, когда вы чувствуете, что вам требуется защита, помощь или просто поддержка. Можно носить его в кармане, на цепочке или на браслете. Когда вы захотите обратиться за помощью – прикоснитесь к нему рукой или сожмите в ладони.

Обряд «Препятствие врагам»

Если вас изводят враги, не дают проходу, портят жизнь, попробуйте провести ритуал, который возведет между вами и вашими недругами преграду, которая сначала защитит от их выходок, затем заставит забыть о вашем существовании. В субботу на убывающей Луне идите на рынок и приобретите немного сырого мяса (не менее 200 граммов). Также купите темно-синюю свечу (если такой нет, то можно красную, но ритуал может сработать не так эффективно) и пачку поваренной соли. Возвратившись, домой, завесьте окна шторами, чтобы создать полумрак. Ножом с черной или хотя бы деревянной ручкой (если есть ритуальный, то лучше им) вырежьте на свече имя врага так, чтобы буквы сошлись в кольцо вокруг свечки. Насыпьте на столе (алтаре) горку соли и установите в ней свечу, зажгите ее, сказав:

«Зажигаю-поджигаю, огонь, карающий призываю! Пламя свечи возгорается, враг (имя врага) моей воле подчиняется. Полымя горит, враг (имя врага) тихонько сидит. Да будет так!»

Далее положите перед собой кусок мяса и нож, которым вы вырезали имя врага на свече. Если имеется в наличии фотография вашего недруга, то мясо можете положить прямо на нее. Возьмите горсть соли и медленно сыпьте ее на мясо, приговаривая:

«Соль тебе (имя врага) на душу, соль тебе (имя врага) на тело, соль тебе (имя врага) на разум, чтобы больше помыслить обо мне не смог! Иммиргот! Да будет так!» – повторить 13 раз, представляя, как между вами возводится огромная непроходимая стена, его образ рассеивается, и он уходит из вашей жизни.

Свеча пускай догорит до конца, пока не погаснет (ни в коем случае не тушите!), мясо оставьте лежать на столе. Когда свеча догорит, соберите соль, остатки воска на газету, с куска мяса соскребите соль, которую вы сыпали во время ритуала на ту же газету и замотайте сверток. Мясо замотайте в отдельный кусок бумаги. В полночь выйдите на перекресток, взяв с собой три пятака, сверток и кусок мяса, участвовавший в ритуале. Положите сверток в центр перекрестка, а возле него, на расстоянии 30-40 см, мясо. Вокруг мяса выложите пятак так, чтобы они образовали треугольник, обращенный вершиной на север. Скажите:

«Работайте! Уплачено!»

Развернитесь и возвращайтесь домой, ни с кем, не разговаривая по пути. Придя домой, вымойте руки под проточной водой, и, не вытирая их, идите в спальную комнату. Когда руки обсохнут, можете ложиться спать, еще раз представив образ, как образ врага рассеивается, и он исчезает из вашей жизни. Результаты ритуала проявят себя в течение лунного месяца. По необходимости ритуал повторить 1 или 2 раза.

Чистка квартиры от Марослава Кмитя

Начинаете чистить с порога квартиры. Ставите стакан с солью у порога. Берете черную свечу, и, обходя квартиру против часовой стрелки, в каждом углу, вода свечей против часовой стрелки, читаете наговор:

«Нечистые духи! Нечистая сила! Отвались от этой квартиры, не майте ее ни утром рано, ни средь бела дня, ни темной ночью. Из леса пришли – идите в лес! Из воды в воду! От девки – беловолоски, от черноволоски, от женки – беловолоски, от черноволоски, от мужика, от речника, от завилника, от призорника! Там соли усолье, идите все туда! Идите, где ветра не вянут, где люди не глянут, под пень, под колоду, в болота зыбучи, в долота седучи, где на конях не ездят, ногами не ходят, за грубы ручьи, за реки быстры, за темны леса! Идите все туда! Да будет так!».

Как по всем углам прошлись (должны вернуться к порогу), ставите недогоревшую свечу в стакан с солью, пусть догорит полностью. Далее берете все это с собой, и закапываете под дерево с наговором (вместе со стаканом и солью):

«Откуда пришло – туда и ушло, кто принес – тот и взял, да будет так».

Если закапываете в лесу, не забудьте закуп Лесовику принести, медовых лепешек и вина.

Чистка человека от мертвяков, от Марослава Кмитя

Можно читать во время отливки, отжига. Можно обратиться к Велесу, но в самом тексте нет прямых указаний ни на какие Силы, поэтому можно призвать того, с кем работаете.

«Уж вы навии духи шалые,
Все от мала вы до велика вы
Вы подите прочь во сыры леса,
Во болота зыбучи во пески сыпучи
Вы трясите листья со гнилых осин
Вы плещите травами шелковыми,
Стройте крепи из вод зыбучих,
Вейте верви из песков сыпучих,
Отмывайте добела черны тучи,
А от (имярек) прочь подите!
Слово мое крепко вам не превозмочь!
Гой вы духи беспутны безлики
Закромья сирые калики
Черные духи злобы
Серые духи уныния
Рудяные духи гнева
Зеленые духи тоски
Желтые духи болести
Подите вы прочь изо дня во ночь,
Из ночи во ино а тамо сгине!
Слово мое крепко
Огнем не опалимо
Водами не размовимо
Никем не преодолимо!
Да будет так по слову моему».

Чтоб добиться своего

«Ива-ива, ветви в воде, червь в дупле. Изнутри тебя точит, погубить тебя хочет. Он прогрыз в стволе пути длинные, он прогрыз в ветвях ходы тайные, он к корням твоим подбирается, погубить тебя хочет, милая. Я тебе помогу, я твой росток сберегу. Пусть он растет-вьется, а мне, рабе (имярек), пусть все удастся! Аминь».

С этими словами нужно отломить у ивы веточку и отнести домой. Дома поставить ее в сосуд с водой на светлое место и ждать, чтобы она дала корни. Как корни даст, станет у вас получаться все, что задумано. А веточку ту вы посадите около воды, чтоб новое деревце было.

Шепотки от Руслана Баринова

Шепотки – это особые заговоры, с помощью которых можно и удачу привлечь, и от неприятностей защититься. Но в отличие от заговоров, шепотки можно произносить в любое время в любом месте, точнее тогда, когда того требует ситуация. Это своеобразная магическая скорая помощь, которая всегда поможет в трудную минуту.

Утренние шепотки:

Вставайте с правой ноги по утрам. Коснувшись пола ногой, произнесите шепоток: «Встаю навстречу своему счастью!»

Уходя из дома, обязательно посмотритесь в зеркало и скажите: «Мое отражение – удачи притяжение», и улыбнитесь.

Если утром вы пьете чай или кофе и хотите взбодриться и набраться сил, то скажите своей кружке: «Пью силу, пью здоровье, пью энергию этого дня».

Вечерние шепотки:

Умываясь или принимая душ, скажите: «Смываю негатив, стираю обиды, вымываю тоску». Это поможет вам снять с себя напряжение и стресс, полученный в течение дня и приведет ваше эмоциональное состояние в порядок.

Расстилая кровать, скажите: «Одеяло, простыня – вот защита моя, а подушка – моя подружка, все, что ей не расскажу, сбудется». После этих слов можно спокойно ложиться спать – ни бессонница, ни кошмары вас не потревожат. А если вы, лежа на подушке, будете думать о своих желаниях, то они быстрее сбудутся.

Закрывая глаза, произнесите шепоток: «Пусть во сне и наяву будет так, как я хочу».

Шепотки на удачу:

Если хотите привлечь удачу, то, переступая порог дома, шепните: «Истина в том, что за этим порогом сила моя».

Если хотите уберечься от гнева начальника: «Я на левом берегу, ты – на правом. Кричи – не кричи, все равно не докричишься». Этот шепоток нужно произносить перед разговором с начальником, если он чем-то не доволен.

Если вы хотите, чтобы день прошел удачно, встаньте утром с правой ноги и произнесите: «Куда правая нога, туда и левая. Куда я, туда и удача моя».

Шепотки на деньги:

Получая деньги, шепните: «Денежку в карман, скоро будет целый чемодан».

Шепоток на кошелек: «Мой кошелек звенит, от денег толстеет. С каждым днем моя удача зеленее».

Если отдаете деньги: «Деньги отдаю, но обратно их жду».

Если увидите мимо проходящую беременную женщину, то не упустите шанс произнести шепоток на привлечение денег: «Тебе рожать, а мне добро приумножать». Встреча с беременной считается хорошей приметой.

Шепотки в спину:

Шепотки в спину произносятся для того, чтобы наказать обидчика или защититься от его злого умысла.

Если вам пожелали чего-то плохого, то скажите: «Чего желаешь мне, забирай себе».

Если вам нагрубили в общественном месте: «Твой негатив, тебе с ним и жить, а мне чужого не надо».

Шепоток в спину врагу: «Твои речи тебе же в плечи».

Шепотки на любовь:

Если хотите привлечь внимание человека, произнесите ему вслед любовный шепоток: «Как стелется трава весной, так и ты будешь стелиться предо мной».

Если хотите отвести любимого от другой женщины, положите незаметно в его карман головку чеснока и скажите: «Выбросишь чеснок, выбросишь из сердца и (имя соперницы)». Естественно, обнаружив у себя в кармане чеснок, мужчина вынет его и выбросит.

Если муж уходит, вслед ему скажите: «Как вода с земли на небо возвращается, так и тебе суждено ко мне вернуться».

От денежных потерь, краж и убытков:

Чтобы деньги всегда были в целости и сохранности, а также для их рационального использования, в день получения прибыли, по дороге домой, произнесите шепоток: «Несу богатство, иду с деньгами, крепко держу руками. Несу не для чужих, а для своих. Аминь».

Чтобы увеличить прибыль:

В новолуние возьмите миску с водой. Положите туда монетку. Плесните чуть-чуть этой воды на порог своей дома со словами: «Вода – водой, деньги – рекой. Аминь».

Чтобы в доме всегда был достаток:

Возьмите зерно или крупу, рассыпьте возле своего дома или под окном со словами: «Пташки, летите, зерна соберите, мне достаток принесите. Аминь».

Чтобы безденежье прогнать:

Если хотите избавиться от финансовых проблем путем шепотков на деньги, испеките пирог, внутрь положите монетку. Ставя пирог в духовку или печь, произнесите: «Пеку, пеку, богатой себя нареку. Миру – хлеба, мне – жизни безбедной». Пирог разрежьте на несколько кусков и раздайте людям.

Чтобы деньги привлечь:

Этот заговор-шепоток читается в день получения денег. Возвращаясь, домой с деньгами, держите в руках кошелек и произнесите слова: «Несу, полон кошелек монет, у черта они утекут, а у рабы Божьей (имя) – нет».

Оберег вослед:

Существует шепоток вослед тем людям, чья работа опасна. Шепчите заговорные слова в спину вашему мужу, когда он будет уходить на работу:

На милость Твою, Господи, уповаю и вверяю Тебе, хранитель наш, Раба Божьего (имя-рек). Аминь.

В постели на любовь:

Ты – лев, я – твоя львица, ты – мой голубь, я – твоя голубица. Люби меня, как сам себя, и больше всего на свете. Аминь.

Шепоток на потолок (на достаток):

Чтобы вы были счастливы и богаты, пойдите в дом, где хорошо и богато живут, поглядите в потолок и пошепчите: «Как у вас лад и клад, то, что вам, будет и нам. Аминь. Аминь. Аминь».

Шепоток на кошелек, чтобы деньги не переводились:

Как звезд в небе много, как воды в море хватает, так и моему кошельку, чтоб денег было много и всегда хватало. Аминь.

На удачную покупку:

Шептать на кошелек, где лежат деньги, семь раз: «Все дурное забывается, все намеченное покупается. Да будет так! Да будет так! Да будет так!»

Шепоток произносится перед выходом из дома за покупкой.

Шепоток на кошелек:

В пятницу, глядя на пролетающих птиц, нужно повторять про себя как можно чаще: «Сколько много перьев на птицах родится, столь много денег в кошельке не переводится».

Чтобы дело спорилось:

Перед началом нового дела либо при продолжении прежнего очень правильно себя настроить, и тогда все будет получаться. Говорите этот шепоток на инструмент своей работы (ручку, компьютер) «Во имя Отца и Сына и Святого Духа. Господи, научи, Господи, помоги рабе Божьей (имя). Да святиться имя Твое сегодня, завтра, всегда. Аминь, аминь, аминь». Трижды перекреститесь.

Если вам нагрубил или состоялся не очень хороший разговор, произнесите шепоток в сторону собеседника, желательно глядя ему в шею со стороны спины: «Иди с миром, и я пойду». Или: «Отдаю бесплатно данное тобой мне. Чужого зла не надо».

Если споткнулись или ударились обо что-то, проговорите шепоток: «Стою на ногах крепко, как в земле репка».

Убираясь в доме, скажите: «Свой дом очищаю, удачей, деньгами и любовью его наполняю».

Когда берете в руки деньги, не поленитесь прочитать шепоток на деньги: «Сколько пальцев на моих руках, во столько раз увеличатся деньги в моем кошельке».

Перед тем, как надеть одежду, стряхните ее рукой и скажите: «Встряхнись, на меня потрудись!» Тогда вещи в вашем гардеробе начнут приносить удачу.

Приготовление четверговой соли: Эту соль делают один раз в году – в чистый четверг. Вам понадобится:

- 1) пачка соли, каменной, самого крупного помола.
- 2) ржаная мука.
- 3) чугунная сковорода.
- 4) деревянная ложка.
- 5) новый полотняный мешок или банка для крупы (где не хранилось ничего – новая).

Высыпьте соль на сковородку и насыпьте 12 ложек ржаной муки. Когда вы это сделаете, три раза прочтите:

«Чистый четверг, от червей и от всякого гада сохрани и помилуй на долгое время! Аминь!»

Затем прокалите соль с мукой, до тех пор, пока мука полностью не почернеет. Муку с солью обязательно мешать деревянной ложкой по часовой стрелке. Четверговая соль готова. Готовую соль оставляют на плите до полуночи, а затем пересыпают в холщовый мешок и крепко завязывают. В пятницу встают на заре, на восходе солнца, и с мешком или банкой делают полный обход жилища по часовой стрелке. Выйдите за дверь вашего жилища, переступив за порог правой ногой, идите против часовой стрелки, но сначала, прежде чем шагнуть через порог скажите:

«Могучая соль от страстного четверга всем нам защита!
От горькой беды защити и помоги! дом от лиха сбереги.
Аминь».

Обойдите каждое помещение в доме, у которого есть дверь. Затем вернитесь к порогу, встаньте лицом к выходу и скажите:

«Всё зло уходи,
счастье входи!
запираю слово на замок,
солью припечатываю!
да будет так!»

Эта соль способна снять любое магическое воздействие. Хороша в защитных амулетах и оберегах. Мощный щит от завистливых людей. Используется в целительстве, приносит в дом счастье и достаток.

Ритуал очищения помещений от Назара

Для проведения обряда вам потребуются чёрные свечи и одноразовые блюдца из любого материала, используемые в качестве подсвечников для собирания парафина или воска. Количество свечей должно равняться количеству комнат плюс кухня. В туалет, ванную, коридор и кладовки свечи ставить не следует, но эти помещения необходимо обойти с зажженной свечой в руке, читая заклинание. В этом ритуале лучше использовать толстые свечи, которые горят несколько часов.

Зажгите чёрную свечу и произнесите:

«Гори, гори, все горе убери, скорей расплавляй, а здесь не оставляй. С миром уходи, все беды забери».

Обойдите комнату со свечой в руках по часовой стрелке. Поставьте свечу на пол догорать в центре комнаты. Повторите ритуал в других помещениях, читая заговор и оставляя на полу горящие чёрные свечи. На каждую комнату достаточно одной свечи.

Сосредоточившись на проблеме, посидите спокойно при свете свечей и посмотрите, как все отрицательное плавится и исчезает вместе с черным воском.

Когда свечи догорят, соберите воск ритуальным ножом и закопайте или бросьте в быстротекущую воду (можно спустить в унитаз), приговаривая:

«Утекай легко, утекай далеко, мирно и спокойно».

Зажгите в помещениях белые свечи и проведите остаток дня в спокойных и приятных для вас занятиях, пока свечи не погаснут.

P.S – Не позволяйте никому из близких людей прикасаться к расплавленному воску от чёрных свечей, это может быть опасно для здоровья. Одноразовые подсвечники также следует утилизировать.

Проведя ритуал с чёрными свечами, не забудьте очистить зеркала. Это можно сделать как до проведения ритуала, так и после. Советую очищать даже новые зеркала т.к. они являются накопителями всевозможной энергетики. Опытные эзотерики полагают, что через зеркало можно заразиться страшным, неизлечимым заболеванием.

Например, человек больной раком ежедневно проходит мимо зеркала, не подозревая о том, что оно поглощает частички его энергии. Зеркала способны не только поглощать, но и передавать аккумулированную энергию другим людям. Получив негативный заряд, человек никогда не догадается, почему в его организме начал прогрессировать страшный недуг. Чтобы избежать подобной участи зеркала моют в проточной воде, желательно с использованием чистящих средств. Если нет возможности подставить зеркало под струю воды, его следует вымыть, набрав воду в ведро. Визуализируете смываемый негатив в виде грязной воды и приговаривайте – «Утекай легко, утекай далеко, мирно и спокойно». Очистив зеркало, можно окропить его освящённой водой (ритуал освящения воды в следующих главах).

Проверить качество очистки зеркал можно с помощью обыкновенной свечи. Закройте окна, чтобы не тянуло сквозняком. Зажгите свечу, и посмотрите на огонь, которой должен гореть ровно, без отклонений в стороны. В случае если огонь свечи «пляшет» зеркало следует перемыть. Если не помогает ничто, зеркала закапывают в землю, предварительно обернув тканью, затем разбив. На своём веку я не встречал «неисправимых» зеркал, но магия как наука не отрицает чудес. После очищения зеркала, тщательно вымойте руки, а если вы мыли зеркало над ведром – использованную воду слейте в унитаз, снова произнеся заклинание:

«Утекай легко, утекай далеко, мирно и спокойно».

Ритуал освящения воды от Назара (воду можно использовать для создания Стражей)

Обряд проводится в фазе растущей Луны.

Налейте в графин или банку проточной воды, родниковой или из крана. Родниковая вода предпочтительней т.к. любой ключ является местом силы. Я проживаю вдалеке от родника, поэтому использую обычную водопроводную воду.

Оставьте воду под открытым небом на сутки, чтобы она поглотила полный световой цикл. Если нет возможности держать воду под открытым небом, поставьте её на подоконник или возле окна. Желательно, чтобы на графин попадал солнечный свет, а ночью лунный.

После поглощения суточного светового цикла, зажгите свечу и благовоние. Цвет и запах не имеют значения, но свеча не должна быть чёрной. Ополосните прозрачный кристалл кварца в проточной воде, чтобы смыть негатив, который он мог собрать. Визуализируйте очищение

кристалла. Пронесите его над графином с водой по кругу (против часовой стрелки) девять раз, чтобы удалить оставшуюся отрицательную энергию. Делая круги, приговаривайте:

«Удаляю негатив».

Произнесите эту фразу девять раз, соответственно количеству кругов.

Затем пронесите девять раз над водой кристалл по часовой стрелке, чтобы зарядить воду, приговаривая заклинание:

«Вода богини, текущая из Земли, наполненная Лунными лучами, целительная и дающая рождение. Вода, наполненная солнечным светом, усиленная светом кристалла, дающая жизнь цветам, благословляющая нас дождем».

Произнесите заклинание девять раз.

Потушите свечу и благовоние, вода освящена. Её можно пить или использовать в ритуалах.

Держите освященную воду в удобном для вас месте, а когда ее останется совсем немного, вылейте остатки в реку, озеро или раковину, а графин промойте в проточной воде.

Каждый раз, когда вы пользуетесь освященной водой, кладите в специальный горшок или вазу монету, чтобы к тому моменту, когда он наполнится, вы смогли купить подарок тому, кого любите, или человеку, которому очень одиноко, или просто подать милостыню.

Защитный ритуал создания Стражей, от Назара (использовать освященную воду из предыдущего ритуала)

Этот ритуал особенно эффективен для снятия порчи, последствий несправедливой критики или неприятной ссоры, поколебавшей вашу уверенность в себе.

Ритуал основан на старом обычае, когда в святую воду опускали тряпку и растирали этой водой большую часть тела. Тряпку затем вешали сушиться над источником, она забирала боль или недуг, ее оставляли там, пока она не сгнивала, обеспечивая тем самым постоянный или долгий курс лечения.

Для этого ритуала вам понадобится небольшой хрустальный или стеклянный сосуд, графин или банка. Наполните сосуд освященной водой наполовину. Три раза пронесите по часовой стрелке над сосудом ритуальный нож или другой инструмент, связанный с воздухом, приговаривая:

«Один, два, три раза этим лезвием воздуха, мощными ветрами и безграничным небом я заряжаю эту воду силой и получаю защиту от всех, кто вредит мне или желает зла».

Опустите один или несколько лоскутных лент хлопковой или фланелевой ткани в освященную воду, приговаривая:

«Смой все горе, смой боль, отец Небо и сестра Вода, пусть останется только покой».

Привяжите тряпочку (ленточку) к дереву-целителю, например ясеню, березе, тополю или иве (если их нет, к любому дереву или кустарнику в вашем саду или доме), и оставьте ткань сохнуть на воздухе. Привязав ее, скажите:

«Как освященная вода вернется на небо, чтобы пролиться животворным дождем, так и мое (назовите свою беду) пусть рассыпается и превратится в радость и покой».

Освященной водой окропляют помещения и прочие предметы. Ленточку с дерева не снимают. Далее вы можете создать Стража – защитника, который станет вашим верным помощником в трудных ситуациях.

Визуализируйте возникшего возле дерева с повязанной ленточкой Стража. Он может выглядеть былинным богатырем или самураем с мечом, придумайте любой подходящий образ. Вы можете выставить несколько Стражей, повязав несколько ленточек и тем самым блокировав подступы к охраняемой территории. Теперь это место находится под защитой. Не стесняйтесь обращаться к Стражам за помощью. В трудных ситуациях, они всегда придут на выручку и накажут любого. Не забывайте их благодарить в устной форме.

Вы можете выставить Стражей дома и на работе, но в случае переезда или увольнения их необходимо отпустить на волю или забрать с собой. Просто поблагодарите их, сконцентрируйтесь и скажите, что они свободны и визуализируйте их уход. Не забывайте об этом, если не отпустить Стражей, они начнут угнетать новых хозяев жилья, пугать их и строить всяческие козни. Если новым хозяином окажется маг или экстрасенс – Стражи его признают. Для обычных людей игра с огнём может закончиться печально. Помните, что ваш страж является эгрегором, то есть духом, созданным человеком с помощью магии, жизнь такой энергетической сущности длится вечно.

Если вас незаслуженно притесняет руководство, навязывает условия, противоречащие вашим убеждениям – советую выставить Стражей и объяснить им суть поставленной задачи. Также окропите помещения освящённой водой. Не забывайте о том, что маг должен любить и уважать себя, и не бояться никого на свете. Эти условия можно считать заповедями мага, старайтесь их соблюдать. Будучи обычным человеком, я ненавидел себя и постоянно искал собственные недостатки, но став эзотериком понял, как глубоко я заблуждался. Не бойтесь спорить с руководством, отстаивая свою точку зрения и собственные интересы, даже если это грозит потерей рабочего места. Не цепляйтесь за работу, а в случае увольнения не огорчайтесь – что Бог не делает, всё к лучшему. Если вас сократили, значит, Господь Бог повёл вас иной дорогой, а на работе вы находились не на своём месте. Помните, что начальство уважает только сильных людей, а слабых унижает и оскорбляет. Не позволяйте никому повышать на вас голос, пресекайте подобные попытки на корню всеми доступными способами! Теперь вы являетесь магом, человеком воли, поэтому ваше мнение всегда должно быть доминирующим и решающим, но это не относится к семейным отношениям, в которых первую строчку занимают любовь и взаимное уважение.

Любовная магия



Несомненно, любовь это самое прекрасное чувство, которое только способен ощутить человек. Но, нередко случается так, что любовь двоих, омрачается завистью или ядовитой ненавистью третьих, поэтому каждый маг должен уметь не только создать любовь, но и защитить её. Бывают случаи, что для этого требуется провести деструктивный обряд, но это нормально, главное, чтобы конечный результат работал на позитив и во благо. Я не хочу лишний раз напоминать о негативности всевозможных «присушек» и «рассорок», вы взрослые люди и не мне вас воспитывать, поэтому решайте сами, кому как работать. На мой взгляд, в любовной магии, главное не перейти черту, представляющую собой границу между созиданием и разрушением. Опытный маг, в погоне за прибылью, способен разрушить чьё-то счастье, развести семью, превратить любовь в ненависть или сделать закадычных друзей заклятыми врагами. Я всегда призывал и призываю не совершать подобных деяний, даже если вас об этом просят, ползая на коленях. Подумайте о последствиях, Господь прощает всех – и созидателей, и разрушителей, но он может наказать любого, лишив Силы и Дара. Всё хорошо в меру и в любовной магии главное не увлечься и не скатиться в деструктив. Если вы проводите для кого-то обряд, например, вас просят вернуть любимого человека, я советую не приступать к работе незамедлительно, а предложить клиенту хорошенько обдумать ситуацию – а может быть, Гос-

подь Бог уже совершил благо, разведя, нелюбящих друг друга людей? Стоит ли вам вмешиваться в Божий промысел? Пусть клиент пошевелит мозгами, представит своё будущее с уже чужим для него человеком и подумает о последствиях. И стоит ли ему влачить жалкое существование в несчастном браке, а может быть свобода, это и есть тот счастливый случай, который изменит судьбу в лучшую сторону? Дайте клиенту возможность поразмышлять, и если он решит, что любимого всё равно необходимо вернуть – проводите ритуал, в этом случае грех за последствия ляжет на него, а не на вас.

Хочется написать ещё пару слов о защите. Любовь является мощнейшим эгрегором, поэтому чувства влюблённых, находящиеся на пике взаимоотношений, невозможно разрушить никакими чарами, не стоит даже пытаться этого делать, к тому же, заботливый эгрегор, может вклеить такую ответку, что мало не покажется. Когда чувства влюблённых начинают остывать, покровительство эгрегора слабеет и защиту можно пробить. Если любовь трансформируется в привычку, то разрушить её, вообще не составит труда, стоит лишь подумать – надо ли это делать? На этом, я, пожалуй, закончу. Желаю вам искренней, взаимной Любви и покровительства мощного эгрегора!

Вернуть мужа

Если женатого мужчину околдует молодая любовница, и он задумает бросить семью, то нужно вспомнить заветные слова:

«Встану я на ранней заре, умоюсь я в ключевой воде,
выйду в чистые поля, в зеленые луга, прямо к океану-морю.
И как у того океана-моря берега стоят ровно,
друг по другу не толкнутся и вместе не сойдутся,
так бы и раб (имя мужа) с рабой (имя любовницы)
более не сошлись бы, друг по дружке не толклись бы».

Этот отворотный заговор следует произносить тогда, когда мужчина спит, или начитать его на воду, которой он будет умываться.

Способ вызвать будущего мужа

Важно вступление – никогда не пользуйтесь наговорами, чтобы с помощью магии заставить быть с вами личность, у которой в действительности нет к вам чувств. Какое-то время магия сможет удержать его рядом с вами (хотя может быть и такое, что она не сработает, но человека будут преследовать болезни и неудачи), а потом чары сойдут и ваши отношения, созданные принуждением, в скорости распадутся. Заговор на мужа использовать можно, но только он должен привлекать в вашу жизнь именно вашу вторую половинку, которая пока не нашла вас. Прежде чем приниматься за магические действия, рекомендуется на протяжении 3 суток строго поститься – есть можно только хлеб с водой. Лучше всего, чтобы начало обряда приходилось на растущую Луну (в особенности важны первые семь дней после новолуния).

Ритуал со свечой

Нужно накрыть стол не использованной ранее скатертью белого цвета, зажечь на нем церковную свечку и поставить чашку, в которую налита медовая вода. После этого прочтите медленно на воду магические слова 12 раз, при этом ни на миг не прерывайте ритуал. Подождите, пока свечка самостоятельно полностью сторит, а потом умойте лицо наговоренной водицей и окропите ею все в вашем жилище. Когда произносите наговор, максимально визуализируйте свою свадьбу.

Предварительно слова заговора следует написать на чистом листке и либо прочесть их с него, либо выучить текст наизусть:

«Зажгу я свечу, воскурю благовония. Расскажу Всевышнему о своем пожелании. Завяжу две нитки красные тремя узлами. Один узел – на любовь, второй – на страсть, а третий – на

верность. Но не нитки я связываю, а души (имена) объединяю. Вместе им теперь быть, вместе им жить, дела вести, да детей делать. Из дружбы и уважения состоят их отношения. От начала века и до конца. Никому узлов тех не развязать, да отношения не разрушить, не отменить сделанного. Крепко и цепко».

Заклинание на вызов человека

Заклинание на пуговицы

Почта, телефон, Интернет – каналов связи множество, адресов тоже достаточно, да вот иногда найти определенного человека почти невозможно. Он мог переехать, поменять номер телефона, прекратить общение с прежними приятелями. Возможно, специально скрывается, не хочет, чтобы нашли.

Когда все доступные средства поиска не оправдали себя, попробуйте обратиться к магическим силам. Есть специальные заклинания на вызов человека. И не важно, кого Вы ищете – знакомого, любимого или должника – высшие силы организуют вашу «случайную» встречу в ближайшее время.

Если очень нужно увидеть кого-то – приходите ровно 12 пуговиц к одному куску материи или к нескольким разным вещам. Это неважно. Работайте, сидя лицом на восток. Над каждой пришиваемой пуговицей проговаривайте:

«Господи, помилуй меня. О Феофан-затворник, приди ко внутреннему человеку и возбуди внимание раба (имя) ко мне, рабе (имя). Открой дорогу на встречу и встречу не удержи, не удержи и не дай задержать ни старым, ни молодым, ни верующим, ни грешникам, ни женам и ни мужьям, ни высшим чинам, ни низшим чинам, ни первому, ни последнему. 12 учеников Христа да помогут встрече моей. Аминь».

По окончании работы нить режется только ножом, не ножницами. Вы встретите того, кого искали в течение 12 дней.

Молитвенное заклинание на вызов человека

Для совершения таинства приготовьте Библию, спички, стеклянный стакан с водой, тряпичку для мытья посуды. Встаньте в 4 часа утра. Стакан с водой поставьте по центру тряпки. Найдите в Библии 40 псалом и произнесите трижды:

«... (Имя человека), я призываю тебя, приди ко мне, именем Отца, Сына и Святого Духа!»

Повторяя слова в последний раз, зажгите спичку и скажите:

«От имени Отца (имя человека), я призываю, приди ко мне».

Спичку бросьте в воду. Призовите образ человека, которого желаете видеть, и зажгите вторую спичку. Скажите:

«От имени Сына, (имя человека), я призываю, приди ко мне».

Опустите спичку в стакан и зажгите еще одну со словами:

«От имени Святого Духа, (имя человека) я призываю, приди ко мне».

Последнюю спичку положите в воду. Тихо-тихо прочитайте 40 псалом, представляя себе того, кто Вам так нужен.

Повторяйте заклинание несколько дней подряд, и тот, кого вызывали, объявится в течение 27 суток.

Ветряное заклинание

Магия этих слов направлена как на привлечение конкретной личности, так и неизвестного, который должен сыграть важную роль в Вашей жизни: помочь решить какую-то проблему, вылечить, направить, научить или стать Вашей второй половинкой.

Если желаете встретиться с кем-то определенным, то заклинание на ветер произносите во время, когда он дует в ту сторону, где живет вызываемый. Если ищите встречи с незнаком-

цем, то по направлению ветра призывайте желаемое состояние: любовь, здоровье, наступление определенных событий, решение проблем и так, и далее.

Магические слова для призыва человека:

«Ветер пыль метет, тучи гонит, слова несет.

Отнеси, ветер, к рабу Божьему (имя) мои слова. Раб Божий (имя), где бы ты ни хаживал, где бы тело свое ни нашивал, а душу ко мне, рабе (имя) Божьей принесешь. Аминь».

Если необходимо привлечь состояние, то имя того, кого призывааете, замените на «любовь», «счастье», «удачу» и прочее.

Два полезных заклинания на дружбу

Помириться с другом

Если Вы поссорились с другом и не знаете, как исправить произошедшее, то можно прибегнуть к заклинанию на дружбу. Дождитесь наступления ночи, когда Луна будет расти, подготовьте предметы, нужные для произнесения заклинания: свечу красного или розового цвета, белый квадрат бумаги, шелковую ленту того же цвета, что и свеча, ручку. Зажгите свечу, запишите имя друга на бумаге, медленно и четко выводите букву за буквой, представляя себе его улыбающееся лицо, и тоже улыбайтесь в ответ. Расположите листок так, чтобы на него падал свет свечи, и произнесите следующее:

«Воздух, Огонь, Земля и Вода! Дружба пусть будет возобновлена, боль и обида ушли навсегда. Силой свечи пусть будет так!»

Глядя на листок, поговорите мысленно с другом, поведайте ему все, что хотели бы сказать, подождите, пока свеча сгорит, затем сложите листок и огарок в конверт, перевяжите его лентой, сделав три крепких узла. Когда будете завязывать узлы, скажите:

«Пусть свяжут нашу дружбу эти три узла, чтоб не поссорились мы больше никогда. Да будет так!»

Спрячьте конверт так, чтобы даже случайно не увидеть его и ждите, Вам обязательно представится шанс пообщаться с другом.

Что бы приобрести друга

Заклинанием на дружбу можно воспользоваться, если у Вас нет друга, которого Вы считали бы частью своего мира и сердца. Это мощнейшее заклинание следует читать в полнолуние или новолуние, совпавшее с пятницей, средой или воскресеньем. Для прочтения Вам понадобится иголка, лимон, немного земли, собранной около вашего дома, коричневый сахар, свеча коричневого цвета и маленькая миска. Сложите приготовленные предметы вместе и начертите вокруг них круг, создав тем самым магическую сферу. Мысленно благословите каждый предмет во имя дружбы, затем насыпьте в миску слой земли, а сверху слой сахара. Вытяните руки так, чтобы ладони были над миской и произнесите:

«О, стихия Земли, призываю твою магию в мой круг. Этот сахар и эта земля – символы твоего плодородия. Твоя энергия одушевляет новую дружбу».

После чего возьмите иголку и нацарапайте на свече слово дружба, а под ним свое имя, не торопитесь, выводите медленно каждую букву. Крепко возьмите свечу в левую руку и проговорите:

«О, стихия Огня, исполни мою волю через мое желание. Приведи ко мне новых друзей, хороших и верных. Огненная птица, разошли мою весть и вернись с ответом».

Установите свечку в центр миски так, чтобы она крепко держалась. Выжмите сок лимона так, чтобы его след образовал круг, опоясывающий свечу, после чего зажгите фитиль. Снова вытяните руки вперед и проговорите третью часть заклинания:

«Я ищу себе друзей Сильных, верных до конца, Честных, добрых и правдивых, Преданных и справедливых. Мои помыслы чисты, Мой призыв услышишь ты. Пусть этот заговор не обратится против меня и не навлечет на меня проклятье, пусть все астрологические соответ-

ствия будут верными для этой работы, пусть никто не потерпит никакого ущерба. Да будет так!»

Пока пламя свечи не погасло, постарайтесь визуализировать себя в кругу понимающих и близких людей, таких, которые могли бы стать самыми верными друзьями. Срок исполнения этого заклинания на дружбу – 30 дней.

Заговор на постельное белье, чтоб муж не гулял, от Марослава Кмитя

По углам стола, покрытого белой скатертью, поставьте 4 свечи. В центр положите постельное белье. Положите на белье обе руки ладонями вниз. Заговор читайте 12 раз. Завяжите на простыне

один угол на узел:

«На брачной постели,
на белой простыне,
жена с мужем лежали,
друг дружку ласкали.
Как верно, что на моей
простыне рукой моей
завязан узел на верность,
так тебе, муж мой (имя),
от меня не гулять,
только меня ласкать,
только тело мое знать.
Любить меня и утром,
и белым днем, и черной ночью,
синим вечерком, где бы ты ни ходил,
где бы ты ни гулял,
а только в моей постели спал,
был верен мне.
Как верно завязан
узел мной, твоей женой (имя),
так тебе, муж (имя),
никогда от меня не гулять,
только мое тело тебе знать,
все ночки в моих объятиях спать
и белым днем меня помнить.
Завязываю узел на верность мужа.
Узел развяжу своей рукой,
крепко мужа держу
в постели брачной».

Постелите белье на кровать. Добейтесь в эту ночь близости от мужа. После близости развяжите узел на простыне. В течение 7 ночей завязывайте узел, утром развязывайте. В течение семи ночей подчитывайте заговор.

Заговор на разлучницу

Подбираем камень возле дома разлучницы (желательно у крыльца), прочитать над ним заговор трижды, в полночь закопать его на кладбище, на могиле с именем соперницы.

«Твоей (имя) лодочке недалече плыть, продырявлю ей днище камушком, чтоб легла на дно, в тину вязкую, во песок сырой, под камень гробовой. Пусть достанется тебе мое горе распроклятое, пусть лежит оно рядом с тобой и пухнет, накрывает тебя гробовой доской, камен-

ной плитой. Не уйди тебе от этого, хоть и скалишься, хоть и кривишься, а душе твоей грешной прощенья нет, пусть она, как порох, сгорит! Сказано складно, кто мучил меня, тому не будет ладно. Тьфу! Тьфу! Тьфу!»

На кладбище соблюдать все стандартные правила работы.

Заклинания с травами для нахождения любви

Если ты хочешь найти для себя возлюбленную или возлюбленного, то можно использовать заклинание с использованием трав и узлов. Для него понадобится небольшой квадратный отрез красной натуральной ткани (лучше использовать хлопчатобумажную ткань), сушёные лепестки розы (красной или розовой), немного корицы и гвоздики (они могут быть молотыми или нет), белый шнур из натуральных волокон длиной примерно 50 сантиметров.

Очистив все ингредиенты и поставив круг, разложи на своем алтаре все перечисленное. Далее положи на красную ткань лепестки розы и немного корицы с гвоздикой, положи свои руки сверху, сосредоточься, представь, как наполняются эти ингредиенты силой. Скажи:

«Мать-Земля, к тебе взываю и прошу – наполни своей силой эти травы, чтобы помогли они мне привлечь любовь».

Когда травы будут наполнены, заверни их в ткань и перевяжи семь раз белым шнурком, проговаривая:

«Семь узлов любви я завязываю, семью узлами любви я своего возлюбленного привязываю».

После завершите ритуал и расположите этот сверток возле своей кровати на семь ночей. После его нужно будет сжечь в специально разведенном огне.

Примечание: этот ритуал можно провести так, чтобы он привлек определенного человека, для этого нужно в сверток добавить записку с именем этого человека и его маленькую фотографию, однако, не стоит торопиться делать так, иногда вселенная приводит нам того, кто нам нужен и это не всегда тот, о ком мы думаем.

Лучшие любовные талисманы

На свете существует множество камней, обладающих, по поверьям, магическими свойствами. Но их «специализация» может быть разной. Ниже речь пойдет о минералах, которые связаны со сферой любовных отношений и усиливают сексуальную привлекательность. Сразу стоит отметить, что разные «любовные» камни действуют по-разному. Кроме того, среди них есть те, которые подходят только женщинам или только мужчинам, и те, которые способствуют приобретению определенных свойств и решению определенных задач. Так что, прежде чем воспользоваться таким талисманом, сначала внимательно ознакомьтесь с его свойствами.

Розовый кварц:

Это универсальный талисман любви. Он обладает женской энергетикой Инь, поэтому носить его рекомендуется именно представительницам прекрасного пола. Этот камень способен усиливать дамское очарование, он дарует своей владелице такие качества, как женственность, общительность и терпимость к окружающим, притягивает в ее жизнь мужчин, которые будут проявлять к ней нежность и заботу. Розовый кварц подходит тем, кто ищет серьезных отношений. А вот искательницам легких сексуальных приключений он не годится.

Малахит:

Это камень богини любви Венеры. Своей владелице он также помогает ощутить себя богиней, во всяком случае, придает уверенность в себе и, соответственно, притягивает к ней многочисленных поклонников. Не зря в старину малахит звали «павлиньим камнем». Также он помогает развить чувство вкуса и красоты, потому его рекомендуется носить тем, кто комплексует из-за своей внешности и никак не может подобрать для себя подходящий имидж. Камень

помогает женщинам обучиться искусству флирта и воздействия на мужчин. Кстати, малахит подходит в качестве любовного талисмана и представителям сильного пола.

Жемчуг:

Он связан со стихией воды. В Древней Греции жемчуг считали камнем богини Афродиты. Он способствует не только любви, но и счастливому браку, притягивая к нам не просто поклонников и ухажеров, но потенциальных спутников жизни. Не случайно в старину жемчужом расшивали свадебные наряды. Если вы уверены, что ваше предназначение – быть женой, матерью и хранительницей семейного очага, то этот камень, безусловно, ваш. Кроме того, он поможет выделиться женщинам, которые привыкли играть вторые роли на фоне более ярких особ. Дамам жемчуг дает уверенность в себе, спокойствие и уравновешенность. Мужчинам он, увы, не слишком подходит.

Коралл:

Он совмещает в себе водяную и огненную стихии. Связан со страстью и эмоциями. Способствует бурным романам и повышает сексуальный темперамент своего носителя. Подходит представителям обоих полов. Избавляет от зажимов и комплексов, позволяет почувствовать себя более раскрепощенными, помогает принять решение тем, кто мечтает сменить имидж на более яркий. В корне меняет жизнь тех, кто его носит, привлекает новые знакомства.

Турмалин:

Красный турмалин больше подходит представителям сильного пола, так как усиливает мужское либидо. Впрочем, его могут носить и женщины, обладающие повышенной сексуальностью. Рекомендуются использовать турмалин, чтобы оживить отношения между партнерами. В былые времена его с этой целью клали под подушку в супружеской спальне. Считается, что он способствует укреплению семейных ценностей, так как усиливает привлекательность супругов и не дает им «ходить налево».

Как правильно носить камни, если вы хотите использовать их именно как любовные талисманы? Лучше всего – в виде кулона или бус, советуют специалисты по биоэнергетике. При этом важно, чтобы нитка или цепочка была достаточно длинной, дабы минерал мог находиться в контакте с сердечной чакрой (Анахатой), которая, согласно восточным традициям, связана с любовными отношениями. Если вы носите талисман оправленным в перстень или кольцо, то это поможет вам оказывать влияние на противоположный пол. Правда, вовсе не обязательно носить талисман в виде украшения. Можно, например, поместить его в кармашек сумки или портмоне. Некоторые носят камешки-талисманы в карманах одежды, хотя это не всегда удобно – переодеваясь, легко забыть о талисмানে, можно его потерять, а также вызвать любопытство посторонних, если при них камень выпадет из кармана ... Как бы то ни было, старайтесь размещать заветный талисман только рядом с теми предметами, которые непосредственно прикасаются к вашему телу – косметикой, парфюмом и проч. Кстати, минералы обладают свойством «заряжать» другие вещи. Так, вы можете «подзарядить» пудру или духи, оставив рядом камень. Для «подзарядки» хватит нескольких суток. Тем, у кого проблемы в любовных делах, не помешает медитация с камнем. Для этого положите минерал на грудь в районе сердца и постарайтесь представить будущего избранника и как будут складываться ваши с ним отношения. Только вот «придумывать» мельчайшие детали его образа в этом случае не стоит. Иначе это сузит ваш выбор, и вы можете так и не найти свою истинную «половинку».

Закливание на встречу с человеком

Закливание на встречу с человеком в ближайшем будущем. Если нужно срочно увидеть некую персону для любовных или деловых переговоров – рано поутру произнесите:

«... (имя человека), друг долгожданный.

Надо нам с тобою повидаться,

О делах наших пообщаться.

Сегодня в ... (название места)

Ты пойдешь и меня в том месте найдешь».

Заклинание предоставляет Вам возможность назначить место встречи. Воспользуйтесь этим и призовите человека туда, где он чаще всего бывает, или куда раньше любил приходить.

Бесовское заклинание на встречу с человеком

Нечистая сила любит влезать в чужие любовные дела. Если Вам нравится кто-то, обратитесь к бесам за помощью. Они встречу вашу организуют, а уж результат только от вызывающего зависит: будьте готовы к «нежданной» встрече. Внешний вид и внутренний настрой должны соответствовать моменту. Старинное заклинание, обращенное к бесу, требует точности, как в создании антуража, так и в использовании магических реквизитов и произношении волшебных слов.

Очистите комнату ото всех религиозных атрибутов, дабы не отпугнуть нечисть. Во время совершения таинства Вы должны быть в полном одиночестве. Важно выглядеть естественно: смойте макияж, снимите все украшения, распустите волосы, наденьте простую рубашу или футболку. Около двенадцати ночи в комнате погасите электричество, отключите от электросети все приборы и зажгите самую обычную свечу. На пол постелите черную ткань (покрывало, ковер или даже какую-нибудь одежду). Положите на нее две равноценные монеты и встаньте на них босиком. Вспомните человека, который заинтересовал Вас, воскресите в своей памяти его образ до мельчайших деталей и повторите три раза:

«Выйду я из дверей, не благословясь, из ворот не перекрестясь,
пойду в чисто поле, за чистым полем стоит зеленая роща.

В этой роще есть большое дерево – осина, а у нея есть зеленая вершина.

На ея зеленой вершине сидит самый большой и старший черт.

Черт-батюшка, помоги мне, сослужи службу большую.

Вызови 99 твоих бесенят и пошли их к красному молодцу/девице (имя).

Пусть возьмут его/ее сердце, вынут у него/нее душу, тоской пересушат грудь.

Душу и сердце принесут ко мне, (Ваше имя)».

Утром на следующий день разменяйте монеты, которые использовали накануне, на деньги меньшего достоинства. Полученную мелочь необходимо отдать просто так: тем, кто просит подаяния, или тем, кому просто чуть-чуть не хватает. Заклинание начнет действовать в тот момент, когда будет отдана последняя монетка.

Заклинание на встречу с нужным человеком

Для встречи с нужным человеком найдите три перекрестка грунтовых дорог и приготовьте такое же количество угощений для Духа дорог. Встаньте по центру такого перекрестка, подумайте о том человеке, с которым хотите повстречаться, и произнесите:

«Дух дорог (имя) ко мне поволок.

Соберитесь, все тропинки-дорожки.

И приведите ко мне (имя) ножки.

Пусть (имя) не думает, не гадает,

а меня (Ваше имя) повстречает».

Заклинание произносится как обращение к каждой из дорог. Если сходятся три тропы, то слова повторяете трижды на три стороны, если четыре или больше – читаете четыре раза или больше. В середине перекрестка оставьте принесенные яства со словами:

«Дух дорог, прими пирог, а дело мое исполни в кратчайший срок».

Затем идите к следующему перекрестку и повторите те же действия. У третьего делаете все то же самое, но покидаете его молча, не оборачиваясь до самого дома. Только переступив порог жилища, можно вновь разговаривать и вести себя, как прежде.

На силу страстную (ярную)

Если ваш муж или жена поостыли к вам в сексуальном плане, то можно начитать на воду особый говор, заговорный на ярную силу и тогда потянется к вам ваша половинка с неистовой силой, ярью и жаром, как говорили в старину. Слова говора, заговорного на ярь плотскую:

«Плоть к плоти ярью ярьсь,
как ярило жаром да пылом.
Как жар да полымя ярятся,
так (имя) к (имя) ярью.
Гори плоть, жар пылай,
тело к телу липни, прилипай.
Ейе».

Читать нужно 7 раз на воду и дать испить или добавить в еду. Сами почувствуете силу этого ярного говора, заговорного.

Оморочка на привлекательность

При чтении всегда смотреться в зеркало:

«Хвалю и выхваляю себя.
На сей день, на сей час,
На все минуты, на все мгновения,
На все людское собрание.
На всю честную компанию.
Все чтоб на меня зрели-глядели,
Снести моей красоты не сумели.
Быть бы мне средь народа всех краше, милей,
Среди самых пригожих всех красивей.
Ясней месяца, краше Солнца,
Дороже, чем узнику свет в оконце.
Дороже, чем матери ее дитяти,
Чем кобылице ее жеребяти,
Овце – матке ее ягнятки,
Свинье-матке поросятки.
Старые, молодые,
Женатые, холостые,
Все, чтоб на меня любовались,
Кланялись мне и улыбались.
Закрываю слова мои и дела на замки,
бросаю в океан-море ключи.
Ключ тот невидим никому,
Быть по слову сему».

Остуда

Когда нужно остудить чью-либо к вам любовь и сделать отворот, насыпьте в черный мешочек сонного макового семени. В полночь обойдите три раза вокруг дома того, кого хотите отворожить, сыпьте маковое семя прямо на землю и произносите заговор:

«Любовь, засни, не просыпайся боле.
Сердце, замкнись, не открывайся боле.
Как этому маку боле всему вместе не собраться,
так и мне с рабом (имя) никогда боле вместе не быть».

Как просыпался мак, так ушла любовь,
как ушла любовь – заросла дорога,
от сердца к сердцу, от души к душе,
от тебя ко мне, от меня к тебе».
Совершайте это колдовство на ущербной Луне.

Отвадить соперницу через погост

Сходите на кладбище, найдите могилу с таким же именем, как у любовницы Вашего мужа. Возьмите с нее горсть земли и идите к реке. Бросив землю в реку, трижды скажите заговор от соперницы:

«Как этой покойнице в могиле лежать,
и от своего гроба и могилы не убежать,
Так и моему мужу от меня не уйти,
к (имя соперницы).

Покойник идет в гроб, гроб идет в могилу. Могила мертвеца в земле,
А ты, (имя), иди ко мне,
К своей жене.

Как реке по-прежнему течь, бежать
Берега омывать.

Так и (Имя соперницы)

От (имя Мужа) навсегда уйти

Путей к нему не найти.

И пока земля в могилу не вернется,
До тех пор мой заговор не перебьется.

Ныне и присно и во веки веков.

Истинно. Истинно. Истинно».

Делается на убывающей Луне, вечером у реки с быстрым течением. Чем быстрее река, тем быстрее они расстанутся. Заговор читается трижды, на могиле оставляется помин.

Отворот соперницы

Если вам известно имя вашей соперницы, к которой ушел ваш любимый, то, чтобы их разъединить, сделайте следующее. Зажгите черную или синюю свечу. Напишите иглой на вершине свечи имя мужчины, а внизу – женщины. Колите этой же иглой пламя свечи и произносите:

«Как расколот этот огонь, так же расколоты будут
раб (имя) и раба (имя), от века и навсегда».

Повторяйте этот заговор до тех пор, пока для вас самой не станет очевидно и ясно, что ваши слова стали свершившейся реальностью. Тогда погасите свечу. Разрежьте ее острым ножом пополам, разъединив два имени. Выбросьте эти части свечи в разных местах, как можно дальше друг от друга.

Если не складываются отношения с парнями

В день, когда погода будет ясной и солнечной, сядьте перед зеркалом и поставьте перед собой баночку с водой. Глядя поочередно то в зеркало, то на воду, читайте заговор 3-7 раз:

«Солнышко ты красное, а я (имя), девица прекрасная – и румяна, и бела, и фигуркою стройна. Кто подойдет – глаз не оторвет, в любви и дружбе не предаст. Кто к порогу проведет, завтра вновь ко мне придет, с любовью поклонится, гулять позовет и от меня (имя) не уйдет».

Этой водой умывать лицо. Делать 3-7 раз.

Силу у любовника отнять

Этот ритуал могут проводить только женщины для перетягивания жизненной силы. Если не злоупотреблять, можно проводить с постоянным партнером. Перед сексом напоить любовника наговоренным вином и прочитать заклятье во время секса про себя. Наговор на вино:

«Как кобели до суки охотчи, так и ты мой раб (имя), был бы до меня охотч так сильно, чтоб ум и разум потерял да всю силушку бы мне (имя) отдал. Заклинаю зелье мое тайными словами. Слово. Ключ. Замок. Язык. Алатырь».

Прочеть во время секса 9 раз:

«Как жила бычья стоит, так бы и сила моего раба (имя) до меня шла. Мне цвести да сиять, а рабу (имя) мне силу отдавать. Аминь, аминь, аминь».

Сильно опустошает силы мужчины, так что, если он вам дорог, использовать крайне редко или не использовать вообще.

Отсечение

Есть старинный способ сделать так, чтобы ваш бывший жених перестал вам докучать. Перед тем как он должен к вам прийти, повесьте над входной дверью вашего дома ножницы так, чтобы их концы были чуть-чуть разведены и направлены вниз. После того, как он придет и разуется в прихожей, улучите момент, чтобы бросить по одной щепотке соли в его правый и левый ботинок. Когда же он уйдет, снимите ножницы и несколько раз разрежьте ими воздух, представляя, что разрезаете все соединяющие вас духовные токи и нити.

Охлаждение чувств

Охладите жар своих чувств, используя раскаленный металл и настой травы зверобоя. Во вторник, на ущербной Луне, зажгите свечу, налейте крутой настой зверобоя в высокий кубок и накалите на огне лезвие ножа. Металл должен раскалиться докрасна. Все это время мысленно произносите имя вашего прежнего любовника. Вспоминайте, как раньше ваша любовь воспламенялась и полыхала так же, как сейчас пламенеет металл. Представьте, что сейчас все ваши бывшие чувства и желания сосредоточены на раскаленном кончике ножа. Опустите клинок в кубок с настоем и произнесите:

«Как нож остыл, так и моя любовь остыла!

Фэдос амор, мемо завад!

Ламе таут эво ват!

Таково мое слово!

Да будет так»!

Выпейте все содержимое кубка. Почувствуйте, как все прежние переживания покинули вас, остались одни воспоминания, которые вас более не беспокоят и не тревожат. Ваше сердце свободно и открыто для нового увлечения, новой радости и печали, надежды и разочарования, любви и ненависти, ко всему тому, что составляет магию повседневных людских отношений, колдовство земных судеб и волшебство высоких душевных стремлений.

Как снять порчу, сделанную на холостую жизнь

Мне известен случай, когда один парень долго встречался с девушкой, а как только была назначена их свадьба, он собрался и уехал к родственникам в деревню. Проще сказать, сбежал. В отместку мать невесты пришла в дом несостоявшегося жениха и бросила со всего маху об стену пуговицу с кальсон умершего деда со словами:

«Пуговица мертвецу не нужна,

И тебе больше никто никогда не будет нужен».

(Ключ по понятной причине не пишу).

С тех пор сорок лет прошло, а мужчина этот живет один. Снимают эту порчу так: берут воду из трех колодцев, кладут в нее песок из трех ручьев или речек, заговаривают и умывают парня или мужчину. Заговаривают воду так:

«Вода спасительная,
сила целительная,
Ты из святой земли идешь,
Ты умереть никому
от жажды не даешь.
Ты грязь обмываешь,
Одежды стираешь,
От пожара и огня спасаешь.
Спаси и (имя) тоже.
Сними с него порчу злую,
холостяцкую.
Вода, вода, кто старше –
ты или я?
Ты! – тебе и порчу снимать.
Да будет так.
Истинно!»

Приворот на хмельное

Не углубляясь в споры о необходимости или о ненужности приворотов дам два метода. Приворот, который читают на хмельное, сразу скажу, что он сильный и поворачивает человека и сердцем и душой к вам. А также дам метод, как этот приворот можно снять. Хмельное может быть любое (пиво, вино, водка). Слова приворота читают на алкоголь ровно 9 раз:

«Хмель хмельной, древний змий,
поверни ко мне сердце раба (имя).
Чтобы он без меня не жил, не дышал,
не спал, не ходил, не был, не жил.
Чтобы всегда тосковал,
езде меня искал, без меня не бывал.
Хмель в печень тезя войди,
рабу (имя) имя мое шепчи,
по крови руде иди, до ретивого дойди.
Пусть его сердце тоскует, страдает,
без меня рабы (имя) покоя не знает.
Я ему еда, я ему вода, я ему вся его родня.
Без меня не моги, не живи, не дыши.
Ключ, замок, крепок мой порог.
Един змеиный ключ во веки веков».
В этом заговоре «аминь» не говорят.
На снятие приворота на хмельное, читают на воду ровно 40 раз:
«Господи Иисусе Христе, боже наш, помилуй нас,
отвяжись, отсекись, развейся,
хмельной задел, хмельной придел.
Оставь тоска, маета раба божьего (имя).
Господь помогает, господь благословляет,
господь спасает,
господь от хмельного поддела освобождает.

Сердце не ной, кровь не кипи,
тоска отпусти.
Спаси господи и сохрани.
Во имя отца и сына и святого духа.
Аминь, аминь, аминь».

Дают пить тому, кто приворожен, если же такой возможности нет, то читают на свечу три мужских дня по 33 раза, свече дают прогореть.

Заклинание на обручальные кольца

После росписи и праздничного торжества, входя в дом с новыми обручальными кольцами, произнесите над ними:

«На добрую жизнь, на верную семью. Аминь!»

Вернуть мужа

Прежде чем приступить к ритуалу вы должны понять, насколько искренне вы желаете вернуть мужа. Если вы обращаетесь к заговору, чтобы навредить сопернице, то он вам не поможет, а негативные последствия могут проявиться самым неожиданным образом. Пока ваш муж носит обручальное кольцо, у вас есть возможность его вернуть, так как ваша связь с ним крепче, чем с потенциальной соперницей. Вы связаны могучими энергетическими нитями. Положите обручальное кольцо в посуду со святой водой и произнесите:

«Как ты, святая вода через мое обручальное кольцо сверху зашла, а снизу вдаль ушла, так пусть и мой муж (имярек супруга) уйдет от рабы (имярек разлучницы) и в свой дом дорогу назад надет».

Затем трижды прочтите молитву «Отче наш», выпейте святую воду, а кольцо наденьте на свой палец.

Заговор на любовь

Для приворота любимого человека используйте данный заговор. Но, делать приворот может только жена на своего мужа. С помощью данного заговора вы восстановите хорошие отношения в семье, вернете в нее мир и любовь. Для проведения заговора купите носовой платок, пойдите с ним в церковь и окропите святой водой. В церковной лавке купите семь толстых красных свечей и кольцо «Спаси и сохрани». После полуночи разожгите все семь свечей и семь раз проденьте платок через кольцо. Продевая платок, произносите заговор:

«Выйду я, раба Божия (имярек),
Через двери, через ворота,
Пойду в чистое поле,
Искать свое счастье и судьбу.
По кольцу платок,
По платку кольцо,
Подсоби кольцо,
Раба Божиего (имярек мужа).
Остепенить, снова в меня влюбить.
Слово-замок. Аминь! Аминь! Аминь!»

Завершив ритуал, ложитесь спать. В постели семь раз прочтите «Отче наш». Проснитесь пораньше, встаньте с правой ноги, подложите мужу платок, чтобы он некоторое время носил его с собой. Кольцо наденьте на безымянный палец левой руки и носите, не снимая семь недель. За это время отношения в семье полностью восстановятся.

Рассорка на семь иголок, от Марослава Кмитя

Эта старая классическая рассорка с иголками очень-очень быстро действует. 7 новых иголок с отломанными ушками втыкают в катушку с черными ни разу не использованными нитками и закапывают в землю. Встают на это место и говорят:

«Когда у этих иголок ушки прирастут, тогда только мой муж (имя) с (имя) друг с дружкой ладить будут. Истинно».

Ушки от иголок выбросить на помойку или на перекрестке вместе с откупом. Слово муж пусть не смущает, раньше всех мужчин называли мужами. Ушки отламывала плоскогубцами.

В тяжелый час черта кликнуть

В переплет коль житейный попал, то творят сие. Три раза левой ногой топнуть по земле, и три раза

правой ногой топнуть по земле и сказать:

«От господа отрекаюсь.

Да к самому черту прирекаюсь.

Коль все поменяется.

Да мне благом поделается.

То черт жервой поблажится.

Да господь скверной помножится.

Аминь».

Ежели то за Вами глазом кто смотрит то надобно обе руки кулаками сжать, да про себя заречить:

«Прийди бес черный, сотвори час смертный, врагам сгубится, да мне от погибели счоронится. Аминь».

То все что угодно потом произойти может. То надобно обдумать, прежде чем речь. Сила бесовская то все ведаёт, да все слышает. Чего просишь, то и получишь.

«Непрогляда покров» скрыть себя и работу

Делается для того, чтобы вас или вашу работу, или вашу деятельность не просмотрели, ни видением, ни на картах/рунах и т. д. Поддел периодически, после каждой серьезной маг. Работы.

Читаем, смотрясь в зеркало (новое, можно маленькое косметическое). После прочтения в третий раз, закрываем, заворачиваем зеркало тканью, ткань плотная, непрозрачная, любая. Этот непрогляд ставим только на себя самого, для других не делаем. Пока зеркало закрыто тканью, вы сокрыты:

«Укрою себя пеленами, чтобы не узрели очами.

Накладаю на себя сохранки слова,

Чтобы не узрели меня ничьи глаза.

Ни утром пред зарей, ни вечерней порой,

Ни в кой час, ни в полуночный наказ,

Ни на воде, ни на огне, ни гласе ветра,

Ни в раскате грома, ни в лунном отраженьи,

Ни в зеркальной глади виденье.

Не узрит никакое око, не увидит глаз,

Будь мой, непрогляда покров цел,

Ни одним словом и делом не отдел,

Не снять, не перебить, не сокрушить.

Я в непроглядной броне,

Слово обережное на мне.

Ключ, книга, свеча.

Закрываю, замыкаю, запечатываю.
Аминь, аминь, аминь».

Рассорка «на кровников», от Марослава Кмитя

Проводить на убыль Луны. Для обряда вам потребуется: – фото объектов (например: брат и сестра); – чаша с водой; – лопата (не большая, чтобы угли переложить). Данный обряд направлен на возникновение ссор между кровными родственниками. Проводить необходимо на лесном перекрестке. Разведите костер из березовых и осиновых веток, рядом поставьте чашу с водой, с лева от костра фото одного, с права другого. Как только появятся угли, положите их на лопату и произведите отчитку:

«Вы угли жаром, да кровь (имя с имя) яром, коль одним родом нарождены, да одной кровью повязаны, то окаянной силой нынче закрутитесь. Да будет так!»

После переложить их в чашу с водой, и когда начнет идти пар, произвести отчитку (трижды):

«Да змеями (имя) и (имя) по жалитесь, шипением вместо слов скажетесь. Угли погашены, да вы ненавистью наполнены. Да будет так!»

Фото положить в костер (спиной друг к другу), костер должен прогореть. Как прогорит, полить водой, что в чаше, вокруг костра (против часовой стрелки), да сказать: «К (имя) с (имя) все пойдет, да яростью друг к другу наполнит. Ругаться им да страдать, да связь кровную терять. Да будет так!»

После киньте пятаки и уходите. Угли из чаши, оставить там, где ходят кровники, или живут. После, чашу из-под углей и откуп (кусок мяса, шкалик водки и пятаки) отнести на пеший перекресток.

Примечание: можно приобрести лопату (не больших размеров), во многих обрядах необходимо, что то, где-то прикапывать/закапывать. Использовать ее лучше всего исключительно для обрядовых целей. Покупать следует так же, как и любые предметы для обряда, по всем правилам.

Возвращение любимого с помощью заклинаний

Всю свою жизнь люди ищут истинную любовь. Находят и через некоторое время ее теряют. Причины различны: усталость, привычка, накопленное раздражение... А потом наступает пустота, одиночество и, в конце концов, прозрение. Оказывается, что только с этим человеком было по-настоящему хорошо, что только его и любила всю жизнь. Если решили просить помощи у Высших сил, будьте осторожны! Заклинание на возврат любимого во многом подобно привороту. Прежде чем проводить ритуал, решите, а действительно ли Вам нужен этот человек. Потом, когда чувства остынут, прогнать его будет невозможно. Проанализируйте причину разрыва: не было ли соперницы, а если была, то насколько велика ее сила и как ей удалось увести Вашего Любимого. Уверены, что потеряли Великую Любовь и готовы пойти на все, лишь бы Он вернулся – дерзайте. Настройтесь на совершение таинства Возрождения Любви. Вспомните, как это было. Как вместе делили горести и радости, как не получалось часа прожить друг без друга, надыхаться друг другом не могли. Как люди улыбались, глядя на вас.

Заклинание на возвращение любимого мужа:

Ритуал имеет силу только над мужем, покинувшим жену свою менее трех лет назад, когда еще цела связь между супругами. Ровно в полночь трижды через каждые трое суток необходимо прочитать слова:

«Четыре зарницы,
Четыре сестрицы,
Подите вы, снимите тоску.
И великую печаль с гостей, с властей,

с кручинных тюремных людей.
Солдат-новобранцев и с малых младенцев,
которые сосали и от матери отстали:
наложите вы тоску и великую сухоту,
великую печаль на раба Божия (имя),
чтобы он, раб Божий (имя),
не мог бы ни жить, ни ходить,
ни лежать, ни спать,
все по мне рабе божией (имя) тосковал.
Сим словам и речам – ключевые слова:
Аминь, Аминь, Аминь».

Если Любимый вернулся позже, чем через три недели после совершения ритуала, то нужно выгнать его: он пить начнет, тосковать будет по той, с которой был вместе после вашего разрыва. Когда уйдет – повторите ритуал. Муж придет в течение трех недель. На этот раз навсегда. А о сопернице и думать забудет.

Заклинание на возврат любимого:

Слова заветные над едой прочтите. Для этого и печенье, и пирожки, и вода подойдут. Перекрестите угощение, склонитесь над ним так, чтобы дыхание оведало пищу, и произнесите трижды:

«Три девицы, родные сестрицы, сидите-болтаете. Помогите вы мне в деле одном неотложном. Говорят, что где-то лежит доска, под которой спрятана большая тоска. Вы, сестрицы, доску ту возьмите и в сердечко моего милого (имя) вложите. Пусть он только меня единственную любит, пусть только за мной одной по пяточкам ходит. Сделайте же так, чтобы он ту тоску большущую в баньке не запарил, кушаньями не закушал, ничем не запил, только за мной одной ходил, да только меня одну любил».

Для завершения действия требуется угостить Милого. Если он хоть глоток выпьет или кусочек проглотит – этого достаточно. Вернется и пуще прежнего любить и ценить будет.

Банное заклинание на возвращение любимого:

В настоящей русской бане живет Банник. Если же ему принести кусок черного хлеба с крупной солью, то можно попросить его о помощи. Банные заклинания – одни из самых сильных именно потому, что Банник помогает. Хотите вернуть Любимого – идите в баню. Да веник березовый с собой прихватите и про угощение для Банника не забудьте. Мойтесь, плещитесь вволю. И веником душистым тело охаживайте, да так, чтобы один листочек к телу прилип. Возьмите его и скажите ровно три раза:


«Как этот листок с веника к моему телу прилип, так пусть и мой любимый (имя) ко мне, своей милой (имя) прилип».

Лист этот с собой домой возьмите, просушите и в порошок превратите. Зелье в чай Любимому добавьте, тайно в карман положите или в его постель подсыпьте. Самый надежный способ – дать выпить. В остальных случаях эффект будет тот же самый, но проявится позже.

Возврат приворота

Возврат наведенного приворота тому, кто его навел. Знать «автора» – не требуется. – Данная работа не просто возвращает приворот, но является – ОТКАТОМ Приворота, возвращая его как на того, кто наводил приворот, так и на заказчика. Дополнительные работы по снятию приворота не нужны. Чистки энергетики – желательны. Применение: – Символ нанести на фото того, с кого снимают приворот. Или символ можно распечатать, обвести простым карандашом, без добавления пластификаторов, и положить поверх фото. Свечи установить в три центральных круга. Минимальный объем свечи – восковые свечи №40 – 2 часа горения (лучше больше). Можно витые. Для данного символа заговоры и оговоры не требуются. Дан-

ный символ не требует принесения даров. Данный символ – НЕ ЯВЛЯЕТСЯ символом «Возмездия», «Воздаяния» и др.



На исполнение желания «через свечу»

Проводить на рост Луны. Для обряда вам потребуется черная свеча. Обряд проводить девять дней к ряду, каждый вечер перед сном:

«Пекло огнем зарится,
да бес ходом явится.
Не с правой, а с левой сторонушки.
Не с белой, а с черной тропинушки.
Вороном крикнет.
Волком завоюет.
Лисой побежит.
Змеей поскользит.
Рыбой уплывет.
Прахом станет.
Из пламени свечи воспрянет.
Громом грянет.
Вихрем подует.
Стрелой полетит.
Да (называете что вам нужно) с отворит.
Да бес слова мои силой наполнит,
да просьбу мою исполнит.

Коль прошено, коль речено,
да делом крепким скреплено.
Да будет так!»

На девятый день откуп на перекресток стандарт, вместе с огарком свечи.

Ворожба на любовь

В день летнего солнцестояния собираются розовые лепестки и цветы лаванды для ворожбы на любовь. Приготовьте фимиам для любовной ворожбы из растений, собранных в день летнего солнцестояния. Смешайте горсть свежих или засушенных лепестков розы и горсть соцветий лаванды в керамической чаше. Добавьте туда половинку палочки корицы и два зонтика аниса. Перемешайте все с шестью каплями розового масла. Полученную смесь нужно измельчить. Повернувшись лицом к востоку, подожгите кусочек древесного угля и, дав ему разгореться, высыпите сверху горсть фимиама. Вам не нужно концентрироваться на каком-то конкретном человеке, просто расслабьтесь и призовите новую любовь войти в вашу жизнь. Заканчивая ритуал, проговорите:

«Пусть это будет самым лучшим!»

Если вы хотите рассорить двух людей или сделать так, чтобы один человек отвернулся или перестал общаться с другим, то прочтите на желчь рыбы 13 раз заговор и помажьте этой желчью порог того человека. Этот метод на желчь рыбы очень сильный и эти люди перестанут общаться и дружить:

«Как желчь горька и противна,
так и (имя) противна и горька (имя).
И в день, и в ночь, и в час,
и в получас, и во всякую минуту.
Слово мое крепко, как желчь горько.
Истинно».

Отворот – чтобы отстал надоевший поклонник

Дождаться, когда Луна пойдет на убыль. Смешайте чайную ложку соли и столько же растертого красного перца. Когда будете перемешивать, внимательно посмотрите на огонь свечи и трижды проговорите (чтобы дыхание касалось смеси):

«Как зверь бежит от огня, беги и ты (имя) от меня!»
И в заключение произнесите:
«Да будет так!»

Потом, когда он снова явится, под стельки его обуви всыпьте соль с перцем, трижды повторив заклинание. Потом стельки можно вложить на место.

Свести две дороги в одну

Хочу поделиться с вами несложным ритуалом сведения дорог, который неоднократно хорошо зарекомендовал себя в комплексах по возвращению «беглых» мужей, примирении при расставании с МЧ, да и просто в приворотно – присушечной работе. Вам понадобится: ношенный носок мужа, берите «приличный» носок, а не тот, который запахом убивает все живое вокруг, и ваш ношенный носок. Складываете носки один к одному, завязываете на конце узел:

«Узел навязала, тебя (...), к себе привязала, куда бы, ты не шел,
да все равно ко мне пришел, одной дорогой со мной пошел, вместе со мной,
да одной семьей. С общей дороги тебе не сойти, да от меня не отойти!»
Далее свиваете носки вместе до середины, пока свиваете – начитываете:
«Твоя дорога с моей свивается, да в одну соединяется,

одной становится, да не кончается».

На середине вяжете второй узел:

«Узел навязала, твою, (...), страсть к себе привязала, ни полюбовнице ситной, ни разлучнице, видной тебя от меня не оторвать, дороги нашей не топтать, жилу становую твою не имать!»

Свиваете носки до конца, начитывая:

«Твоя дорога с моей свивается, да в одну соединяется, одной становится, да не кончается».

Вяжете третий узел:

«Узел навязала, судьбу твою к своей судьбе привязала, связаны мы отныне и душой и телом, и дорогой и ведовским делом. Одним путем отныне нам идти, друг друга вести, и в радости, и в горести! Мною сказано! Да будет так!»

Связанные носки положить в мешочек из натуральной ткани и спрятать получше, желательно в спальне супругов. Примите во внимание, что если вы захотите разойтись с этим мужчиной и привлечь нового, то конструкцию следует в обязательном порядке разобрать, развязать все узлы и носки, потом сжечь.

Защита на пару

Этот оберег имеет целью защитить влюбленную пару, делается обычно либо отдельно, либо после приворота. Подделывать этот оберег не нужно. Второе его преимущество – он делается по фото. На новолуние возьмите фотографии оберегаемых и в полночь положите их перед собой на стол. Между фотографиями положите ритуальный нож рукояткой к себе. Зажгите две восковых свечи и поставьте их рядом с фотографиями. Затем трижды читайте:

«Не резать-не рубить, а сберечь-сокрыть. (Имя мужчины) и (имя женщины). Верным ножом да ярким огнём. Нож не затупить – оберег не открыть. Закрываю словом, огнём да верным ножом».

После третьего прочтения затушить свечи лезвием ножа. Оставить всё на столе, повторить на следующие две ночи то же самое. Огарки свечей с фотографиями убрать в дальний угол.

Универсальные заговоры на скорое замужество

Если нет на примете любимого. Заговор подойдет в основном для тех, у кого есть собственный дом или дача. Нужно выйти на порог, раскинуть руки, опереться ими о дверной косяк и трижды повторить вслух слова:

«Вызываю к себе на порог раба Божьего, мужа моего будущего. Как сей порог под моими ногами, косяки под моими руками, так и ты, раб Божий, суженый-ряженный, под моей волей ходишь. Аминь».

Если за плечами брак. Тем, кто уже испытал на себе все тяготы замужества, нужно использовать веник для привлечения новых женихов. Как только наступит новолуние, начните подметать квартиру да приговаривать:

«Гоню я в дом свой молодцов. Не лодырей, не жадин, не воров. Поскорей приезжайте, мои женихи, из своих или даже чужих дворов. Во имя Отца и Сына и Святого Духа. Аминь».

Все, что наметете, соберите в совок и закопайте глубоко в землю недалеко от дома.

Если суженый уже имеется. Часто бывает так: жених есть, только вот предложение руки и сердца делать не спешит. Зажгите церковную свечу, поставьте ее на стол рядом с глубокой плоской. В плоску налейте святой воды и бросьте любое кольцо, золотое или серебряное. Произнесите над водой три раза:

«Кольцо в воду бросаю, слова заветные озвучиваю. Раб Божий (имя суженого), женись немедленно на рабе Божьей (ваше имя)! Слово мое крепко, как сказала, так тому и быть. Аминь».

Колечко после этого нужно надеть на безымянный палец правой руки, где должно быть обручальное. Святой водой умойтесь, свечу потушите.

«Закреть» мужа от других женщин

Обряд проводят на убывающую Луну.

Взять фотографию нужного человека, красную свечу, кусок белой бумаги и пару игл. Заворачиваем фотографию в бумагу, закальваем бумагу иглами и наговариваем:

«Закрываю я навсегда раба (имярек) от всех девок и баб,

не любить тебе раб (имярек) никого кроме меня одной рабы (имярек),

не жить тебе ни с кем, кроме меня,

если не со мной будешь, то один будешь,

все бабы и девки от тебя отвернутся, как от говна разбегутся.

Никого тебе раб (имярек) не понимать, не обнимать,

ни с кем кроме меня не спать.

Быть сему отныне и до веку. Да будет так!».

Заколов бумагу иглами, закапать воском со свечи и спрятать свёрток под свою кровать.

Свёрток пусть будет у вас, покуда этот мужчина вам нужен, а там просто выбросить.

Молитва на беременность

Молитва к Николаю Чудотворцу на беременность:

«О, всесвятый Николае, угодниче преизрядный Господень, теплый наш заступниче, и везде в скорбех скорый помощниче! Помози мне, грешному и унылому, в настоящем сем житии, умоли Господа Бога даровати ми оставление всех моих грехов, елико согреших от юности моея, во всем житии моем, делом, словом, помышлением и всеми моими чувствы; и во исходе души моея помози ми окаянному, умоли Господа Бога, всея твари Содетеля, избавити мя воздушных мытарств и вечнаго мучения: да всегда прославляю Отца и Сына и Святаго Духа, и твое милостивное предстательство, ныне и присно, и во веки веков. Аминь».

Читать после причастия!

Оберег от выкидыша

В полдень положите себе руки на живот и произнесите слова оберега:

«Руки накладываю,

Плод чрева рабы Божьей (имя) заклиная,

Спокойно сиди, раньше срока не приходи.

Появись на свет Божий ровно в срок,

Когда Господь Бог тебя на землю позовет.

Во имя Отца и Сына и Святого Духа.

Аминь».

Напишите слова оберега от выкидыша и носите всегда с собой:

«Господи, разреши все скорби,

Без боли и без вздохов,

Укрепи тело и душу мою,

Дай сил выносить плод чрева моего,

И в срок от бремени разрешиться.

Как Матушка Богородица 9 месяцев легко ходила,

И легко сына родила,

Так бы и меня Она благословила.

Во имя Отца и Сына и Святого Духа.

Аминь».

Купите в женский день отрез красной ткани. Завяжите узел на концах, говоря слова оберега:

«Краснота, женская маята,
Завяжись узлом, возьми дитем.
Матушка Богородица Сына родила –
Не вздрогнула, не крикнула,
Так бы и тело рабы Божьей (имя)
Младенца раньше срока не извергнуло.
Во имя Отца и Сына и Святого Духа.
Аминь».

Вызвать любимого человека

Методика, которую я вам предлагаю, относится к несложным воздействиям, работающим на личной силе, на основе закона взаимного притяжения. Оговорюсь, что у мастеров, имеющих личного помощника, он будет задействован в данном ритуале, что позволит им использовать не только личную силу. Лучше всего данная методика работает, если вы хотите вызвать любимого человека – именно любимого, того, с кем есть отношения и чувства. Это могут быть отношения муж-жена, парень-девушка, состоящие в любовных отношениях, мать-ребенок. Одноразовое выполнение данного действия работает как напоминание о себе – человек вас просто вспомнит. Однако если вы будете делать его ежедневно, то вы сможете вызвать человека, так как посылаемое вами желание увидеться не отпустит его. Учтите, что этот способ больше работает, как напоминание о себе. При регулярном выполнении при отсутствии препятствий он работает, как объявляющий вызов, то есть человек так или иначе даст о себе знать. Но при наличии препятствий будет необходимо другое воздействие, более сильный способ вызвать любимого человека.

Чтобы вызвать человека, вам понадобится живой огонь свечи, фотография этого человека и огромное желание его увидеть. Самое главное здесь – желание. Оно должно быть действительно большим, искренним, свободным от посторонних эмоций, обид, капризов и любого другого негатива.

Итак, чтобы вызвать любимого человека, вы зажигаете свечу, и ставите возле нее фотографию человека, которого желаете позвать. Вы должны хорошо видеть фото, поэтому желательно его вертикальное расположение. Внимательно всматривайтесь в лицо человека, изучайте его, настраивайтесь на человека. Откиньте посторонние мысли, их не должно быть. Сейчас вы настраиваетесь. Для этого удобнее всего вспомнить приятные совместные эмоции, когда вам вместе было действительно хорошо. Вспоминайте и накапливайте эти положительные эмоции в себе.

Когда вы почувствовали, что связь с человеком установлена, переведите свой взгляд на горящую свечу. Перед глазами должен возникнуть образ того человека, которого вы хотите вызвать. Теперь все накопленные вами эмоции вложите в этот образ. То есть все те эмоции, которые вы переживали от воспоминаний о совместных приятных моментах плюс ваше желание увидеть этого человека – все это вкладывайте в возникший образ. Главным должно быть желание увидеться, именно его вы посылаете к любимому человеку. После этого образ уходит. Таким образом, вы создаете эмоционально-ментальный канал связи между вами и вызываемым человеком. Это свойственно именно для этого способа и практик, основанных на ментально-эмоциональной связи. Возможно, при этом, что вы ощутите этого человека – что он сейчас делает, думает, чувствует, но это бывает не всегда.

После того, как вы закончили, оставьте свечу догореть самостоятельно. Обычно на выполнение этого действия уходит полчаса – час времени. Выполнять его можно как дома со свечой, так и на природе с костром (что несколько сложнее) или, например, в церкви. Кстати,

именно таков принцип, когда ставят в церкви свечи за здоровье, только основной посыл тогда будет именно желание здоровья человеку, а не вызвать человека. Иногда этот способ усиливают заговором.

После проделанного магического действия, когда все мысли об этом уйдут, придет ответ. Он вспыхнет, как озарение, чаще всего возникает мысль из ниоткуда или хорошее воспоминание об этом человеке, на которого вы делали вызов. Это значит, что ваше воздействие до человека дошло. Однако если у вас возникла негативная эмоция и мысль, то ваше воздействие не удалось – вы не смогли вызвать любимого человека. Причиной тому может быть то, что ваш вызов не пробил поле человека или у него много негатива по отношению к вам (например, обида). В таком случае, чтобы вызвать человека, необходимо повторить ритуал. Вы постепенно своими положительными эмоциями «погасите» весь негатив, заместив его желанием увидеть вас. Как я говорил, делайте вызов ежедневно, желательно в одно и то же время; если очень желаете, то возможно вызывать 2-3 раза в день (не больше).

Заговор на красоту лица, от Руслана Баринова

Этот обряд полезен тем дамам, которые переживают из-за проблем с кожей лица.

Вам понадобится:

мед липовый – 1/2 чайной ложки

сок алоэ – 1 чайная ложка

стеклянная тара (для смешивания)

Действо проводится в пятничный вечер. В подготовленной емкости смешайте мед с соком, пока кашица не станет однородной. Затем смесь нанесите на очищенное заранее личико, как маску. Семикратно читайте следующий текст:

«Мне в помощь пришли колюч – зелен цветок да с липы медок.

Сок того цветка да цвет древесного медка

уберите старость-труху с моего лица,

укрепите красоту и свежести добавьте.

Чтобы кругом бабы завистью давились.

Чтоб мужики, видя меня, слюнки глотали».

Теперь смывайте маску правницей (правой рукой), не забывая приговаривать:

«Водица на лицо – с нею и краса на лицо

Водица с лица – с нею и старость с лица».

Для продолжительного эффекта такую процедуру рекомендуется проводить в пятый день семи седмиц (недель) кряду.

Заговор на красоту в полнолуние

Для таинства понадобится бутылочка (стеклянная) родниковой водицы, набранной обязательно в сутки полнолуния. Сам обряд проводится в ту же ясную ночь. Как совсем стемнеет, выставьте сосуд на подоконник и отчитайте наговор (шесть раз):

«Дорогою шли горлицы-сестрицы, а в небе синем крылами махали, пролетали чудо – птицы. Молвили волшебные птахи: «Вот наши царицы». Тут же каждая девица-сестрица оставила красу свою в водице».

Оставьте заговоренную бутылку до очередного вечера на своем окне. Спустя сутки после читки, подготавливаясь ко сну, Вам предстоит искупаться, добавив водицу из сосуда водицу (12 чайных ложек) в ванну, говоря:

«Я девица, (назовитесь), хочу стать красавицей. Чтобы дали мне сестрицы да свою красу: первая даст любовь,

а вторая – красоту,

от третьей достанется густой волос,

от четвертой – звонкий голос,
даст пятая рученьки нежные,
а шестая – зубки белоснежные,
седьмая сестрица – реснички даст черные, от восьмой возьму брови тонкие,
у девятой заберу очи жгучие,
у десятой – носик маленький,
от одиннадцатой получу губы алые, а двенадцатой сама чтоб стала я!»

Уже сидя в ванне, произнесите:

«Как двенадцать сестриц красавиц войдут в расшитый золотом шатер, так я, (назовитесь снова) в эту воду погружаюсь, красой женской наполняюсь!»

Принимая ванну в последующие дни, не забывайте добавлять жидкость и повторять заговорные слова:

«Обряд банный омолаживающий. Обряд для тех, кто практикует христианство».

Когда женщина замечает первые морщинки и дряблость кожи, она, сама того не осознавая, начинает периодически страдать и впадать в панику от неизбежности старения. Надолго сохранить молодость да возвратить былую красоту поможет следующий ритуал.

Возьмите новый липовый веник, литр набранной под утро отмеченных полнолунием по лунному календарю суток, родниковой, ключевой водицы. Собрать жидкость необходимо в одиночестве, без случайных свидетелей. Уединитесь в хорошо освещенном помещении своего жилища, и прочтите над водою – сперва «Отче наш», следом молитву святому Пантелеймону (можно найти в молитвослове). Теперь можно начинать читку заговора:

«Старость старую изгоняю, немощь немощную отваживаю, гладкость, упругость и красоту привлекаю. Дабы рученьки рабы Божией (назовитесь) были красивыми да гладкими, а ноженьки рабы Божией (снова имя) неутомимыми да резвыми, и стан Божией рабы (опять назовитесь) строен да гладок стал, и лицо мое снова красивое да гладенькое стало, дабы волосы мои шелком заиграли, очи огнем засверкали, тело гибкостью да красою отличалось, и для всякого на меня подивившегося желанно было. Трижды аминь».

Всё, отговорив, отправляйтесь в баню. Раздевшись, заговоренную водицу добавьте в таз с парной водой, а как начнете банную процедуру, хорошенько себя отходите веником, приговаривая:

«Уходи хвороба с моего двора, приходите в ворота молодость да красота!»

Напоследок окатите себя, не боясь, водой из тазика. Липовый веник, которым выгоняли недуги, обязательно отнесите на ближайший погост и оставьте за забором.

Обряд «Белый цветок любви», от Марослава Кмитя

Традиция известна с эпохи Средневековья. Она помогает привлечь не просто богатого мужчину. Его задача – подарить счастье и удовольствие от каждой секунды отношений. Условия, которые вы должны соблюсти:

Растущая Луна.

Пятница (желательно делать это в пятницу вечером).

Цветок белого цвета (роза, лилия, ромашка).

Кладете цветок на подоконник или на балкон, сами же любуетесь его красотой и тем, как он очарователен под мягким светом растущей луны. Попросите у Вселенной нежную любовь:

«Вселенная щедра, дай же мне любви дара! От одиночества избавь!»

Обряд завершен. Оставьте цветок до рассвета. С утра положите его в любимую книгу, чтобы растение «засохло». Постарайтесь забыть на 1 месяц о нем, а в телефоне поставьте напоминание открыть книгу через месяц (в следующее новолуние).

Когда придет время, откройте книгу, достаньте цветок, пересыпьте его лепестки в ладонь и скажите:

«Часть мечты моей у тебя, о, Вселенная. Прошу любви!».

Закройте глаза и представьте образ человека, за которого хотите замуж: опишите его внешность, качества характера и многое другое. Обряд обладает магической эффективностью: уже через 1 месяц после его совершения вы встретите желанного мужчину.

«Присушка»

Налейте в баночку или чистый стакан холодной воды. Поставьте его под свою кровать (желательно под то место, где Вы лежите ночью). Положите на стакан фото человека, на которого делаете приворот, изображением вверх, так, чтобы голова его находилась над водой. Насыпьте на его губы поваренную соль, со словами:

«Пусть эта соль разожжет жажду в тебе по мне (имя)».

Делаете девять дней без перерыва. Предупреждение! Если, после того как Вы сделали этот обряд, у Вас нарушился нормальный цикл сна, или стали преследовать кошмары, немедленно прекратите проведение ритуала – этот обряд вам не подходит.

Чтобы выйти замуж, от Марослава Кмитя

Читать в течение семи дней на рассвете и в полночь:

«Ель да дуб – на крепкий сруб. Харалужный меч – воителю.

Солнце ясное – небу чистому. Светел месяц – небу темному.

Мне, (имя) – мужа верного, друга нежного, защитника сильного.

Как лежит навек камень бел – горяч, так нетленно мое слово верное.

Да будет так! Истинно!»

Приворот

Ритуал выполняется на закате Солнца, в безлюдном месте, 3 раза подряд – во вторник, четверг, субботу. Для его выполнения подготовьте 7 новых иголок и клубок черной пряжи (весь набор – в трех экземплярах, т. е. 21 иголка и 3 клубка), а также кусачки. Выкопайте небольшую яму, кусачками откусите от игл ушки и бросьте их в ямку. Иголки воткните в клубок и тоже опустите в выкопанную яму. Яму засыпьте землей и 3 раза прочитайте заговор:

«Когда ушки к иглам этим прирастут обратно, тогда лишь раб Божий (мужское имя) и раба Божья (женское имя) будут вместе. Тогда лишь покой они обретут, друг друга простят и вновь полюбят. А до тех пор им вместе не бывать, не ладить им и не любить, ссориться и драться, не прощать и не успокаиваться. Пусть будет так! Аминь!»

Произнося слова заговора, максимально сосредоточьтесь на своем желании рассорить двух людей, вложите в обряд все негативные эмоции. Очень скоро вы заметите его результат.

Разжечь страсть. Сильнейший приворот от Руслана Баринова

Работаем лицом на запад в полном одиночестве, форточка открыта. В полночь застилаем стол черной тканью. Ставим на нее керамическую (или глиняную) миску без рисунка, под нее кладем фото жертвы. Слева от миски ставим банку с медом (обязательно белым, другой категорически не подойдет, и не засахарившимся). Справа – красное натуральное вино (бутылка открытая). Ставим три длинные красные восковые свечи в подсвечниках: одну перед банкой с медом, вторую – прямо в миску, третью перед бутылкой вина. Зажигаем по ходу Солнца, и на каждую призываем Силы по разу:

«Истинно азь речено, то молитвой сей обуздана.

Сила трёх пламенников, трёх Бесов силу имеют.

Творю сию мольбу силинам, издревле обитель знающим.

Схорон возымевшим от забвения и гибели.

То уверовавши я глас свой поднимаю.

То ропот мой полетит ветрищем буйным.
Непристанным, угомона не ведающим.
Силой несоизмеримую довлеючи над роком людским и судьбиной.
Что заповедована. И исполнит предреченное.
В книжине людских судеб заповедованный сей сказ.
То молитовой сей я путь просьбине своей отворяю.
Яко слово верно моё, тако верно и то, что скреплено заветом тайным.
Моим словам отныне сила! Да будет так!»
Затем левой рукой берем банку с медом и начитываем в неё 9 раз:
«Как мед сытностью заведует, людских душ он радости носитель.
Искупительно, что огню преданно, да матери земли, что твердь под ногами.
Возлияний имеючи в воздаянии великом.
То трех Сил Бесовских именуемых жертвина.
То Бесовские Силы окаянные, неприкаянно скитающиеся.
Сему возрадуйтесь, да просьбу мою исполните.
Своею управою, заклятыми книгами сие творите! Да будет так!»
Далее, льём мёд в миску, читая наговор 9 раз (мёд выливать не весь, пусть немного останется):
«Как медок сладок, тако (имя) для (имя) сладок, до ее тела лепок.
Была бы им любовь усладой, не наглядеться им друг на дружку.
Яко пчелы на мед летят, пусть так же (имя) на (имя) летит.
Пусть ее хомутает, петухом пусть ее топчет.
Любит пусть ее (имя), без (имя) души не чаёт.
Врозь им – не жизнь, а вместе жизнь медова,
(имя) мысли о (имя) мыслить.
Любить (имя) (имя) от рассветины до заката.
От заката до рассветины луговой.
Как трепетно пчелинка цветок седлает, так же трепетно (имя) (имя) пусть седлает.
Как пчела спуску цветку не даёт, так и (имя) (имя) спуску не даст.
То Силами трех Бесин так ныне устроено.
Да будет так!»
Затем берём в левую руку вино, начитываем на него 9 раз:
«Вино красно – то кровушка, по венам да сосудам струящая, любовь да страсть (имя) к (имя) по телу разносящая, да пьянящая, да бурлящая, да сладящая, да крепкущая, да горячая.
Тремя Бесами, тремя Пламенниками се творимо, да превратимо. Да будет так!»
Затем льём понемногу в миску и читаем 9 раз наговор:
«То не вино я, силищей Бесовскою облеченная, изливаю.
То кровь бурлящую, жилы страстью напрягающую.
Сей кровью, как узами неразрывными, скрепляю судьбины (имя) и (имя).
Как кровь – всех уговоров скрепление есть, тако ж это вино, что суть – кровина.
Скрепляет их цепями неразрывными, в Бесовском пламени калеными.
Вместе (имя) с (имя) бывать, вместе ложе заветное, сладостью плотской устелённое делить.
Так пусть возляжет (имя) с (имя), плотской жаждой ему по ней гореть.
Устали пусть он никогда не знает.
То лютой страстью, грёзен сладких полной, пусть (имя) (имя) желает.
Так в книге величавой писаны сии слова, да споведанны
Не путем, а тропинкою, не прямой, а кривой.
Не вином, а кровиною.

Да будет так!»

Берём свечу, ту, что стоит в миске, снимаем с неё подсвечник и левой рукой, мешаем ею мёд с вином, приговаривая:

«То не мной, а Бесинами творимо, на жизнь сладку, любовью, да страстию исполненну на (имя) и (имя). Да будет так!»

Затем свечу тушим, опустив фитилём в миску. Берём свечу, что стояла по левую сторону от миски, и опаляем ей ту, что стояла в миске (воск капает на дощечку), приговаривая:

«Жар любви с Бесова наказа, да страсти пыл на (имя) и (имя). Да будет так!»

Когда воск на дощечке чуть остынет, и его можно будет держать в руке, то берем его левой рукой и скатываем шарик (в который можно замесить привязки жертвы, если есть). Когда шарик готов, берём 9 цыганских иголок (покупаются заранее по правилам) по одной, нагреваем кончик на пламени свечи (с наговором), которой плавил воск, затем колем безымянный палец левой руки иглой до крови и вонзаем в скатанный шар с наговором:

«Не иглой стальной, а мукой страстной сердце (имя) пронзаю, плоти моей ему безудержно желать, днями и ночами без меня тоской лютой иссыхать, делу сему Бесы сподручники. Да будет так!»

Таким образом, втыкаем все 9 игл. Свечу тушим. Когда «ёжик» полностью готов, бросаем его в миску с вином и мёдом, и обращаемся к Бесу Енахе (9 раз читается) с поклоном (в пол) на каждый, читаем прямо в миску:

«Не во имя отца, сына, да святого духа, а во имя Енахи – Беса Великого, дуже похотного. Ты, Енаха, зри да смотри, как я тебе молюсь, да челом в чести тебе о половицу бьюсь, да руками не разводи, а мне подмогни, лети полетай ,за жилу похотную (имя) хватай, на меня её распрямляй, да ко мне подгоняй, пусть он меня (имя) своей плотью тешит, да мою страсть утешит, пусть не на восток, да не на юг, да не на север не глядит, а все в мою западну сторону зрит, да в мой дом бежит, меня на руки крепки свои берет, да на постель кладет, к моим телесам своими губами припадет, да лижет меня как сладок медок, с чистого листа, да потуга похотна проста, огонь возжигай, да его не потушай, за ним ступай, мне его гони подгоняй. Да будет так! Да будет так! Да будет так!»

Затем берем ту свечу, что стояла справа, ставим её перед собой на фотографию, которую вытаскиваем из-под миски, остатки мёда из банки выливаем в маленькую розетку с тонкими стенками или в жестяную крышку и немного разогреваем над пламенем свечи, вращая круговыми движениями по часовой стрелке, приговаривая:

«Как пламя мёд расплавляет, так Бесины любовь да страсть в тебе (имя) распалют. Да будет так!»

Когда мёд нагрелся, выливаем его на фото и хорошенько по нему размазываем. Затем фото сворачиваем в трубочку, обвязываем крепко суровой красной нитью, её конец завязываем на 9 узлов, на каждый узел, наговаривая – что хотим получить от данного обряда (на каждый узел – одно пожелание!), в конце сказать «да будет так!», и закапываем воском, капающим со свечи. Затыкаем трубочку с одного бока (можно кусочком ваты), ставим вертикально и бросаем туда свой биоматериал (например, немного срезанных волос), приговариваем:

«Сим деянием (имя) и (имя) скрепляю, любовью да страсть жгучею обрекаю, Бесы сему сподручники, Пламенники – братушки! Да будет так!», теперь затыкаем трубочку и с другого конца, и заливаем всё это дело воском, капающим со свечи, приговаривая: "Сей сказ, что Бесинами сподручен, запечатываю. Да будет так!»

Эта свеча догорает сама до конца. Далее, миску со всем её содержимым, огарки и проч. Выносим на второй от дома перекресток с шикарным откупом Силам! Трубочку закапываем в корнях молодого здорового дерева (для женщин – женского, для мужчин – мужского, если дерево в лесу (а не в парке), то подношение + просьба пособить – Енарею), со словами:

«Как тебе (название дерева) расти, подрастать, силою крепнуть год от года. Так и любви нашей (имя) и (имя) расти да крепнуть. День ото дня, то Бесов наказ! Да будет так!»

Здесь же под деревом также оставляем откуп. В обоих случаях уходим, не оборачиваясь.

Ритуал на привлекательность «на перекрестке»

Проводить на вашем рабочем перекрестке, на рост Луны. Для ритуала вам потребуется: чаша со свиной кровью; свеча. Поставьте чашу в центр перекрестка, зажгите свечу и капая в нее воском произведите отчитку:

«Как легион Бесов на перекрест дорог пришел,
да кровь сию закупом принял,
то мне аки солнышку сиять,
красотой всех радовать, зазывать,
то мне на крови красотой примериться,
то мне никто не воспротивится,
то мне всяк подчинится.
То мой лик кто повидает,
то за мной следом пусть ступает,
то всяк оморочится,
то любой со мной слюбится.
То на крови все силится,
да через бесов творится.
Да будет так!»

После откуп там же, стандарт. Свечу оставить догорать. Поддел раз в год.

Разрыв с другим человеком

Разрыв энерго – информационного, психо – эмоционального контакта с другим человеком. Очень часто, после общения с кем-либо (знакомые, друзья, родственники, коллеги, случайные люди), мы могли остаться на эмоциональном канале, контакте с этим человеком после разговора. Это может проявляться в виде навязчивых мыслей, когда вы то и дело вспоминаете этого человека, вспоминаете ваш разговор, таким образом, постоянно посылая свою энергию этому человеку. Опустошаясь, выматывая свою энергетическую систему.

Как только вы поймали себя на том, что о ком-то думаете, и вам сложно переключить своё внимание на другие мысли, т.к. то и дело вы возвращаетесь в мыслях опять на этого человека или события, связанные с ним:

Представьте мысленно перед вами образ, силуэт этого человека. Мысленно (или физически) поставьте ладонь своей левой руки себе на центр груди (перекрывая эмоциональный центр). И вспоминая ситуацию вашего контакта, разговора – делаете глубокий вдох. А правую ладонь направьте на человека, вытянув полностью руку вперёд. При этом мысленно произнесите следующую фразу:

«Пусть моё остаётся со мной, а твоё уходит к тебе». (Делая при этом выдох).

Вы выдыхаете контакт с этим человеком, энергетическую настройку на этого человека. Как бы отключаетесь от него. При этом каждый остается при своем, вы свое берёте себе, а чужое возвращаете человеку. Разрывая контакт. Практикуйте как можно чаще, во всех ситуациях, после которых вы чувствуете себя хуже (общения по телефону, общения с человеком, кассиром или продавцом в магазине и т.д.)

Вы можете разделяться с образом целого магазина, фильма, места вашей работы или учёбы и т.д. Основная суть, вернуть себе – себя. Настроиться на свой собственный канал. Для этого отключившись от влияния каналов других людей, сущностей, эгрегоров, систем и т.д.

Рассорка на бутылку

Возьмите пластмассовую или стеклянную небольшую бутылочку, приготовьте уксус, соль, чёрный перец горошком и молотый, горчицу, если есть ещё что-нибудь «остренькое». Надо иметь фотографию соперницы или недруга, на обороте написать 9 раз его имя и своё пожелание. Например:

«Отстань от моего мужа!»

Или что-то ещё в этом роде. Тон должен быть приказной. Фотографию свернуть рулончиком и затолкать в горлышко бутылки, далее залить смесью из приправ, закрыть бутылку крышкой и сильно встряхнуть девять раз. Далее бутылка или спускается в реку (к пластмассовой прицепить груз, стеклянная сама утонет), если нет возможности спустить в реку, то закопать.

Рассорка на врагов

Вещь рабочая, очень приятная в исполнении (выход эмоциям обеспечен). Для тех слушателей, когда есть «дружелюбный гадюшник» в стоворе против вас и потребность, что б этот «гадюшник» переключился с вас на свои проблемы.

Переворачивают стол вверх ножками, стучат по ним ручкой от ножа и говорят три раза (перечисляете имена врагов):

«За столом не сидеть, друг на друга не глядеть. Вместе не быть, до старости не жить. Аминь».

Рассорка на еловые иголки, от Руслана Баринова:

Делается в любой день и на любую фазу Луны. Набрать еловых иголок. Дома зажечь 2 восковые черные свечи, между ними положить фото, а сверху насыпать горочку соли. Также на стол поставить неглубокую миску с еловыми иголками. Иголки перебирать левой рукой, мять, бросать в миску и читать 9 раз:

«Еловые иголочки, лесные разлучницы.

Раздор в сердцах людских вы сеете,

любовь в ненависть воротите, ссоры гиблые творите тех, кого проклянёте,

тем слезам счет не свести, одной избой не ужиться,

одним одеялом не укрыться,

кого в сердце колете, тех по разны стороны в дороги смутные погоните,

ссорой темной в людских душах вы оседаете.

То не господним словом велено,

а дьявольской прихотью, Матрены – погибельницы сказанием,

кого сыскать того я словом крепким укажу,

в даль темную, в душу людную словом сильным. Аминь».

Затем в миску сыпать соль с фото, а миску поставить на фото. Соль сыпать и говорить:

«Еловое проклятие ты соль треклятая, вы иголки злющие ссорой между (имя) и (имя) вы встанете, их по разны стороны погоните, сердца их хладом поразите. Как иголки в лесу да по разны стороны ветром на землю кидаемы, с матери ели вы сыпетесь, обратно взобратся не можете, так и (имя) с (имя) раскидаемы по разны стороны. Обратно им не сойтись ни ходом правым, ни ходом левым еловыми иглами ложе их стелено, коль возлягут, болью (имя) и (имя) друг от друга отпрянут. Таково сказание дьявольское приказание. Сыщите, да что указанно творите. Аминь».

Соль перемешать с иголками и по щепотке сыпать на фото. Щепоток должно быть 13 и на каждую щепотку говорить:

«Еловыми иголками любовь между (имя) и (имя) разрушаю острыми концами, лесными гонцами. Вы, еловые иголочки, летите (имя) и (имя) во врагов обратите. Любовь порушаема, зло в сердце, иголка в душу, бес меж вами (имя) и (имя). Аминь».

Оставить все это на некоторое время. Потом эту массу ссыпать с фото в емкость с водой. Иголки собрать и рассыпать у порога квартиры, подъезда, где живут жертвы. Воду тоже вылить там же и сказать:

«На разлуку меж (имя) и (имя). Аминь».

Рассорка мышиной тропой

Существует много любовных заговоров, чтобы разлучить мужа с соперницей. Одним из таких заговоров является рассорка «мышиной тропой». Ваша соперница сама будет гнать от себя вашего мужа, будет отказываться от встреч с ним и не станет отвечать на его звонки, то есть полностью вычеркнет его из своей жизни. Для того чтобы сделать рассорку «мышиной тропой» вам нужна будет фотография соперницы и соль. Также вам должен быть известен ее адрес. Фото найти легко, для этого достаточно поискать в соц. сетях. Делают ритуал во время убывающей Луны. Наговорите рассорку на соль. Затем идите туда, где живет соперница. На ее фото насыпьте соль и закопайте рядом с ее домом. Прочтите заговор:

«Выйду я мышиной тропой,
Встану я, идол, пред тобой.
Идол, идолище, где твоя идолица?
Вон твоя идолица.
Тебя она боле не ждет, к себе не зовет,
Дверь на все замки закрывает,
К порогу близко не подпускает,
В окно не привечает.
Тебя каждый день проклиняет.
В постель не пускает, стол для тебя не расстилает.
Так бы и ты, раба Божья (имя соперницы).
К себе раба Божьего (имя мужа) не пускала.
В постель не пускала, за стол не сажала.
За белую шею не обнимала, не целовала.
О любви с ним не толковала.
В шею гнала, видеть и слышать не хотела.
Гнала бы его словом и делом, и моим лютым приделом.
Липните, мои слова, липните, мои дела.
Как липнут с банного веника листья.
К голой жопе.
Аминь. Аминь. Аминь».

После того как вы закопали фото разлучницы возле ее дома с наговоренной солью, идите к себе не оглядываясь и не разговаривая.

Чтобы выйти замуж, от Марослава Кмитя

Читать в течение семи дней на рассвете и в полночь:

«Ель да дуб – на крепкий сруб. Харалужный меч – воителю.
Солнце ясное – небу чистому. Светел месяц – небу темному.
Мне (имя) – мужа верного, друга нежного, защитника сильного.
Как лежит навек камень бел – горяч, так нетленно мое слово верное.
Да будет так! Истинно!»

Закливание на иглы, на встречу с человеком

Если человек избегает встречи, если есть необходимость его увидеть, делают так. Берут нитку с иглкой и пришивают 12 пуговиц. Неважно, на одной вещи или на нескольких. На

каждую пуговицу «зашивают» заклятие. Нитку режут только ножом (!). Не позднее, чем через 12 дней, вы увидите.

Сядьте лицом на восток и приступайте к «зашиванию» заклятия:

«Господи, помилуй меня. О Феофан – затворник, приди ко внутреннему человеку и возбуди внимание раба (имя) ко мне, рабе Ларисе. Открой дорогу на встречу и встречу не удержи, не удержи и не дай задержать ни старым, ни молодым, ни верующим, ни грешникам, ни женам и ни мужьям, ни высшим чинам, ни низшим чинам, ни первому, ни последнему. 12 учеников Христа да помогут встрече моей. Аминь».

Вызов

Он помогает в тех случаях, когда люди долго не виделись. Этот вызов из книги Кассандры Изон «Колдовство и ворожба». Возьмите карту своего района или страны, но можно и карту мира, если Ваш любимый издалека. Разбросайте по карте пять роз (все оттенки красного, ибо красный, розовый цвета обычно символизируют любовь, энергию), сказав:

«Далеко ли, близко ли, через землю и море, возлюбленный мой, я зову тебя!»

Зажгите белую свечу и возьмите ещё шесть роз (число Венеры). Выдерните из них, по очереди, произвольно 5 лепестков и сожгите каждый на пламени свечи, произнеся:

«Прожги тропинку к моему крыльцу, пять лепестков, останется четыре,
в огне свечи из четырёх осталось три, желание моё исполнись,
из трёх до двух – ещё один сожгу, любовь не ведает сомнений,
от двух до одного – все лепестки сожгу, явись ко мне, любимый вожденный!»

Поставьте карту, свечу и вазу с розами (из которых выдёргивали лепестки) у открытого окна и подождите, пока свеча догорит. Потом, поставьте ВСЕ розы в одну вазу в спальне на 7 дней. Иногда ритуал нужно провести 2 раза.

Переклад одиночества на рябину

Набрать ягоды рябины, когда она в самом соку стоит. Взять столько ягод, сколько лет одинокой женщине/мужчине. Перебрать каждую ягоду, в руке подержать. Приготовить нить – заговорить:

«Нить жизнью ладится, доля моя женская исправится, исправится, с милым сойдется, с одиночеством разойдется».

Нанизывать:

«По годку на ягоду положу, на нить белую нанижу, с каждого годка одиночество сойдет, родовое да наведенное с меня уйдет, рябина-ягода на себя долю горькую мою, одинокую, забрет».

Так и приговаривать на каждую ягоду. Когда все ягоды на нить нанижутся, узлом завязать:

«С первым узлом – одиночество с себя сняла,
со вторым узлом – рябине отдала,
с третьим – дорогу одиночеству к себе закрыла, заговор закрепила».

Надеть бусы и пойти к рябине, постоять немного около нее, затем снять их с себя, приговаривая:

«Одиночество, долю горькую, с себя сняла,
рябинушке отдала, ты носи бусы, рябина красная,
подари мне жизнь с милым, жизнь прекрасную.
С одиночеством горькой долею расстаюсь я,
и рябинушке в пояс низко поклонюсь я!»

Повесить бусы на рябину, поблагодарить с душою и идти не оглядываясь. К тому месту не ходить больше. После этого посадите плодородное дерево, за которым будете ухаживать. Также

можно снимать и любовь, которая приносит мучения, и тоску. В этом случае дерево не сажайте. Сработает как остуда.

Привороты, порчи, отжиги, подклады...



В этой главе я разместил, в основном, деструктивные обряды, но, несмотря на это, их можно использовать с различными целями. Например, отводы эффективно ликвидируют болезни и недуги, несмотря на то что местом отвода может служить, скажем, кладбище. Впрочем, погостным обрядам я посвятил следующую главу, а в этой мы не будем их касаться. Не секрет, что порчами и подкладами, как правило, пользуются чёрные маги, но я не разделяю магию на чёрную и белую, потому что любая наука может применяться для решения различных задач, как позитивных, так и негативных. В магическом искусстве всё зависит от духовного уровня человека, если он зол и невежественен, то его обряды окрасятся в чёрные тона, а если он светел и позитивен, то спектр его деятельности засияет всеми цветами радуги. Когда я стоял у истоков магической практики, мне поведали, что от моих рук исходит перламутровое сияние, поэтому мне рекомендовано заниматься целительством. Знающие люди оказались правы, технику лечения руками я освоил легко и уже в скором времени эффективно ею пользовался. Кстати, в главе «Полезные статьи, техники и практики» вы найдёте мою подробную инструкцию, как обучиться методу лечения руками, впрочем, я снова увлёкся и ушёл от основной темы. Многих людей беспокоит вопрос – стоит ли белому магу проводить деструк-

тивные обряды, скажем порчи? Я полагаю, что интуиция и Силы, с которыми вы сотрудничаете, сами подскажут правильный ответ. По моему мнению, всё зависит от конкретного случая, если необходимо наказать отморозка, который натворил много зла и продолжает быковать – то, почему бы и нет? Если кто-то угрожает вам лично, и вы чувствуете серьёзную опасность, то в таком случае все методы борьбы хороши. Каждый человек имеет право на жизнь, здоровье, честь и достоинство, поэтому защита того, что даровано самим Создателем, приветствуется Высшими Силами, и не имеет значения, каким именно способом вы сумеете за себя постоять.

Что касается деструктивных обрядов в целом, то я призываю пользоваться ими вдумчиво и аккуратно, в первую очередь для того, чтобы не навредить себе. В магической работе существуют правила, которые следует неукоснительно соблюдать, поэтому если вы маг-новичок, то вам не следует обращаться к Тёмным Силам, не зная этих правил. Вы можете ознакомиться с ними в следующей главе или в «Полезных статьях, техниках и практиках». Только получив необходимые знания и набравшись опыта, вы сумеете правильно провести деструктивный ритуал. А если в этом нет необходимости, значит не стоит и связываться, придёт время, и ваши Небесные Покровители сами подскажут, чем и как вам следует заниматься. Кто знает, может быть, деструктивные обряды, это вообще не ваше. А может быть, наоборот, вы непревзойдённый погостный маг. Самое главное – не стоит беспокоить Тёмные Силы из праздного любопытства, они этого не любят и не прощают серьёзных ошибок. Как говорится: «Незнание закона не избавляет от ответственности», а если совсем по-русски: «Не можешь срать – не мучай жопу». Это, разумеется, шутка юмора такая и ничего личного. В общем, заставьте деструктивные обряды работать на позитив и во благо!

Беса в помощники взять, от Руслана Барина

Тринадцатого числа любого месяца три раза заходят и выходят с кладбища. После третьего раза встают перед кладбищенской калиткой и говорят:

«Как, правда, что мертвяки в сию землю ложатся,

Так, правда, что сии слова утвердятся.

Язык мой прикажет, Бес супротив не скажет.

Окаянный Бес, я тебя выкликаю,

на тринадцать лет тебя зарекаю.

Из ада пекла выпущу,

В услужение выпрошу.

Приди, смиришь,

За какое дело скажу, за такое берись.

Есть у меня кость усмирения,

На сию потребу веления.

Приди, окаянный Бес, и смиришь,

И в услужение мне наймись.

Кость усмирения из тела смертью покошено,

И тленным прахом в могилу заложено.

Тако кость духом крепости ставилась,

В покорение узды прославилась,

Да твердея камня сила, с силой померится.

Такой пусть она и содеется,

Да моим словом твердым скажется.

И пусть мои слова все костью усмирятся,

Утвердятся и преобразятся.

Смертью не нарушатся,

Прахом не сокрушатся.

Ни мёртвою душой,
Ни живой не скажутся,
Тридцать три раза преобразятся.
Камень в камень, кость в кость,
В древо гвоздь, грех в прах.
Будь моё слово в силах.
Ключ, замок, язык. Аминь!»

Поклон до земли. На перекрёсток откуп силам.

P.S Я подселяю другим способом бесов, в определенные предметы через которые работаю, делаю ловушку, на себя опасно делать, можете подселенца загнать. Строго для Практиков!

Вернуть проклятие (если наслал не профессионал), от Марослава Кмитя

В том случае, если проклятие, это рьяный посыл живого человека – оно вернется лихим недомоганием.

Итак, приступаем.

Купить 7 свечей.

Ровно в полночь закройте в комнате. Зажгите все свечи (форточка или окно должны быть открыты, заговор написать на бумаге). Заговор вернет проклятье живому человеку.

Читать заговор:

«Возьми свое проклятие, мирно живущий, гадости в души людям плюющий. Верни мне все то, что проклятьем закрыл, обратно чтоб ты свое зло получил. Да будет так велено! Трижды исполнено! Навеки заперто! Истинно! Истинно! Истинно!»

Отгоревшие свечи заворачиваете в заговорный листок и отдаете земле в безлюдном месте. Заговор читаете ровно 7 раз. Примерно через «чертову дюжину» дней, все проклятия вернутся к тому, кто их наслал.

Водная порча

Это старинная порча, корнями, уходящая еще в языческие времена. Она приводит к возникновению «водяной» болезни (асциты, если пользоваться терминами современной медицины). Для ее осуществления надо пойти зимой на замерзшую реку (озеро или еще что не подойдет). Прорубить прорубь на реке, наклонится к ней и громко говорить такой заговор:

«Вода-водица, речка матушка!

ты подо льдом стоишь

ты зимой не бежишь,

ступай к (имя)

там стой стоячей водой

тело раздувай

лечить не давай,

Как тебе всю зиму стоять

так имя (кому? например Ивану) от воды страдать

Слово мое не отделать, не снять

имя (кому? например Ивану) в муках подыхать.

Да будет так».

Потом набрать этой воды три горсти, черпать ее левой рукой. Воду подлить под дверь, а лучше напоить – в последнем случае снять практически невозможно.

Один из способов диагностики порчи, от Марослава Кмитя

Существуют несколько весьма достоверных способов, при помощи которых можно определить, есть ли у человека порча или ее никто не насылал на него. Причем этими методами диа-

гностики порчи может воспользоваться любой человек, не обладающий какими-либо сверхъестественными способностями (то есть, не являющийся черным или белым магом). Причины проведения диагностики порчи довольно понятны. Если у Вас всё постоянно валится из рук, вас преследует невезения на работе и в личной жизни, часто возникают проблемы, связанные со здоровьем, то, в конце концов, Вы интуитивно чувствуете, что что-то неладно, то вам обязательно надо провести подобную диагностику порчи. Для того чтобы узнать, в чем причина всех этих неприятных моментов Вашей жизни, надо взять какую-то емкость для воды (например, стакан или небольшую банку). Наберите в эту емкость холодной чистой воды (можно из-под крана). Возьмите куриное яйцо, важно, чтобы оно было свежим. Теперь его необходимо разбить очень аккуратно, не повреждая желтка яйца ножом, и вылить в емкость с водой. Возьмите емкость с водой и поставьте её на теменную область Вашей головы. При этом подбородок необходимо прижать к груди. В таком положении надо находиться две-три минуты, не более. Внимательно посмотрите на воду в емкости:

В том случае, когда воды осталась прозрачной, чистой, а желток по-прежнему находится в белке, то можете быть спокойны – порчи на Вас нет. Если желток лег на дно емкости с водой, а в воде видны полоски, идущие вверх от белка, то, скорее всего, на Вас навел порчу какой-то черный маг. А если в данных полосках из яичного белка встречаются пузырьки воздуха, то порча, которую на Вас навели, сильная и снять ее будет непросто. Но если в полосках, идущих от белка вверх, имеются мелкие или крупные вкрапления черного цвета, нужна срочная помощь опытного мага – на Вас сделали сильную порчу на смерть. Или же порча имела другое назначение, но была проведена с использованием земли из могилы.

Защита от любовных заговоров

Заговаривают осиновые стружки на сороковой день после Ивана Купалы. Пока вода кипит, говорите раз на осиновую воду, раз на простую воду в стакане. Как станет темно, вынесите опилки с водой и вылейте у ворот дома. Вернитесь молча домой, и съешьте кусок хлеба, запейте из стакана, на который читали. Читать так:

«Много затворов и приворотов, много любовных заговоров. У всякого заговора затвор. Заговор тот закроет всякое сердце на затвор. Но стоит в чистом поле лесина, и стоит там Иудина осина. Пойду я к тому лесине, положу три поклона осине. Как твои, осина, веточки качнуться, так твои листочки затрясутся. Не взял бы раба (имя) ни один заговор, не запер бы ретивое на запор. Как яро сердце осины в воде кипело, так бы яро мое сердце не болело. Аминь».

От бабьих зазор и чернокнижия

Читают в любой четверг, после захода солнца, держа спицу или веретено в руках:

«Никола Чудотворец, Николай Угодник, добрый помощник. Помогите, пособи мне, рабу (имя), от злых зазор, от слепого знахаря, от мудрого чернокнижника, от ведьмы Муромской, от ведьмака Киевского, от шептуна, от ведуна, от завязника и порчепика. От тех, кто смерть сводит, от тех, кто порчу наводит. Засвети по моей душе свечечку, свечу-скоромощницу. Никола Чудотворец, Николай Угодник, будь мне щитом. Во имя Отца и Сына и Святого Духа. Аминь».

Снятие приворота на месячную кровь.

Для этого прочитайте заговор над куском мяса с кровью и отдайте его съесть кобелю. Заговорные слова такие:

«Мясо-кровь, возьми отворотные слова. Спиридон-солнцеворот, Как красно солнышко ворочаешь, Небо и землю, светлую луну, Так же ты, Спиридон-солнцеворот, Отверни, открути от женской крови, От женской плоти раба Божьего (имя). Чтобы он о рабе Божьей (имя) не

вздыхал, не страдал. Днем и ночью не искал, В уста алые не целовал. На руки, на грудь не принимал, За поясицу не обнимал, Волос не касался, За плечико ее не брался, Охом не охал бы, ахом не вздыхал, подарков не дарил, судьбы своей не обещал, дыхом не дышал, пылом не пылал, ярой плотью не желал. Идите, мои слова, на мясо красное, кровь густую. Через скотину войдите, дерьмом на землю падите. Пусть раба Божья (имя) будет ему, что останется после еды пса. Слова мои, замыкайтесь, дела мои, запирайтесь. Ух ты, мой дух, Ангел-хранитель! Сила великая, дело рьяное. Ключ, замок, язык. Аминь. Аминь. Аминь».

Крадники, копиры, подмены, стяги, как чистить и как не попадаться. Автор Руслан Барин

Простые правила, которые облегчат вам жизнь:

1. Ставьте защиты от крадников, оговаривайте ВСЕ (по типам, лучше отдельно) известные вам типы подобных воздействий, отдельно упоминайте не целевые (направленные конкретно на вас), а которые крадут «с мира по нитке».

2. Ставьте защиты от копиров, обменов и подмен, если ставы на защиты от крадников не могут защищать и от этого.

3. Знания украсть нельзя, но скопировать можно, а дальше все будет зависеть от удачливости, доп. маг. воздействий и прочих благоприятных, поэтому, когда «маня-дура», работающая с вами много лет, вдруг защищает диссертацию по сходной теме, получает хорошую работу и прочие блага на ровном месте, а у вас вроде все как бы то же самое или похожее, но почему-то не вы в выигрыше, проверяйтесь не только на крадники, но и на копиры.

4. При всём уважении, но рунические защиты с подселами в 95% не могут защитить от краж, копиров и других подобных воздействий, не зависимо от оговора, в силу своей специфики такой защиты.

5. Не вызывайте зависть! Я не имею в виду, что теперь надо всем переодеться в ватники и «над золотом чахнуть» в темном чулане пока никто не видит и прикидываться «сиротинкой». Но чем больше Вы привлекаете внимания к своему положению в обществе, финансовому состоянию, отношениям, удаче и т.д., и т.п., тем больше к вам испытывают зависти и тем больше у вас шансов схлопотать крадник.

6. Не выпендривайтесь! Лабутины, шиншиллы и бриллианты допустимы в личном автомобиле, на приеме или в дорогом бутике, а не в метро, районной поликлинике или дешевом торговом центре. Большинство людей, которые промышленляют крадниками, относятся к тем, кто не может себе позволить такие вещи.

7. Не болтайте! Громкий разговор в самолете, в ресторане, в любом общественном месте о том, как вы несколько раз в год ездите в Куршавель и на Мальдивы, какой Ламбо подарил вам любовник и сколько стоит мебельный гарнитур в домике для прислуги – это манок, просто автоматом подзывающий «поставь на меня крадник».

8. Не демонстрируйте отношения на публике! Обнимульки-поцелульки и конфетно-цветочный период – это отлично, но поберегите свои чувство излишняя до мест, более подходящих для этого, нежели общественный транспорт, улица или людный парк. Это же полезно, чтобы не схлопотать сглаз, порчу или еще какую-нибудь дрянь.

9. Забирайте свою сдачу.

10. НЕ поднимайте деньги, даже если это тысячные купюры или валюта! Это не только возможность поставить крадник, но и сделать переклад, поверьте, чистка будет стоить значительно больше, чем секунда радости от «халявных» денег.

11. Не подавайте нищим, попрошкам и прочим просящим. Если неудержимо рвет подать, не делайте это из рук в руки. (Обрядов, ритуалов и пр. воздействий, требующих такие действия, конечно, это не касается, там свои правила).

12. Не показывайте содержимое кошелька и кол-во кредитных карт. В том числе продавцам и кассирам. Большое кол-во крадников ставит обслуживающий персонал, в т.ч. дорогих бутиков, так как их зарплата не позволяет «отовариваться» в таких бутиках, а зависть и желание «быть как эта кура» присутствуют почти всегда. Будьте осторожны, когда кассирша или продавщица разглядывает карту неоправданно долго и/или записывает имя. Помимо того, что это шаг навстречу физической краже, это еще и может быть указанием на возможный крадник. Однако не доводите до паранойи и «теории всемирного заговора».

13. Не берите вещей «подержать и затем отдать» у незнакомых людей, не носите, не используйте вещи, которые вам предлагает (по любому поводу) незнакомый вам человек, особенно, если этот человек затем просит отдать вещь или понятно, что вещь придется вернуть. Лучше показаться на одну минуту сволочью, которая отказала подержать чью-то сумку/пальто/книжку и т. д., чем потом долго и нудно чиститься.

14. Не давайте своих вещей незнакомым людям! Не давайте взамен этих вещей деньги. Лучше на одну минуту показаться невежливой параноидальной сволочью, которая не дала телефон позвонить в больницу или денег на звонок из телефона-автомата, чем потом долго и нудно чиститься.

15. Не публикуйте в открытом доступе в соцсетях фото своих благ. «Я в новой квартире», «я с новой машиной» – это отлично, вы потешите свое ЧСВ множеством «лайков», но и вызовите лишние внимание и зависть.

Магическое влияние – Крадник

Одним из распространенных видов проклятья является порча Крадник – магическая программа, которая наводится на человека с целью причинить вред.

Что же такое Крадник? Это низкочастотная отрицательная программа, которая, внедряясь в биополе человека, нарушает его привычную жизнь в целом. Она вызывает заболевания, душевные страдания, недостаток материальных средств и другие виды нарушения физического и психоэмоционального состояния.

С помощью крадника у человека можно забрать: здоровье, красоту, семью и материальное благополучие. Под воздействием такого негатива, нарушается прилив материальных средств. Это могут быть банальные штрафы, потери денег, заболевания, требующие материальных затрат, аварии, нарушение работы бытовой техники и др. Причем, на фоне этого Ваш оппонент, наоборот, будет переживать противоположные состояния, и удача будет сопутствовать ему везде.

Данный вид негатива распространяется не только на материальные вещи, но и на красоту, здоровье и семейное благополучие. Частые семейные ссоры, скандалы и разлады могут быть последствиями такого рода программы. Таким образом, объект крадника вопреки своей воле отдает семейное счастье, позавидовшему человеку.

Наводят негатив различными способами. Один из них – рунический крадник. Он осуществляется при помощи определенных слов, произносимых на жертву, с использованием скандинавских рун. Причем, необязательно делать это вблизи самого человека. Широко используют подброшенные вещи и работу по фотографии. Поэтому следует с опаской относиться к такому роду случайных находок и фотографиям, выкладываемых в социальных сетях.

МЕТОДЫ НАВЕДЕНИЯ

Потенциальная жертва этого вида негатива должна быть молода, красива, богата и удачлива. Иначе, в порче нет никакого смысла, потому что нечем будет поживиться. Для наведения используют мелкие монеты, на которые читаются определенные слова. Как правило, эти деньги выбрасывают на перекресток. Так же порчу наводят в большие церковные праздники, забирая поставленные Вами свечи. Поэтому посещая церковь, всегда следите, кто стоит рядом

с Вами и куда деваются свечи. Порча Крадник проводится на растущую Луну, на беременных женщин, новорожденных детей и ритуальное зеркало.

САМОСТОЯТЕЛЬНОЕ СНЯТИЕ НЕГАТИВА

Для того, что избавиться от проклятья самостоятельно, необходимо провести следующие действия:

«Прогенералить» всю квартиру и выбросить, а лучше сжечь, все посторонние предметы. Почистить дом при помощи обряда с солью или свечей. Заказать в церкви сорокоуст за здоровье. Подавайте нищим.

ОБРЯД ОЧИЩЕНИЯ СОЛЮ

Для того, чтобы избавиться от порчи Крадник, необходимо провести обряд очищения солью. Для этого необходимо, набрать ванну или емкость с водой и всыпать туда несколько горстей соли. При этом проговаривая слова следующего заговора:

«Матушка – вода, да соль – голубушка.

Сними все беды наведенные.

Хвори насланные, порчи сделанные.

Верните красоту и здоровье.

Счастье и удачу, мое благо.

Обратно в мои руки.

Ко мне в мой дом.

Пусть счастье будет в нем.

Аминь».

Для того чтобы снять весь негатив, необходимо проводить обряды, прерывающие цепочку энергетического вампиризма. В том случае, когда по каким-либо причинам Вы не можете воспользоваться методами бытовой магии, необходимо прибегнуть к помощи опытных сильных магов, и остановить действие отрицательной программы. Только тогда к Вам вернется удача, молодость и материальное благополучие. Не забывайте применять защитные амулеты и обереги, носите нателные крестики и читайте защитные молитвы (если вы верующий человек). Следуя этим советам, Вы сможете противостоять действию отрицательной магической энергетики.

Мечь врагу от Марослава Кмитя

Наговаривают на соль и сыплют ему под порог:

«Я не соль сыплю, а боль кладу, я не отдаю, а покой краду. Забери черт покой (имя), чтоб скучал, болел днями, ночами, при солнце и при месяце. Да будет так!»

Откуп на перекрёсток.

Молитва Темному Отцу

Эта молитва к Темному Отцу призывает его помощь и поддержку во всех делах темного начинания. Есть еще 9 молитв темной «Царской Волховской Книги».

«Внемли гласу моему Отец Темный, скрытый в покровах своих вечно сокрытых.

Внемли гласу моему Темный Владыка, правящий миром и всеми желаниями.

Внемли гласу моему Князь Лика Темного, в царственной короне Владыки Царства.

Услышь слугу своего верного взывающего тебе в десятом царстве и жаждущему Твоего благословения.

Пошли искру своей мощи мне и даруй свою поддержку, потому что твое есть темное сияние, власть и отражения во веки. Аминь».

Наказать врага, от Марослава Кмитя

Если вас серьезно обидели или оскорбили, и вы хотите наказать своего врага, то зажгите черную свечу. Работу нужно делать за час до сна. Начитка на свечу делается до тех пор, пока свеча не сгорит до конца. После этого сразу ложитесь спать. Ваш враг будет серьезно наказан:

«Ночью темной в час грешный в день горький
творю свое дело темное за обиду творимое
ночь темна, слово, дело до (имя) лепко.
пусть найдет на него черная пелена,
окутает его лиха полоса,
чтобы суставы все его ныли,
сердце болело, кровь черная кипела,
мозги било колотило, в душе пекло поселило.
Острая каленая стрела ему в печень тезя,
болеть, скорбеть, мучиться и хиреть.
Не отпустит боль бока, покуда не получит сполна,
не девять, не восемь, не семь, ни шесть,
ни пять, ни четыре, ни три, ни два, ни один,
от свечи моей придет ему мученья венец.
Слово пойдя в дело, дело войди в тело».

Лунные фазы в счет не идут. Делать можно в любую ночь, кроме как на воскресенье. Враг будет болеть, и терять силы. Врачи не будут определять, что у него и как, а силы будут покидать, а боли только умножаться.

Делают только за серьезную обиду.

Наказать убийцу

Это делается только на человека, который убил вашего ребёнка. Обычно тот умирает следом. Вбивается гвоздь в порог убийцы со словами:

«Гвоздю стоять, а злодею умирать».

Слово «Аминь» здесь не говорят.

Оморочка на рыбы головы

Поставьте в 12 часов ночи воду на плиту, сварите в ней три рыбьих головы и наговорите на тот кипяток. Вылейте наговоренную воду у подъезда или ворот соседки. А рыбы головы отдайте кошке:

«На море, на океане
живет рыба-мать,
мне ее не взять,
а возьму я три головы.
Как эти рыбы мертвы
и как эти рыбы немы,
так бы у (имя)
рот на меня не открывался,
язык нем не ругался.
На меня всякий раз не взъедался.

Слово мое верно и крепко. Истинно. Истинно. Истинно».

P.S. Дополню, что делать оморочку нужно в один из 3х дней полнолуния, а воды налить 0,5 литра. И более получается, не оморочить, а «заткнуть» соседку или просто сплетницу. Коту отдавать головы нельзя, как и сказано в оморочке, только кошке.

Отворот на кислое молоко

Действует месяца три – четыре. После нужно что-то другое.

Чтоб сотворить сей обряд, тебе надобно купить пакет молока. Вылей его в банку, загодя тобой приготовленную, и кидай туда фотокарточки тех, на кого делаешь действие (на фото они должны быть одни). Ставим молоко в теплое темное место со словами:

«Молоку прокисать, а Вам (имена) друг друга ненавидеть. Молоко пусть киснет, а Ваши чувства прокисают, погибают, в гнили утопают!»

Жди опосля несколько дней, пока молоко прокиснет. Затем выкинь ту банку на помойку со словами:

«Прокисло, прогнило, Ваши чувства (имена) молоко убило! Отныне гниль да плесень! Как кислого молока не пить, так и вместе Вам не жить, от веку, до веку! Аминь».

Потом откуп на перекресте дорог соверши (если был призыв сил).

Можно наливать 0,5 л. пластиковую бутылочку где-то наполовину (молоко киснет, начинается процесс брожения, бутылка разбухает, поэтому полную не наливать), плотно укупорить, взбалтывать каждый день с заговором – и так всю убыльную, потом выбросить в помойку. Пластик не разобьется как стекло, и даже на свалке все будет там внутри киснуть, гнить и тухнуть.

Отжиг порчи

Коли видишь глазом своим колдовским, что сглаз или порча, как не вошедшая, в глуби торчит, иль намотана на притопавшем, то факелину с трёх свечей мастери. И отжигай огнём палящем в том месте, где порча иль сглазина. И вокруг него кругом всё опали, рядом с телесом его, и глаголь трижды:

«Царь – огонь, пекельное пламя, спали всё жаром своим огнедышащим, всё спали, с (имя) убери, да ворогам его, супостатам, в обрат с дыминою ветром отнеси. Таково надобно и таково будет!»

Перекладная магия с помощью вещей. От Марослава Кмитя

Наш мир полон современных технологий и, казалось, уже нет места магам, колдунам, мистикам и эзотерикам. Но, тем не менее, люди по-прежнему обращаются к «колдовству». Несмотря на то, что в больших городах хватает гадалок, провидцев и предсказателей, не обязательно обращаться к ним, чтобы столкнуться с магией. Часто мы не замечаем, что уже столкнулись с негативным последствием применения этого «колдовства». Для этого достаточно взять на улице определенную «потерянную» вещь, не важно – дешевый кулон или дорогой телефон. Такая вещь притянет Вас к себе и вместе с этим переложит все негативные последствия, от которых очистился другой человек.

Как происходит этот обряд?

Человек с проблемами приходит к магу, который его «очищает» от болезни или проблемы и заключает её в определенный предмет. После этого предмет «случайно теряется» и его подбирает другой человек, который становится «счастливым» обладателем новой болезни или проблемы. Конечно, люди вряд ли будут связывать настигнувшие их проблемы с недавней находкой, списывая всё на случайность и чёрную полосу в жизни, как на должное.

Есть такой аспект, даже если человек выбрасывает вещь, подержав недолгое время в руках, сила, которой была заряжена вещь, успевает перейти на него. Порой хватает прикосновения или даже простого шага по зловещей вещице. Во избежание неприятностей категорически не стоит поднимать чужие, незнакомые вещи в людных местах и критически опасно на перекрестках. Драгоценные бусы или красивое золотое кольцо – всё это может являться сто процентной подставой, дабы ничего не подозревающий человек сто процентов взвалил на себя ношу в виде чужой болезни или нелегкой судьбы.

Еще один способ передачи негатива – подарок от незнакомца. Или добрая бабуля, которая предлагает персик из сада. Тем более, никогда не берите икону из рук незнакомца чело-

века, а одиноко лежащую вещь, какой бы привлекательной для Вас не казалась, лучше обойти стороной. Не искушайте судьбу...

Переклад порчи на карты

Больной сажается на стул. Берется новая колода карт. Тасуется над его головой 7 раз со словами:

«Я (имя) снимаю Силой бесовской, силой адовой, все что нагнано, заговором кинуту, делом гиблым прилеплено, все через колоду карт снимаю, бесов легион мне в подмогу, своих вы бесы знайте, с тела (имя) все гиблое забирайте. Истинно!»

Затем из колоды достают тузов. Бубновый туз кладут в левую руку больного, червовый туз в правую руку больного. Под левую ногу кладут пиковый туз, под правую ногу крестовый туз.

Станьте напротив больного, колоду держите в руках, и начинайте читать заговор 7 раз сзади, 7 раз спереди, 7 раз слева и 7 раз справа:

«Я (имя колдовское).

Легионы адовые, полки бесовские.

Из Ада вас вызываю,

Семь кругов ломаю, в каждом круге дверь открываю.

Спешите ходом своим черным,

Адовых ратей полки с небес что сринуты.

Ваше царствие от начала начал.

Мое чернокнижное знание Самим Сатаной, что отдано

Черные рати, вы всем злом ведайте,

Что проклято, что заклято,

Что песком могильным, гвоздем ржавым,

Могилей младенца, кровавой тряпкой,

Ворожей, колдуном, ведьмаком

Все что сотворено, гибелью прошено то Вам в силу снять, отчесть.

Рать свою злом с тела (имя) пополните. То четверо полководичей,

Адовых родичей Пиковая тузина,

Забирай, что родом проклято Бубновая тузовочка,

Дел ночных отдел Крестовая тузина.

Дела мертвые перебей Червонная тузовочка,

Кровью что кинуту, тобой отринуту.

Снимите с (имя) задел гиблый.

99 слов адовых откляните, 33 ведунов дело перебейте.

В адовую рать все Вам вбирать,

Злу скверну не в теле (имя) быть,

А в адовых легионах поживать.

А коли возврат возжелают, то в кандалы их сковывайте.

Из ада спуску не давайте, таково сие заклятие.

Карточной колодой все отделано, усмирено.

Истинно!»

Затем проведите по лицу, рукам и ногам больного колодой карт и скажите:

«Все болячки и все порчи.

Все в полк забрано, с (имя) скинуто.

Истинно».

Затем возьмите из левой руки больного карту и положите в колоду со словами:

«Одно снято. Истинно».

Возьмите карту из правой руки и положите в колоду со словами:

«Все отделано. Истинно».

Затем карту из-под правой ноги, положите в колоду со словами:

«Второе снято. Истинно».

Затем карту из-под левой ноги со словами:

«Все отделано. Истинно».

Перетасуйте еще раз колоду с заговором (2-ой заговор в обряде) 7 раз над головой пациента. Заверните ее в красивую бумагу, упаковку. Отнесите и оставьте там, где много народа бывает. На базаре, например. На первом перекрестке от того мест, где карты оставили, положить 36 копеек одного достоинства со словами:

«Уплачено».

На дверной косяк свести хворь (Переклад на людей)

По дверному косяку три раза левой и три раза правой рукой ударить да сказать.

«Дверь тобой подпирается, да моя хворь забирается, кто здесь шагом пойдет, тому моя хворь пойдет, да яко дверь захлопнется, то мне выздоровится. Аминь».

Те, кто будут ходить через сии двери, все хвори будут забирать.

Из опыта:

Логично предположить, что делать нужно в таких местах, куда вы сами больше не зайдете, чтобы болезнь не вернулась. Чтобы избавиться от реального заболевания, нужно сделать несколько раз. Думаю, что решать подобные вопросы лучше на убывающей Луне.

Один из способов диагностики порчи от Марослава Кмитя

Существуют несколько весьма достоверных способов, при помощи которых можно определить, есть ли у человека порча или ее никто не насылал на него. Причем этими методами диагностики порчи может воспользоваться любой человек, не обладающий какими-либо сверхъестественными способностями (то есть, не являющийся черным или белым магом). Причины проведения диагностики порчи довольно понятны – если у Вас все постоянно валится из рук, Вас преследует невезения на работе и в личной жизни, часто стали возникать проблемы, связанные со здоровьем, и Вы интуитивно чувствуете что-то неладное, то обязательно надо провести подобную диагностику порчи, для того, чтобы узнать, в чем причина всех этих неприятных моментов Вашей жизни. Надо взять какую-то емкость для воды (например, стакан или небольшую банку). Наберите в эту емкость холодной чистой воды (можно из-под крана). Возьмите куриное яйцо, важно, чтобы оно было свежим. Теперь его необходимо разбить очень аккуратно, не повреждая желтка яйца ножом, и вылить в емкость с водой. Возьмите емкость с водой и поставьте её на теменную область Вашей головы. При этом подбородок необходимо прижать к груди. В таком положении надо находиться две-три минуты, не более. Внимательно посмотрите на воду в емкости:

В том случае, когда воды осталась прозрачной, чистой, а желток по-прежнему находится в белке, то можете быть спокойны – порчи на Вас нет. Если желток лег на дно емкости с водой, а в воде видны полоски, идущие вверх от белка, то, скорее всего, на Вас навел порчу какой-то черный маг. А если в данных полосках из яичного белка встречаются пузырьки воздуха, то порча, которую на Вас навели, сильная и снять ее будет непросто. Но если в полосках, идущих от белка вверх, имеются мелкие или крупные вкрапления черного цвета, нужна срочная помощь опытного мага – на Вас сделали сильную порчу на смерть. Или же порча имела другое назначение, но была проведена с использованием земли из могилы...

Порча «ума, да здравия лишить»

Данная программа приводит к заметным проблемам с самоконтролем, а порой – и с психическим здоровьем. Так же начинаются проблемы в личных отношениях.

С именной могилы (имя объекта) берут горсть земли, мешают землю с пеплом костра, что сложен был из трех пород дерева.

После берут либо вещь, либо фото объекта. После необходимо найти сухой пенёк (трухлявый). На пенёк устанавливается фото/вещь объекта, в руках должна быть черная свеча. Капая, воском на фото проводить отчитку:

«Как на гнильце сам черт отсиживается, так мной с гнильца морок зачитывался. Да будет так!»

После нужно выкопать ямку под пнем, и уложить вещь/фото объекта. Сверху посыпать смесью пепла с землей:

«Худом хождено, гнилотой множено, мороком окоянным пущено, то ветром подхватится, пеклом благословится, да крестом черным наложится, да ум разум (имя) почернится. Мысль дельная изкривится, слова немотой порезвится, дневальник с ночейником сойдутся, верховина с низиной переведутся. Так (имя) поморочится, так (имя) заморочится, то юродивой пославится, то ум разум гнилотой изморится, да мороком до гроба (имя) соизволяется. То тремя силами речено, одним огнем мечено, чертом слыхано, пнем гнилым делано, окоянным мороком сделано. Да будет так!»

Отчитка производится три раза. После все окончательно засыпать землей. Свечу оставить прогорать на пне. После сказать:

«Как пню гнить, да сгнивать, так все время (имя) мороченной бывать. Да будет так!»

Откуп стандарт перекресток.

Приворот по фотографии

Положите фотографию любимого в кусочек красной тряпки вместе с монеткой. Тряпку сложите и обмотайте красными нитками, чтобы не раскручивалась. Сверток из тряпки заговорите и спрячьте так, чтобы его никто не смог найти.

Заговор:

«Дед Кулек искал мой узелок,
Искал, искал, да только прогадал.
Не нашел ничего да его затрясло:
Руки, ноги не гнутся, кости трясутся.
Жилы шалют, есть – пить не велят.
Пусть как дед Кулек будет мой милок.
Без меня – в тряску, со мной – в пляску.
Без меня еда – лебеда, со мной – слаще меда.
Без меня – болит голова, света не видно.
Со мной – солнце ясное, дела прекрасные.
Кто узелок найдет, тот слова перервет.
А до этого – счастье мое! Аминь».

Снять приворот

Чтобы снять приворот или избавиться от любого другого любовного колдовства, совершите простое, но очень эффективное действие. Уединитесь в малолюдном месте, где вам никто не сможет помешать. Выройте небольшую ямку. Возьмите в обе руки по горсти маленьких игл (столько, сколько сможете взять) и произнесите:

«Акель фаас изес бэло, нокта ави, аби ра нос».

Представьте, что вся ненужная вам чувственность и связанная с ней негативная энергетика перетекла на иглы. Продолжите заклинание:

«Заэль кала, балле фос».

Разожмите кулаки и резким движением выбросьте все иглы в яму. Закопайте ее, а сверху поставьте зажженную свечу. Оставьте ее догорать, а сами возвращайтесь домой.

Чтобы у врага и сплетника язык отнялся. Обряд Руслана Баринова

На убывающую Луну делать, в четверг. И это для того, кто Вас сильно обижает и сплетничает о Вас. Идёте на рынок рано и покупаете язык, не торгуясь. Причём покупаете, не дотрагиваясь, просто указываете пальцем, какой кусок берёте. Язык нужен – для женщины от коровы, а для мужика от бычка. При покупке говорите:

«Был язык коровий, стал (имя обидчика) подовий».

В руки не берите язык, а несите в пакете. Приносите и бросаете его под свой порог – прямо как подошли к своему дому – вываливаете наотмашь. Чем грязнее будет земля, тем лучше. Можно наступить. И сказать:

«Я на суд иду, язык врага несу, да Чурилушку прошу,
Ты Чурила Чурович мне спомогай, да врагу в обиду не давай,
поперёд как про меня (или про такуюто – имя обидчика) плохо сказать,
9 раз языком ей\ему (имя) порог мой облизать.
Как сказано, так и будет».

Потом поднять целлофаном или газетой его и кинуть его на участке, подальше и закрыть ведром или тазом и сверху груз какой-то, чтоб только кошки или собаки не съели. И говоришь, когда кидаешь:

«Мне делом заниматься, а тебе на земле валяться, молча меня дожидаться».

Вечером на закате берёте булавку английскую, соль крупную, перец красный. Тут уже язык можно трогать. Идёте туда, куда язык положили и читаете заговор:

«Встану я (имя) не благословясь, выйду не перекрестясь!
Из избы не в двери, из двора не ворота, а в дыру огородную.
За дырой тропа, на конце нора, в той норе живёт немота.
Попрошу я (имя) у немоты три пригоршни.
Да пушу я те три пригоршни на (имя обидчика).
Да как будет он\она меня хулить да чернить да поперёк говорить,
на первом худом слове запнётся,
на втором поперхнётся, на третьем язык закусит.

Как слово дурное про меня (имя) (имя обидчика) скажет, язык у него\неё откажет, да во рту камнем ляжет.

Да будет так сейчас, через час и во веки веков.

Слова мои крепки да заковыристы, как вбила клещами не вытащить. Аминь».

Когда говорите про первое худое слово – солью язык посыпать, второе – перцем, третье проколоть булавкой и застегнуть её. Потом этот язык до двенадцати надо положить под дверь обидчика и наступить на него. Ни в коем случае не оставлять там, а сразу забрать и скормить собакам. И ещё хорошо бы, когда булавку застёгиваете, плоскозубцами замочек прикусить, чтобы намертво было. Чтоб замочек случайно не раскрылся.

Языческий приворот

Данный магический обряд нужно проводить темной ночью в период растущей Луны или на новолуние. Для проведения ритуала нужно взять из чистого родника, находящегося далеко от мест проживания людей немного воды. В это время нужно прислушиваться ко всем звукам из внешнего мира. Такие явления, как громкое карканье ворона, лай собаки или вой волка считались плохим знаком, и если такой знак был дан, то из выбранного источника нельзя было брать воду. После того, как вода была набрана, можно переходить к исполнению ритуала. Для

этого отправляйтесь с двумя ближайшими подругами на поляну в лесу, разожгите там небольшой костер и установите на него котелок. В этом котелке необходимо вскипятить набранную из родника воду, бросить туда же рябиновый лист, досчитать до трех и вынуть его.

Сняв воду с огня, бросьте в нее любой серебряный предмет и произнесите шепотом слова заговора девять раз: «Встану я (имя), да пойду в поле чистое, поле широкое. Встречу я на пути своем яркий огонь, да ветер буйный. Поклонюсь я (имя), огню и ветру. Поклонюсь я низенько, до земли самой. Поклонюсь я низенько, да попрошу я слезенько:

«Гой еси, огонь, ветер буйный, да вода быстрая. Не пойте вы лугов зеленых, не топите вы корабли в море синем, а службу мне (имя) сослужите. Сослужите службу верную, службу великую, выньте вы из меня тоску горькую, сухоту плакучую. Понесите вы через боры тоску мою, да не растеряйте по пути, через пороги несите, да не уроните, через моря несите, да не утопите. Донесите ее до воды моей, да вложите тоску в воду эту, чтоб горевала в ней тоска и днем, и ночью. Пусть вода эта жжет грудь белую, пусть сушит сердце ретивое тому, кто водицу это изопьет. Чтоб тосковал он по той, кто водицу эту ему поднесет. Слово мое крепко. Да будет так».

После этого воду выставляют за очерченный круг и читают слова заговора еще девять раз. Только после этого жидкость можно перелить в другой сосуд для транспортировки, к примеру, в пластиковую бутылку.

Доставив, воду домой, её нужно спрятать в укромном месте, и хранить там до полнолуния. В ночь полнолуния нужно вернуться на место, где проводился ритуал, сложить на старом месте костер, отсчитать от него три шага, и по кругу от центрального костра, складывают еще 8 костров, чтобы всего было 9 огней. Теперь нужно собрать в поле росу в три разных наперстка, вылить их в заговоренную воду, а затем ходить по кругу (по часовой стрелке) и читать заклинание:

«Заклинаю я (имя), вас, силы могучие, силы, что в слезах земли-матушки сокрыты. Заклинаю вас, силы, что собраны в веках древности. Заклинаю вас, силы, что властвуют над судьбой человеческой. Собираю я (имя), свет лунный, свист ветра, травы шепот, звезд мерцанье, любовь свою и материнскую нежность. Вложу я все собранное в воду сию, в воду заговорную, в воду наговорную. Заклинаю я (имя), тебя, Денница, сплети мне, заплети мне две нити судьбы в одну нить, чтоб был узел могуч, чтоб на всю жизнь хватило. Свяжи мне нити не на смерть, а на любовь крепкую девицы и доброго молодца. Заклинаю я (имя). Тебя Матерью-Богиней. Да помогут мне бабки-роженицы, бабки-родуницы, посибят мне, от опасностей охранят. Никто развести не сможет узел заплетенный. Никто из одной судьбы две назад не сделает, кроме меня одной. Сама я тот узел сплету, сама только его и расплету, как пожелаю. Да будет так».

После этого исполнительницы должны передавать заговоренную воду из рук в руки и читать слова заговора еще восемь раз. Чтобы ритуал подействовал. Нужно оставить Богине хорошую жертву, к примеру, шерсть волка и одну курицу. Теперь исполнительницы должны проколоть себе пальцы и капнуть по одной капле крови на сырую землю. Воду закрыть белой холстиной, погасить костры и, не оглядываясь, возвращаться домой.

Это очень сильный магический обряд, который позволяет создать сильнейшую по своей эффективности приворотную воду. С ее помощью можно влюбить в себя совершенно любого мужчину, при этом, цель не потеряет свою индивидуальность.

Чёрные шепотки и скорые слова, от Руслана Баринова

1. В след врагу, когда он по делам пошел: «Куда идешь туда и придешь, ни таланта, ни удали не обретишь. Пуста дорога да лиху угода. Аминь».

2. В след врагу: «Дорога в лес да пустую телегу, чтобы в делах не было успеха».

3. Татарский черный шепоток на врага: «Юл тузаны аш булсын, тамагына таш булсын».

4. «Гвоздей тебе в ноги, ни пути тебе, ни дороги. Аминь».
5. Шепоток вслед паре, которую нужно разбить (рассорить): «Ныне по одной дороге вместях, в скорости в разных жить домах. вместях вам не бывать, не спать, хлеб-соль не ядать, друг на друга как звери рычать. Слово кремень дело верно. Аминь».
6. На соседский двор, на вред: «Земле соль, колодцу пустота, всему хозяйству одна лихота. На ветер пойдя, ветром размети. Тьфу». Плюнуть через правое плечо в сторону двора недруга.
7. На огород или дачу врага, чтобы не росло ничего плюнуть трижды на землю через правое плечо и сказать: «Моя слюна посохнет, твоя земля засохнет, что росло то пожжется, в солону сухую обернется».
8. Чтобы украсть денежную везучесть. Когда увидите, что кто-то считает деньги, скажите шепотом: «Тебе считать, а мне владеть, было то тверда, стало мое. Тебе недосчитывать, а мне пересчитывать. Аминь».
9. Шепоток на беспокойных соседей: Скрестите указательный и средний пальцы на обеих руках и произнесите, смотря в их сторону, видеть их необязательно: «Накидываю на вас спокою плат, чтобы не кричать и не орать, если на вас покой не найдет, пусть к вам мертвая тишина придет. Аминь». Не используйте это, если шумы от соседей бывают редко.
10. Шепоток на подарок (угощение) недруга: «Вот тебе дар, бесовский придар, комом в горле станет, гвоздем в пяту войдет, кровью через печень тезя изойдет. Аминь». Не делайте это из пустой забавы.
11. Шепоток вслед врагу: «Пойди за тобой лихо, да зайди в утробу, в брюхе поселись, да в кишках свернись, аминь». Это приведет к нескольким дням болей в животе.
12. Врагу дело испортить: «Делу твоему пустота, соли голой гора, дорога к перепутью да к пустому порогу, аминь».
13. На вред врагу: «По какой бы дороге не шел, да нечистый вперед тебя дошел». Или «Крестом крестись, молитвой молись, да со всей лихотой покумись, аминь».
14. На поруху: «Дело твое не в лад, слово невпопад, всякий подход в пустой уклад».
15. Шепоток на след врага: «Иди дорогой да приди околкой, по дорожке иди, да по кривоте пройти, куда путь ведет, туда и черт тебя приведет».
16. Шепоток на соседа (лишить силы): «Как ты по нужде малой и большой ходишь и бежишь, так по всяк на ложе силу свою по всяк пропустишь. Аминь».
17. Слова на вред в огороде: «Травинка в гнилье, плод в относ, всякая доброта вся в выброс и недобро. Аминь».
18. Слова на вред в огороде или даче: «Все что поросло, что всходы дало, тому всему пропасть, тому растущему сгнивать. Аминь».
19. Слова скорые, чтобы извести живность у врага. Смотрят на сарай или курятник и говорят три раза: «Крови земля, возьми всю живность в себя, не плоду и многу быть, а всех изжить. Не семь не шесть не пять не четыре, не три, ни два, ни одного. Асха, Калдам, аминь».
20. Слова чтобы черный глаз навести. Закрывают правый глаз, смотрят левым и говорят: «Стрелой порази – и главу, и нутро, и весь стан, чтоб стреляло, кололо, болело. Так стань! На день, на ночь, на целый год. Хелех».

Порча «Каменная»

Данная Порча предназначена для того, чтобы обессилить врага, а также сделать его жизнь невыносимой от тяжести, от трудностей. Ваш враг будет уставать от всего, как будто все грузы мира обрушились на него. Он будет вечно уставший. Для этого возьмите его фотографию или сделайте вольт. Положите его под большой природный камень. После этого, направьте слова:

«Алатырь камень тяжёл. А слова мои лепки.

Алатырь камень могуч. А слова мои едки.

Алатырь камню мощь дана. А мне – сила.

Тяжесть тягучую, меру невыносимую,
неосильную ярь, пудовую ярь на (Имя врага) возлагаю.
Радости жизни (Имя врага) лишаю.
Кому легота, кому простота,
А врагу (Имя врага) тяжесть и тягота!
Сила здрава уйди, тяга тягота к врагу (Имя врага) приди! Ейе».
Но, знайте, если камень будет убран, то действие порчи закончится.

На блуд мужской

Написать на кости, которую грыз кобель имя «кроля» и на неё наговорить:

«Кобелю кости грызть, а (имя) блудный Бес грызи. Страсть блудная на (имя) найди, (имя) ни с одной бабой покоя не найди. Покуда кобели кости будут глотать, до той поры (имя) блудного беса не изгнать. Вечно кобелям за суками гоняться, вечно (имя) в блудодействиях знаться. Слово крепко. Дело верно. Да будет так!»

Эту косточку несём в полночь на перекрёсток и там оставляем вместе с откупом.

2 вариант покороче:

Пишут на косточке, которую грызла собака, имя жертвы. В 12 ночи несут на перекресток и, оставляя, говорят:

«Кобелю кости грызть.

А (имя) блудный бес грызи.

И покуда кобели кости будут глотать.

До той поры блудного беса не изгнать.

Чертово дело».

Чёрта на дым звать

Фаза Луны роли не играет. Можно использовать как призыв сил для проведения основного обряда. Проводить можно как через печь дома или в бане, так и через дым от костра. Разведите костерок или затопите печь и произведите отчитку:

«Пойдут мои слова огнём,

да пойдут мои слова дымом.

Самим чёртом вы услышитесь,

да тропой раскинетесь.

Да он огнем пойдёт,

да дымом придёт,

коль ты чёрт причудишься,

то мне здесь явишься.

Да будет так!»

Откупом в данном случае служат пятаки.

Отчитка средовая «на худо врагу»

Проводить на убыль Луны, в среду. Отчитку производить девять раз на закате:

«Говором древним я зачитываю, говором древним я испрашиваю. Силу окаянную, силу черную, слезу мытарную, да боль материнскую, из погостной земли всё выкликаваю. На дело угодное всё посылом засылаю, коль полем пройдетя, да лесом не заблудитя, водой быстрой, водой хладной не откинется, речкой не остановится. Да к (имя) она прицепится, да сила окаянная к (имя) приложится, днем терзать его станет, ночью напуском грянет. Тридевять раз помножится, волком завоюет, вороном за крикнется, гроб скрипотой откороется, могила сама сотворяется, то средовым днём чары эти ложены, средовым днём чары эти посланы, окаянной силой чары сделаны, да в черной книге они писаны, да мной в среду зачитаны. Да будет так!»

Откуп на перекресток – стандарт.

На разорение врага

В полночь выйти на перекрёсток трёх дорог (лучше найти в лесу). Закуп Лесовику (мед и вино). Зажечь черную свечу, с перекрёстка взять немного земли в ступку, перетирать и читать 9 раз в сторону дома врага.

«Я пойду по черной дороженьке,
встану я середь трех дорог,
поклонюсь на четыре стороны (поклон с юга против часовой),
призову к себе ветры злющие.
Вы летите, ветры к дому (имя)
залетайте в двери и в щелочки,
уносите с собой всё добро его (имя),
разметайте по свету нажитое.
Дыра дырявая, труха трухлявая,
пустота пустая, тьма густая.
Пусть всё будет так, как наговорено.
Ключ. Замок. Язык. Истинно».

Землю подсыпать под порог врага. Не забываем про откупы на перекрёстке: бутылка водки, сырое мясо, чёрный хлеб и 9 пятаков.

Наслать бессонницу и кошмары

На рассвете закопать свежее (не старше недели) белое куриное яйцо и сказать один раз:

«В адово яйцо под костяную крышу съезжались, слетались черти да ведьмы, лесовики да кикиморы болотные, водяные с русалками, топляки само убитые и висельники казненные. Советовались они, сговаривались: будем ходить к (имя) и днем и ночью, как он/она очи смежит, как его/ее сон возьмет – явим ему/ей ужасы Адовы, муки посмертные, престол Господина нашего Дявола. Слово крепко, наговор силен. Яйцо в земле, кошмар во сне. Аминь».

P.S. Есть ещё один вариант заговора... Немного странный (если не сказать больше), но ещё больше необычно то, что он сработал, причем сработал не на кошмары, а на бессонницу, причем клиническую. На рассвете закопать свежее (не старше недели) белое куриное яйцо и сказать один раз:

«В мирианово яйцо под костяную крышу съезжались, слетались черти да ведьмы, лесовики да кикиморы болотные, водяные с русалками, топляки само убитые и висельники казненные. Советовались они, сговаривались: будем ходить к (имя) и днем и ночью, как он/она очи смежит, как его/ее сон возьмет – явим ему/ей ужасы мириановы, муки посмертные. Слово крепко, наговор силен. Яйцо в земле, кошмар во сне. Амен».

Ведьмин приворот

Его следует читать в непогоду – в дождь, снег, грозу или ветер:

«Шел поп до церкви.
Катится колесо, играетя,
под ноги попу кидается,
за полы его цепляется.
Так бы кидался до меня раб Божий (имярек),
бросался на меня,
кругом, вокруг меня крутился,
на меня, как поп на икону, молился
Черти, братья, помогите,

раба Божьего (имярек) покорите. Аминь!»

После прочтения заговора, обязательно сделать откуп.

Возврат через соль и воду

Возьмите горсть соли, чтобы уместилась в ладони. Положите её в любую посуду и добавьте в неё воды. Помойте руки в воде, размешивая соль, чтобы она растворилась. Заговор читается девять раз:

«Была ты вода чиста,
Да соль в себя приняла,
Стала ты, вода, горькой да цепкой,
Как слезы мои – соленой, да терпкой,
Что ночами я проливала,
Когда работу врагов – недругов на себя принимала.
Так теперь слезы свои я с себя снимаю.
Солью стираю, водой смываю
Врагам – недругам моим возвращаю.
Кто работал на меня да работу заказывал,
Дела мои портил, тело ломал
Зла да горя мне желал,
Нищету да убытки на меня наводил
Удачу да радость из жизни моей уводил.
Силу мою пил да дорогу мою губил.
Так все сказанное да пожеланное,
Сделанное да сотворенное
Взятое да приобретенное,
С себя смываю, на воду снимаю,
Воду ту на перекрестье я оставляю.
Как перекрест людям топтать,
Так той воде, да снятому с ней
Вас, враги-недрузи мои, искать,
Найти да с вами остаться
Солью снятому в вашу жизнь впитаться.
Снятому да возвращенному теперь
Вашу жизнь разъедать да ломать,
Пожеланное да сделанное мне
Вам в судьбу свою принимать,
А мне свободной да счастливой отныне бывать!
Да будет так!»

Воду, в которой вы мыли руки или часть этой воды налейте в банку и выплесните на перекрестке со словами:

«Смыла, с себя сняла, врагам – недругам через перекресток отдала, да будет так!»

Руки тщательно промойте в проточной воде. Если вы умеете работать с тёмными – на перекрестке поставите на работу чертей. Откуп – печень.

Заговор на лютого недруга

Заговор читают лицом на восток. Руки сжаты в кулаки и скрещены на груди:

«Логово, Логовище. Там живу я, Волчище.

Выйду я, на свет Божий. Найду тех, кто меня тревожит.

Всю их кровь выпью, всех овец зарежу, загрызу, засеку.

Не дам спуску врагам никому.
Лапа моя лохмата, когтиста, забориста.
Ты, враг мой, молчи, очи опусти.
Сотру, сомну.
Под себя любого врага подомну.
Ключ. Замок Язык».

Морок с духами

Перед тем, как отправиться на свидание, возьмите свои любимые духи и подушитесь не сильно. Прочтите три раза:

«Сладкий (терпкий, фруктовый и пр.) аромат духи вокруг меня распространяют. Красотой (уверенностью в себе, неотразимостью, обаянием и т.д.) меня наделяют. Запах духов благоухающим коконом меня обвивает, среди толпы меня выделяет, Взгляд (имярек) ко мне привлекает, мысли его путает и дурманит, ко мне манит, обещает. Обо мне только думать заставляет, других женщин вокруг (имярек) не замечает, Только на меня внимание обращает, интерес ко мне проявляет да комплиментами засыпает.

Хвалит, любит, от запаха моих духов возбуждается да волнуется.
Как пчела на аромат мёда летит, так и (имярек) вокруг меня вьётся-увивается,
Моим присутствием наслаждается, одним только видом упивается.
Пока запах духов не испарится, магия аромата не прекратится».

Наказание за обман

Начертите на земле круг в полнолуние и встаньте в него, держа свечу в левой руке. Обряд можно проводить как на природе, так и дома. После того, как вы произнесёте фразу: «Да будет так», свечу следует загасить одним дыханием:

«На черной земле, на сожженной траве – черная избища.
В той черной избище и в черном гробу,
Лежит разноглазый упырище.
Я его зову, вызываю,
На врага моего N я его посылаю.
Разыщи ты его среди живых и мертвых,
Учини над ним свою расправу.
Собери с разноглазых глаз своих слезы,
С языка своего собери отраву.
Есть в твоём черном сундуке черные порчи,
В ком они поселяются, у того появляются корчи.
Есть в твоём сундуке мяло, ломало, сушило,
Нет еще того, кого бы это не сокрушило.
Пусть мой обидчик придет,
Ко мне домой повиниться,
Всю вину искупит и покорится.
Если враг мой ко мне не придет,
Пусть он в руки разноглазого упыря попадет.
Луна с солнцем закатным сойдется,
Упырь в черном гробу проснется и на Божью землю вернется,
Обидчика моего найдет,
И сундук свой черный к нему принесет.
Будь мое волхование не пустое,

Липкое как мед, полное, как масло густое.
Губы, зубы, ключ, замок, язык.
Да будет так!»

Избавление от подклада. Обряд Марослава Кмитя

– На открытой местности разожгите небольшой костер. Бросьте туда подклад со словами:
«(Название предмета) – огню, врагу обрат. Да будет так».

Подождите, пока вещь начнет гореть/плавиться, и начинайте читать:

«Кто навредил, кто худое принес,

Расти через того овес, дави того сырая земля,

Огонь сильный ярой – оберег меня.

Порча дурная, наносная, в огонь сойди,

Прахом пойдя, дымом улети, на голову пославшему камнем упади.

Да будет так».

Повторять эти слова нужно, пока подклад полностью не сгорит или огонь не начнет утихать естественным образом. Старайтесь при этом, чтобы дым на вас не попал.

– Отнесите подклад на перекресток в поле/парке, чтобы пространство было вокруг – не между домами. Как положили, произнесите:

«Пришла я (имярек) на перепутье дорог, ветрам буйным поклонилась.

Ветры вы – Ветровичи, весь свет обходящие, на весь люд зрящие,

Вы найдите, Ветры, ворога моего, супостата проклятого, колдуна треклятого.

Вы верните ему иглу погостную, болячку мёртвую, лихоимку постылую.

Поверните зло во обрат ему. Сотворите дело, по совести.

Все дела ворога моего запутайте, от меня отведите злую долюшку.

Пусть мой приговор сладится, станется, сбудется.

Да будет так».

Уходите, не оборачиваясь.

– Сжечь подклад, читая на дым от огня:

«Лети дымок, да сломи замок, да сурочке неси – супостату принеси. Желанная и нежеланная, званная и незванная, жданная и гаданная, насланная и перекладенная – лети порча, лети сурочке обратно, лети дымок, лети под замок».

Нейтрализация подклада четверговой солью

Подкладом является магический предмет, который подбрасывают в дом для негативного воздействия на хозяев или на само жилище. С его появлением проявляются болезни, ссоры, неудачи, бедность. Для того чтобы определить предмет негативного воздействия используется четверговая соль.

Соберите предметы, вызывающие у вас подозрения, и поочерёдно проверьте их солью. Небольшой предмет следует полностью погрузить в соль. С большим надо поступить следующим образом – на ровной поверхности начертите круг. Двигая ладонь против часовой стрелки, рассыпьте соль по диаметру окружности. В результате получится плотный соляной круг. Поместите внутрь круга предмет, вызывающий подозрение на несколько дней. Соль прервет негативное воздействие, если оно имеется, а предмет очистится. После этого всё встанет на свои места. В случае если изменения не произошли – проверяйте следующий подозрительный предмет. На нейтрализацию подклада потребуется неделя.

Чтобы избавиться от подклада, его следует оставить на перекрёстке дорог, сжечь или утопить в проточной воде.

Оберег на животное

Наденьте на шею животного красную нить и прочтите заговор:

«Как железному колу реку не переплывать,
да в ней ему утопати.

Как огню в воде не горети,

а Солнцу Луну не узрети,

так и тела сего порчами не взяти,

словом чёрным не изломати. Аминь!»

Пусть ваше животное ходит с этим оберегом, пока он не порвётся. Рванный оберег можно прикопать под молодым деревом.

Отвод на мясо

Применяется при тяжелой порче или заболевании.

Купите небольшой кусок свежего мяса. Расположитесь лёжа, головой на запад. Мясо положите себе в район солнечного сплетения или на больное место. Лежите до тех пор, пока черное облако не выйдет из вашего тела в мясо. Визуализируйте выход недуга!

Произнесите фразу:

«Болезнь ушла, хворь прошла. И в этот раз Бог спас».

Мясо заверните в материю красного цвета и сожгите на костре до углей.

Отвод ошибки

Если вы провели мощный ритуал и чувствуете, что в чём-то ошиблись, воспользуйтесь методикой, которая обезопасит вас от «обратки» или иного негативного воздействия. Отдайте земле каплю своей крови и произнесите:

«Землёй себя покрываю, из неё сотворён и в неё уйду. И пусть мать – земля мою оплошность простит, и на себя мой грех возьмёт. Гой ей слава».

Мощнейший отвод болезней и любого негатива

Из веточки молодого дерева сделайте колышек. Покачайте его в ладонях, передав ему тепло рук. Проткните иглой палец и намажьте колышек кровью, сбросив на него то, от чего вы хотите избавиться. Визуализируйте передачу негатива. Найдите Место Силы и воткните колышек в землю, замаскировав его. Местом Силы может быть любое место, которое придётся вам по душе. Поблагодарите духов и ставьте им откуп.

От автора: для усиления данного обряда в качестве Места Силы можно использовать кладбище или братскую могилу. Святая земля имеет самую мощную отводящую силу. После того, как вы воткнёте колышек в кладбищенскую землю, визуализируйте, как ритуальным ножом вы рассекаете нить, связывающую вас с погостом. Впрочем, если вас не пугает некротическая связь, эту нить можно не разрезать. Не забудьте поблагодарить духов и оставить подношение.

Отвод на родник

Этот отвод также считается одним из самых сильных т.к. родники являются природными Местами Силы. По преданию дух родника живёт в ближайшем к нему дереве.

Купите красивую ленту любого цвета, только не чёрную. Придя на родник, найдите ближайшее к нему дерево. Передав ленте свой негатив, повяжите её на ветку, попросив дерево взять себе ваши недуги. Визуализируйте переход ваших напастей. Поблагодарите духов Места Силы за помощь, сделайте подношение. С уходом недугов, ветка дерева засохнет, поэтому вам не стоит выбирать толстую ветвь. В качестве подношения используйте продукты или монеты. Из родника можно взять с собой камешек, он станет вашим оберегом.

Отвод на дерево

Вбейте три гвоздя в дерево – один сверху, два снизу в форме треугольника. Обвяжите их красной ниткой, пропитанной вашей кровью. Откат пойдёт на дерево, посмотрите, что с ним станет. Не забывайте о визуализации и подношении духам.

От автора: существует множество разнообразных отводов – на бумагу, на монеты, на книгу, на камень, на соль и т. д. В этой главе я привёл самые мощные и проверенные в работе, поэтому заморачиваться другими не рекомендую. Существуют совсем «чёрные» отводы – на животных и людей, но публиковать подобное я не в праве. Если вы хотите выбрать оптимальный вариант отвода, работающий на все 100% – советую отводить негатив на кровь т.к. данный генетический материал хранит полную информацию о вашем недуге. Если вам неприятно резать или колоть палец – используйте вместо крови волосы или ногти.

Отвести глаза

Этот заговор применяется в том случае, когда вы хотите скрыть очевидное, чтобы этого никто не увидел. Можно шептать в помещении, глядя на нужных людей. Или наговаривать на серый мак и сыпать под порог тому, от кого закрываетесь. Можно читать вольт или на фото, представляя, как человека окутывает туман.

Заговор:

«Отвод творю, заговариваю, заговор читаю, наговариваю.

Пусть глаза явное не увидят, мимо пройдут, дела мои не увидят, не найдут.

Как глаз слепой не видит ни явно, ни отъявно,

Так и меня (имярек) всякое око обойдет, меня не увидит, не найдет».

Переклад на вольт

Вольтом в магии называют ритуальную куклу, изготовленную специально для проведения обрядов. Вольт может применяться как в позитивных ритуалах (лечение), так и в деструктивных. Вы можете дать кукле любое имя, но только не своё:

«Я (свой имярек) нарекаю тебя (имярек вольту)

Ты плоть от плоти моей

Кровь от крови моей.

И то, что было болью в моем сердце,

Отныне – твое.

И то, что было печалью в моей душе,

Теперь – твое.

То, что было мною,

Теперь – ты».

Капнете несколько капель крови на вольт:

«С кровью прими мою судьбу,

Прими зло и несчастья (перечисляем порчи) что были и будут.

Я посвящаю тебя этой земле.

Я оставляю тебя этой земле».

Посыпьте на него немного земли:

«Я посвящаю тебя этому пламени,

Я доверяю твою жизнь этому пламени» (поджечь).

Переклад на вольт (немного иной)

«Я (свой имярек) нарекаю тебя (имярек вольту)

Ты плоть от плоти моей

Кровь от крови моей.

И то, что было болью в моём сердце,
Отныне – твоё.
И то, что было печалью в моей душе,
Теперь – твоё.
Все болезни мои на тебя перешли,
Прими зло и несчастья, что были и будут.
Моё слово и дело. Отныне и навсегда».

Положите куклу в коробочку или заверните в материю. Уберите от посторонних глаз.
Когда негатив уйдёт на куклу, её можно сжечь.

Переклад на нить

Шерстяной ниткой следует измерить рост пациента, затем смотать ее в клубок и сжечь от белой свечи со словами:

«Как эту шерсть с козла сняли, в нитки напряли, в клубок смотали, так с (имярек) порчу клубком взяла, огнем сожгла. Аминь! Аминь! Аминь! Кто колдовать заново начнет, тот на себя дым шерстяной заберет. Аминь!»

Приворот на вине

Авторский обряд от Руслана Баринова.

В стакан красного вина выжать каплю крови из пальца левой руки и читать:

«Я не песню пою, не слова говорю, а ворожу-привораживаю (имярек)!

Встала я на заре ранёшенько, умывалась белёшенько, шла в чистое поле.

В чистом поле стоит терем высокий, в тереме – дубовый стол.

На том столе стоит стакан не с водой ключевой,

не с молоком парным, не с красным вином.

В том стакане кровушка алая, кровушка жгучая моя (имярек)!

Позову я к себе добра друга своего, напою его алой кровушкой.

Как выпьет он её, так разыграет его сердце ретивое,

так вскипит в нём каждая жилочка, будет он ласкать меня,

обнимать, в уста сахарные целовать.

Моё слово крепко, кровью залито, огнём опалено!»

Стакан поставить на связанные волосы – один ваш, второй – вашего избранника. После того, как он выпил вино, сожгите волосы на пламени красной свечи. Ритуал проводится на растущей Луне, при открытой форточке, ранним утром, до восхода Солнца.

Порча на гнилое яблоко

Авторский обряд от Руслана Баринова

В очередной раз делюсь с вами своим авторским обрядом. Здесь как такового метода нет, это самолепка. Заговорная часть, по сути дела, может быть импровизированной. Перед обрядом необходимо ослабить жертву, чтобы работа легла более чётко и полноценно. Берём яблоко, разрезаем его пополам. На одной половинке иглой нацарапать имя жертвы, на другой «гниль». Кладём фото жертвы на одну половину яблока, сверху скрепляем её второй. Затем берём нож и протыкаем яблоко насквозь вместе с фото. И наконец, берём две чёрных свечи (можно использовать церковные перевёрнутые), обкапываем воском срез и приговариваем:

«Две половины соединяю,

боль, страдания, и гниль в твою жизнь посылаю!

Всё хорошее станет плохим,

Всё полезное станет дурным,

Всякое дело раба (имярек) сгорит, да превратится в дым!

Да не справишься со своими изъязнами,
Да сгниёт твоё нутро поганое,
Тело кровью истечёт,
Сердце огнём запечёт,
Мозг водой потечёт!
Голова оторвётся,
Да нутро твоё поганое язвами изойдётся,
Будет отныне раб (имярек) болеть,
Мучиться да стареть,
Да стареть не по годам,
Не по дням, а по часам.
При жизни кровью харкаться,
Со счастливой жизнью не знаясь,
Мёртвой водой умываться,
Да в целом с жизнью расстаться!
Бесы на помощь придите.
К рабу (имярек) идите
Его грызите гнобите,
С пути истинного сведите,
Да к Сатане приведите!
Как сие яблоко будет гнить высыхать,
Так и рабу (имярек) отныне счастья не видать!
Нима!»

После яблоко относится на перекрёсток вместе с откупом. Так же можно закопать его в именную могилу. Делайте на здоровье! Обряд тестирован.

Крадник хороших волос от Марослава Кмитя

Стащить расческу у дамы с шикарными волосами. Хорошо, если на ней будут ее волосы. Но работает и без волос. Читать на ночь, расчесывая свои волосы краденой расческой.

«С гребешочка сретницы волос частый сошел – до меня перешел.

Стали волосы побраны, густы, да копною пышны.

Мои кудри раздобрели – у (...) оскудели.

Ужо мой волос закоренел – волосоньки у (...) изъел».

Если есть волосы жертвы, то переплести их со своими и спрятать в белый кусочек ткани. Тогда при чтении сверточек доставать, на него класть левую руку, а правой рукой расчесываться.

Приворот через яблоко. Авторский обряд Руслана Баринова.

Вам понадобятся:

Красное (алое яблоко) покупаете в любой день кроме понедельника и субботы.

Красные шерстяные нити.

Одну острую спицу

Белую ткань (Х/б)

Обряд проводится на растущей Луне. В полночь начинайте работу. На алтаре должны быть следующие предметы:

Стол покрыт белой тканью, в центре яблоко и вырезанная по контуру фотография того, на кого приворот делается. Все это в треугольнике из 3 красных восковых свечей. По левую сторону – острый нож и спица, по правую – нитки. Также возьмите обычную ручку.

Сам ритуал:

Зажигаются свечи, по часовой стрелке. Когда они разгорятся, трижды хлопните в ладоши и произнесите 3 раза – «Чертей зову-призываю, на зов Чертушки придите, в деле мне моем подсобите, ко мне (имярек) присушите, тоскою по мне заморите, любовью заворожите, крепко-накрепко ко мне привяжите!»

Далее берете фото, на обратной, белой стороне пишете имя (полное!). Берете в левую руку (это важно!) нож, разрезаете яблоко вдоль на 2 половинки, сердцевину не вырезаете. Фото кладете между двух половинок лицом к лицу. Половинки соедините. Возьмите нитки и начинайте плотно обматывать яблоко крест-накрест, при этом читая:

«Как яблоку этому сохнуть-иссыхать, так и (имярек) по мне (имярек) иссыхать, мукой любовной страдать! Денно да ночью от тоски сохнуть, слезами истекать, мукой сердечной изнывать, ко мне со всех ног бежать! Без меня тебе (имярек), сохнуть да от тоски сдыхать, как яблоку этому усыхать! Заклято!»

Читать 9 раз, обматывать все то время, что читаете. Как прочли – нитку пережгите от одной из свечей (перерезать нельзя!). Кончики нитки перевяжите между собой, на 3 узла и на каждый узел закреп читайте – «как сказала, так тому и быть!»

Далее – возьмите яблоко в правую руку. Приготовленную спицу – в левую. Изюм всех сил проткните насквозь яблоко (важно чтобы спица прошла через фото внутри). При этом произнести –

«На тоску-любовь вечную сердце пробито, тоской-любовью изведено, засушено, замучено! Да без меня (имярек) покою – прордыху от той тоски не знать! Заклято!»

После работы положите яблоко сушиться, лучше на печку (если у вас ее нет, то возле батареи) главное, чтоб яблоко гнить не начало. После проведения работы на перекресток 13 монет и хороший откуп, поблагодарите хозяев перекрёстка своими словами и уходите молча, и не оглядываясь.

Связывание проблем

Напишите те проблемы, которые мешают вам жить, каждую на отдельном небольшом листочке. В день, когда дует сильный северный ветер, отправляйтесь на открытое пространство, где растет одинокий куст, лучше сухой, но достаточно крепкий. Привяжите не слишком туго к его веткам свои листки с неприятностями. Ветер должен оторвать листки от веток и унести их прочь. Стоя лицом к кусту, скажите:

«Человеком дано – ветром унесено».

Поворачивайтесь и уходите, не ждите, пока ветер будет уносить листки. Со временем трудности начнут устраняться.

Очищение тёмной Луной

Ритуал проводят в ближайшие к новолунию дни – до, или после него, после полуночи, не позднее трёх часов утра. Для проведения обряда вам потребуется:

- черная и белая свечи
- чаша с водой
- котелок на подставке, или заполненный песком так, чтобы было полностью закрыто дно
- пергаментная бумага
- зажигалка или тонкая вспомогательная свеча
- Примите ритуальную ванну или душ, чтобы прийти в надлежащее настроение для этого ритуала.
- Сделайте круг, можно упрощенный. Зажгите на алтаре белую свечу.
- Просите богиню Гекату присоединиться к вам. Скажите:

«Леди Геката, Мать Темной Луны, прошу тебя присоединиться ко мне. Этой темной ночью я ищущу освобождения от боли и страдания трудного периода. Пожалуйста, помоги мне, позволь сделать все то, что даст мне свежесть и обновление».

– Зарядите чашу с водой свежей, чистой энергией. Представьте молнию белого света, входящую в воду. Скажите:

«Эта вода заряжена тем, что сможет обновить наши сердца, дать нашим душам радость и непорочность».

– Зажгите черную свечу. Пока она горит, запишите на пергаменте ваши все ваши беспокойства, тревоги, обиды, страхи, беды, все злое и неприятное, что беспокоит вас в ваших отношениях, и могло быть причиной разрыва. Не редактируйте и не исправляйте это, позвольте словам литься потоком. Не пытайтесь писать красиво, пишите с таким настроением и злостью, как Вы чувствуете все это.

– Когда вы почувствуете, что вся энергия «влита» в пергамент, и вы не можете придумать, что еще можно записать, подожгите бумагу на черной свече и бросьте гореть в котелок. Когда она будет гореть, вы почувствуете, как весь негатив уходит, выпускается наружу. Используйте зажигалку или вспомогательную свечу, чтобы дожечь дотла все несгоревшие кусочки бумаги. Знайте, что теперь вы обновлены и «перезаряжены». Будьте уверены, что абсолютно все неприятные вещи сгорели в котелке.

– Поднимите чашу с водой. Капните несколько капель на пепел. Поставьте рядом образ человека, которого хотите вернуть (в идеале, его образ должен быть рядом в течение всего ритуала). Отпейте немного воды из чаши и скажите ему:

«Ты можешь быть благословлен с обновлением».

– Почувствуйте его руки, коснитесь их своими руками, услышите его тихое дыхание и поймите взгляд его глаз. Когда вы сделаете это, пойдет приток чистой освежающей энергии через макушку до тех пор, пока пустота в душе и сердце не заполнится новыми надеждами, радостью и любовью. Тогда скажите:

«Мы полны обновленной жизнью».

– Отпустите Гекату из вашего круга. Скажите:

«Леди Геката, Мать Темной Луны, МЫ благодарим тебя за присоединение к НАМ этой темной ночью и помощь нам, так, что МЫ освободились от всего негативного в нас. Благодарим за то, что это ушло, и никогда больше не вернется к нам. Мы почтены. Твоим присутствием с нами этой ночью. Останься, если хочешь остаться, иди, если Ты должна идти. Прощай и будь благословенна».

– Освободите круг.

– Свечи оставьте догорать.

– Вынесите пепел на улицу и рассыпьте по земле, или высыпьте в проточную воду.

Признаки порчи на доме

Признаки порчи на дом по-разному. Как правило, порчу на дом наводят люди из вашего ближайшего окружения, потому что человек, никогда не бывавший в вашем доме, скорей всего им не «заинтересуется», поэтому не стоит пускать в дом тех, кому вы не доверяете. Единственным возможным действием со стороны человека, никогда не посещавшего ваш дом, может быть наведение порчи на входную дверь или порог. В этом случае порча не распространяется на весь дом или квартиру.

Чтобы обнаружить порчу в доме, можно применить освященную соль. Её высыпают на разогретую сковороду, и держат на небольшом огне около 20 минут. Если дом чист, соль приобретёт желтоватый цвет, если на доме порча – соль на сковороде будет трещать и приобретёт чёрный или тёмно-коричневый цвет.

Также порчу можно обнаружить с помощью свечи, маятника, рамки или человека, обладающего магическими способностями. Можно положиться на собственные ощущения. Эффективным способом диагностики дома или квартиры является свеча. Она может точно показать, в каком помещении дома находится негативная энергетика, принесённая внешним вмешательством. Чтобы её обнаружить, надо зажечь свечу и поочерёдно обойдите все комнаты вашего жилища – там, где пламя свечки горит ровно, порча отсутствует, а если она горит слабо или пламя «бегает», значит, порча есть на пороге или двери. Если в помещении имеется сильная порча, то свеча горит коптящим пламенем с обильным выделением воска. В таком случае, вам необходимо как можно скорей принять меры по устранению негатива. Не забывайте о том, что чем дольше работает негативная программа, тем сложнее от неё избавиться.

Встречаются случаи, когда порча уже была наведена, но особо не проявилась. Тогда свеча будет гореть очень ярко и слегка колыхаться, словно предупреждая о возможных негативных последствиях. Пламя горящей свечи – это не единственное, на что следует обращать внимание во время диагностики. Одним из признаков наличия порчи на дому, является его цвет. Если свечка горит красным пламенем, вам надо немедленно проводить чистку дома от порчи. Если свечка горит жёлтым пламенем, то защита дома исправно работает.

Если вы подозреваете, что в ваш дом или квартиру внедрена негативная программа, и задаётесь вопросом «как найти порчу в доме», прислушайтесь к своим ощущениям, проанализируйте ситуацию, отметьте, что не так и с какого момента это началось. К примеру, у вас началась бессонница, вас посещают кошмары, начался разлад в семье и другие негативные проявления. Вспомните, когда это началось, кто посещал ваш дом в это время, какие у вас отношения с этим человеком. Возможно, вы сможете восстановить время наведения порчи и установить недоброжелателя, который навёл порчу на ваш дом. Всё это поможет быстрее и с меньшими последствиями избавиться от негативной программы, внедрённой в ваш дом.

Чтобы найти порчу в доме, можно обратиться за помощью к специалисту, который сможет провести диагностику вашего жилья и если он обнаружит внедрённую программу, то качественно и с минимальными для вас последствиями устранил её.

Народные признаки сглаза или порчи

Сглаз и порча очень легко привязываются, а вот избавиться от них не так просто, поэтому гораздо легче вовремя распознать и снять негативное воздействие, чем после ощущать последствия его длительного воздействия. И одними из лучших помощников в магической профилактике являются старинные поверья, приметы и обереги. Если вам приходится брать угощения от незнакомого человека, про себя произнесите фразу:

«Беру, не спору – не быть горю. Кем худое задумано, к тому оно и воротится, а ко мне не прилипнет».

Если вы почувствовали в общественном месте толчок в спину, велика вероятность того, что это сработал крадник, который пытается отобрать вашу удачу и навести порчу. Обернитесь лицом на восток и произнесите:

«Порчу прогоняю, себя защищаю».

Если к вам пришли под вечер одолжить денег, не давайте их в руки просящему. Это верное средство поймать порчу на расстройство дел. Положите деньги на край стола и произнесите:

«Долг вернется – бедой не обернется, лиху не бывать – порчи миновать».

Если вам более трех ночей подряд снятся умершие родственники, значит, скорее всего, вы под воздействием черной магии. После очередного сна нужно встать на рассвете, открыть кран с водой и произнести:

«Куда ночь – туда и сон, колдуна сотворение – в ней растворение».

Если на теле непонятно откуда появились синяки – это является приметой порчи, сделанной на расстройство здоровья. Приложите к синяку подорожник (свежий или сухой) и произнесите:

«Лист дорожный к колдовству осторожный, лихое заберет – меня от черной хвори спасет».

Если вы увидели призрака в своем доме, это значит, что вы находитесь под воздействием колдовского дурмана. Рассыпьте соль, что была на тот момент в солонке, на перекресток дорог с такими словами:

«Солил – солил, да не пересолил. От соли избавляюсь, с колдуном рассчитаюсь».

Если в доме быстро загрязняются окна, это тоже признак серьезной порчи. В полдень надо их вымыть и, окропив святой водой, сказать:

«Святой водой окропляю, порчу напускать запрещаю. Стеклам не мутиться – порче не случиться».

Если собака воеет у ваших ног – на вас напущена порча. В таком случае необходимо произнести следующий заговор:

«Вой-вой, да не на мою голову, на голову врага моего – порчу на меня заславшего. Плохое – вон, хорошее в дом».

Если зажженная церковная свеча начинает трещать в ваших руках, значит, на вас пытаются навести негативные чары. Эту же свечу зажгите в полночь со словами:

«Свеча трещит – колдовать не велит, порчу не пускает – меня защищает».

Если быстро поседел волосы, особенно на макушке, это значит, порча уже творит над вами свое черное дело. Снять ее можно с помощью трех трав. Сухие веточки полыни, зверобоя и тысячелистника сожгите на сковороде. Одну щепоть пепла добавьте в воду со словами:

«Свеча трещит – колдовать не велит, порчу не пускает – меня защищает».

Можно произнести другое заклинание:

«Порча сильна, да меня ей не взять, рядом покружит – да не сдюжит. Споткнется, упадет и вовсе пропадет».

Этой водой нужно умыться на рассвете.

Если после общения с человеком болит голова, а лицо краснеет, это сглаз. Отвести его можно, умывшись колодезной водой и произнеся следующие слова:

«Был сглаз, да не про нас. Мимо катись – меня не коснись».

Верной приметой, что ваш финансовый успех сглазили, если в течение дня вы более двух раз роняете деньги на пол. В таком случае положите кошелек на ночь в ящик или тумбочку и произнесите:

«Кошель запираю, деньги заклинаю – сглазу не поддаваться – со мной не расставаться».

Если кошка, сколько ее ни прогоняй, топчется лапами на вашей груди, значит, на вас сглаз на здоровье. В таком случае спасет заговор, который следует прочитать над кошкой:

«Мала животина, да велико ее желание дурное загрести, сглаз отвести».

Если приснился сон, что кто-то поит вас водой, значит, тот человек вам завидует и глазит. Отвести его воздействие можно так. Утром встаньте лицом к входной двери и произнесите:

«Как пришел сглаз, так пусть и уйдет, меня не найдет».

Если ребенок капризничает и не может заснуть, его сглазили. Поможет вода, в которой 5-10 минут нужно подержать серебряную ложечку. Воду дайте выпить ребенку со словами:

«Блестит серебро, чтоб (имярек малыша) пронесло от дурного сглаза, чтоб не было его ни разу».

Верная примета сглаза, если по возвращению из людного места на лице появилась сыпь. Протрите лицо ваткой, пропитанной спиртом, по часовой стрелке, произнося слова:

«Не пыль запираю, сглаз собираю от ног до макушки, чтоб не быть мне дурнушкой».

Резкое повышение температуры после ссоры с кем-либо тоже говорит о сглазе. Избавиться от него можно следующим образом. Налейте в чашку воды, капните туда воском с горячей церковной свечи и произнесите:

«Свече плакать – мне никогда. Воску топиться – мне нипочем не маяться, сглазу не бояться».

Воск с поверхности воды соберите и выбросите за порог.

Если разбилось зеркало, которое женщина постоянно носит в своей сумочке – ее сглазили. Осколки следует выбросить со словами:

«С битым-перебитым расставаться, сглазу с ним отправляться. Целому ко мне вернуться, здоровьем и удачей обернуться».

Стоит подозревать сглаз, если стали резко выпадать волосы. В таком случае при мытье головы произносите:

«Моей красе не завидуй, меня не касайся. Волос не падай – сглаз пропадай!»

Резко ухудшившиеся отношения в семье и ежедневные ссоры тоже могут свидетельствовать о сглазе. Приколите с обратной стороны матраса булавку и произнесите трижды:

«Нам не ругаться – семье не распадаться, сглазу не бояться».

От автора – ранее я уже сообщал, что не согласен с некоторыми народными приметами и обрядами. Например – ко мне часто приходят во снах духи моего рода, поэтому благодаря нехитрым наблюдениям я выяснил, для чего они это делают. На страницах этой книги я не стану делиться столь личными подробностями, но готов сообщить, что это не имеет никакого отношения к порчам и прочим негативам. Так что спите спокойно и с удовольствием общайтесь с духами рода во снах, они всегда этому рады.

От сглаза

Обычные вещи, находящиеся, у вас дома могут надежно защищать от негативного воздействия, способного нанести вред здоровью. Вам потребуется обычная булавка и свеча.

В полночь зажгите церковную свечку, подержите булавку над пламенем несколько минут. Затем капните три капельки воска в ушко булавки, читая заговор:

«Ангел-хранитель, от всех злых сердец избавитель. Встань предо мной, своей надежной защитой укрой. Чур, моим сказанным словам».

После обряда воск убирать не следует, он сам отойдет. Надо проверять булавку, если она расстегнулась, надо выбросить и заменить новой. А если изменила цвет, покрылась ржавчиной, значит, свою задачу выполнила.

Хотелось отметить еще сильную защиту – одежда наизнанку. Многие считают это плохой приметой, привлекающей несчастья, проблемы. Нехорошая примета действует только в том случае, если это сделано неосознанно, когда мы не замечаем, что надели что-либо не так.

Но если вещь одеть наизнанку специально, она будет приносить здоровье и счастье.

Булавка, это самый простой способ защиты от негатива и сглаза. Чтобы обезопасить себя от негатива и сохранить здоровье, булавку нужно купить новую или использовать старинную, фамильную.

От сглаза, порчи

Сильный оберег от порчи, сглаза, читают на новую свечку:

«Заговариваю я раба Божиего (имярек) от всех колдунов, ведунов, от ворона-каркуна, от посхимника и посхимницы, от старца и старицы. Отсылаю я от раба Божиего (имярек) всех по лесу ходить, тольник с земли брать, голову себе заморачивать. Покуда жив раб Божий (имярек), не изурочить его, не околдовать, не опоить, не испортить ни словом, ни делом, ни еловой, ни

осиновой, ни колом, ни свечой, ни в Купальскую ночь, ни на Святки, ни в один день, что дан на порчу. Слово и дело. Аминь!»

Силой этих слов можно противостоять и разным энергетическим нападениям.

Магический ритуал

Когда нужно поставить защиту на всю семью и отвести беду, очистить дом от негатива, порчи, сглаза, невезения, безденежья, болезней, можно использовать «свечи-метлы» и наполнить дом энергией поддержки и защиты.

Изготовить такую метелку просто. Нужно взять несколько свечей: одну для дома, одну для себя, одну для близких людей, в чьем благополучии вы заинтересованы. Цвет любой. Лучше брать маленькие (или большую разрезать на нужное количество).

Взять свечки, мысленно проговорить все, отчего нужно избавиться. В это время постоянно думайте, что метелка выметет все ваши проблемы и очистит ваш дом. Откройте окна и двери, чтобы весь накопившийся негатив смог уйти. Закончив, сразу же остатки свечей вынесите в мусор.

Потом зажгите белую или красную свечу на наполнение дома энергией благополучия и для его защиты. Дать немного погореть и затушить, чтобы потом использовать ее в любое время, когда потребуется защита дома.

Бывает так, что только похвастаешься крепким здоровьем и сразу заболеваешь. Чтобы противостоять само сглазу есть проверенный прием: сплюнуть трижды через левое плечо, постучать по дереву, прикусить слегка язык.

Есть также старинный заговор. Нужно стать перед зеркалом с зажженной свечкой и, глядя на свое изображение, трижды сказать:

«Мир зеркальный, забери сглаз окаянный, с собой посади, крепко держи, никуда не отпуская, назад не возвращай. Аминь!»

Оберег от сглаза и порчи

Воск является энергетической губкой, впитывающей любую информацию. Используя его для изготовления куклы, создается собственный энергетический фантом, защищающий вас. Нужно взять только церковные свечки (не покупать их в Родительские субботы и дни поминовения усопших). Изготавливать куклу женщинам следует в женские дни (среда, пятница, суббота). Мужчинам – в мужские (вторник, четверг). Создать такой оберег можно и для себя, и для близкого человека. Обряд совершается на растущей Луне или в полнолуние. У Вас должно быть хорошее расположение духа и спокойная обстановка. Бытовую технику следует выключить.

Возьмите три свечки (четвертую зажгите рядом). Если в комнате холодно, то перед началом их надо опустить в воду (36 градусов, чтобы слегка размягчить). Все свечки расположить фитилем вверх. Первые две наложить друг на друга крестом. Третьей их зафиксировать, перевязав условной восьмеркой. Получится буква «Ж». Верхние концы двух свечей – руки, нижние – ноги, восьмерка – голова и туловище. Далее произносим заклинание-наречение. Повторяем по три раза, держа сначала за руки, затем за ноги и за голову куклы:

«Теперь ты, это я, на тебя отходит вся беда моя».

После этого куклу следует одеть (сшить ей костюм или платье). Обязательно сделать головной убор. Такой оберег должен всегда быть с вами, куда бы вы ни пошли, не поехали. Чтобы не повредить, сшейте мешочек из натуральной ткани. Раз в месяц доставайте куклу и читайте заклинание-наречение. Индикатор того, что кукла забрала болезнь – изменившийся цвет воска. В таком случае ее надо сжечь со словами:

«Воском забрала, огнем отожгла, с меня, раба Божьего, сглаз, порчу, болезнь отвела».

Когда сжигаете куклу, необходимо в церкви заказать сорокоуст о своем здравии.

Чёрный шепоток
Шепнуть вслед человеку:
«Ни пути тебе, ни дороги.
Черта тебе в ноги».

Этот оберег призывает вашего Ангела-хранителя. Читать нужно по утрам 1 раз. Проверьте, на себе, как изменяется Ваша жизнь:

«Ангел мой, хранитель,
спаситель мой, избавитель,
спаси меня, сохрани меня,
укрой плащаницей своей,
от врагов моих девяти девятижды,
от взгляда Ирода и дел Иуды,
от хулы всякой, напраслины,
от острия в темноте,
от яда в сосуде, от грома и молнии,
от гнева и наказания,
от звериного истязания,
от льда и огня, от черного дня,
а придет мой час последний,
ангел мой, хранитель мой,
встань в изголовье и облегчи мой ухода.
Аминь».

Заговор на аварию. Авторский обряд Марослава Кмитя

Подойдите к автомобилю врага и, ткнув в нее указательным пальцем левой руки, прочитайте заговор вслух (руку до конца чтения заговора не опускайте):

«Черту дорогу кажу,
Машину в аварию ввожу.
В аварию, всмятку.
На поруку без остатку.
Слово, дело.
Истинно».
Прочитать семь раз.

Чистка водой

Возьмите стакан воды. Поднесите его к губам, чтобы дышать на воду и прочтите заговор три раза:

«Как ты вода-матушка,
Все смываешь,
Все на пути своем сметаешь,
Так смой слова лихие,
Заклятья и проклятья,
Проветренные и дверные,
Громкие и шепотные.
С кровью и без крови.
Родственные и чужие,
Старого и малого.

Тайное и явное,
Скрытое и открытое;
Всякое, чем ведун да ведьма хвалятся,
И о чем молчат,
Шепотом говорят и о чем кричат.
Вчерашнее и давнишнее.
В глаза и по за глаза.
Смываю все, водой убираю,
С дома моего всякое заклятье,
Всякое проклятье.
Водой дом свой омываю.
Чистым после воды оставляю.
Слово мое ни перебить.
Как сказано, так тому и быть».
Окропите дом водой, начиная и заканчивая от входной двери.

Значение подкладов

В данной табличке собраны наиболее **типичные варианты** материальных носителей злого колдовства. Если не найдёте ответа на свой вопрос, обращайтесь за разъяснениями в комментариях к статье.

Что подкинута	Проявления порчи
Соль	Ссоры в доме, хвори
Сломанные прутьики, гнилые зёрна, старая крупа	Венец безбрачия, половое бессилие, бездетность
Нитки	Жизненные неурядицы, невезение
Зёрна кофе	Горе в доме
Рваная ткань	Нарушение судьбы, несчастье в браке
Расчёска с ломаными зубьями	Бедность, болезни
Волосы, ногти	Серьёзный вред здоровью
Нарезанная бумага, осколки, яичные скорлупки	Одиночество, разрыв отношений, конфликты
Ореховая скорлупа	Тоска, депрессии; если подложена одна половинка - безбрачие
Фигурка, кукла	Подчинение воли, чреватое какими угодно бедами
Острые предметы - ножи, ножницы	Рассорка, развод, душевная боль
Гнутая монета	Нищета, неудачи в бизнесе
Кости рыбы либо животного	Трагическая смерть

Заговор – когда окружающие к вам плохо относятся

Если вас невзлюбили, нужно замесить тесто из трех стаканов муки, трех ложек меда и святой воды, сказав при этом:

«Люд не живет без хлеба.

Пчел не бывает без меда.

Святой Церкви нет,
Без святой воды.
А мне, рабе Божьей (имя),
Не быть без людской любви».
Испеките из этого теста простую лепешку и раскрошите ее у церкви птицам.

Забрать удачу
Читать на стену дома богатого, авто:
«Иди, иди путный, да по следу псом.
Да по краю волком, да по полю жнецом.
По жизни крестом, да на него купцом.
Торг быстрый, да торг черный.
Словом не сказано, да пятаком уплачено.
Да на него указываю да все что желаю.
На себя перетягиваю, зверем кусаю.
Ножом режу, косою кошу.
Да на себя все добро перейти прошу.
Одним путем ходили да твоё поделили».
Прочитать 7 раз. Развернутся через левое плечо кинуть на землю 5 копеек и сказать:
«Уплачено, забрано, да будет так».

Чёрное слово
Если увидели чужое добро, прикусить язык и тихо сказать:
«Чёртом сурочено, черным словом сказано, Наар. Наар. Наар. Да все на мою сторону
чертовым делом, черным словом, да переделано да под меня ложено. Да будет так».

Завоевать доверие нужных людей
Этот заговор помогает привлечь внимание новых клиентов, а также внимание людей,
от которых зависит ваша судьба и ваши дела. Если человек уже имел с вами контакт или вы
обращались к нему, он вас не забудет и выберет из нескольких претендентов именно вас:

«Лягу по вечеру, не глядя на мать-Луну, к Богам родным обращусь, засну и проснусь.
Проснусь, встану, Богам славу воздам, умоюсь росой, утрусь пеленой, пойду из дверей в двери,
из ворот в ворота, выйду на восток, на восточную сторонушку, поклонюсь красному Сол-
нышку. Как это красно Солнышко воссияло, как он пылко – жарко припекало, так бы припек-
лись до меня бояре и князья, чиновники, писари, бумагомараки, кто пишет, кто говорит, кто
мою судьбу вершит. Ключ, замок, язык. Да будет так! Истинно!»

Смыв негатива водой, заговор
«Вода – водица, моя сестрица, смой, сплоси все плохое, все лихое с (имярек). Все пор-
ченное, все урочное, все наведенное, притки, призоры, наузы, привороты, привязки, завязки,
сглазки, лихорадки. Все с питьем выпитое, с едой съеденное, с подкладом взятое, злым словом,
дурным глазом даденное хоть отроковицею, хоть девицею, хоть молодежию, хоть старухой, хоть
мужиком, хоть стариком, хоть ребенком малым, хоть покойником стылым, хоть сестрою, хоть
братом, хоть отцом единственным, хоть матерью родной, хоть венчанным мужем или женой.
Хоть ведьмой киевской, хоть сестрой ее ведьмой муромской, хоть колдунами, хоть ведьмаками
– бабами ли мужиками. Все не мной даденное, не мной сказанное, не мной наказанное, чужое
духа моего и слова моего. забери и по себе неси, до Моря – Окиана, до острова Буяна. Запри
там в кади железные на ключи пудовые. Пусть оно там лежит и назад к (имярек) не бежит. Не

бежит, не возвращается, в (имярек) сила появляется. Сила появляется да никуда не девается. Слово мое крепко, дело мое легко, как сказала – так и стало!»

Купеческий заговор на пыль трех перекрестков и базарную пыль

Делается только во вторник, среду и воскресенье. Но ни в коем случае ни в другой день. Необходимо найти три перекрестка. С первого перекрестка берут пригоршню пыли со словами: «Яко люду ходом ходить, да не одной, а крестовой дороженькой, тако я подбираю, что кидом скинуто, то златами да серебрами, да мне увенчано. Аминь».

Со второго перекрестка берут пригоршню пыли со словами:

«Сходилось да сошлось крестовой порукой, да что крестовой приход творило, то кошель полонило. Аминь».

С третьего перекрестка берут пригоршню пыли со словами:

«Две дороженьки да что пересеком, то в четвертину, да крестовой изнуровой, тако моей кошлиной. Аминь».

Пыль с каждого перекрестка держат в своем мешочке. Затем идут на базар. Берут пригоршню пыли с базара со словами:

«Базарная златница, яко со всех дорожин, да людской теченькой, тако пыльник, заходинкой, то на купцову душеньку благостью. Аминь».

Дома пыль с базара сыплют в глубокую миску, затем туда же сыплют пыль с первого, третьего и второго перекрестка. Именно в таком порядке, а не в другом. Когда это сделано, то левой рукой начинают смешивать пыль. Пока пыль мешают, читают заговор:

«Златница ходом ходила, да не круговым, а крестовым,

Да на трех крестовых иже сходилось,

Да вечерниками, утренниками, да ночником и дневником,

Тако ход сей сотворяли, да каждодневною,

Да люда пешего, да люда конного судьбинушкой.

Да люд тот деньгой златовой, да серебряной,

Венцом, да на крестовой дороженьке.

Тако, златница, ты ходом сим собираешься,

Тако ход сей златовый, да через крестовую,

Да трех перекрестей дороженьку,

Да деньгой, да златовой порученькой,

Да серебряной судьбинушкой, базарницей.

Иже денюжка людовая ход да через дороженьки,

Да через базарны люда глаголенны.

Тако кошелю моему, купцовому,

Спехом крестовым полнится, переполнится.

Тако там деньги людова, что крестовой дороженьки

Ходьбинушкой, да утренней, да вечернюшкой,

Тако там деньга базарная кличами глаголенна,

Торгом разнородным святостью изойденна,

Тако вся сия деньгова порученька

Ходом крестовым, да вечерницей, утренницей,

Дневной, да ночинушкой, то златницы спесинушка,

Пылью перекрестовой, да пылью базарной,

Катом изойтись, да раскатится по миру беленьку.

Тако меня, купца, златовыми амбарами накрестят,

Тако кошлину людской крестовой деньжиной переполнить,

Тако мне, базарных дел ведователю,

Златами, серебрянами ужиться, деньги счетом вести,
Тако счету не свестись, тако деньга несчетная,
Яко пылина трех крестовых дороженек,
Яко пылина всех базарных ложенек.
Тако златнице сие глаголение, купцовое веление,
Да деньгой полнить, переполнить,
Златами почествовать, серебрянушкой откинуть,
Тако тремя крестовыми дороженьками, да базарницей.
Иже силища купцова в тех дороженьках, что пылью исходилось,
Тако перед ликом мои купцовым ходом сошлось.
Тако златница убелена. Тако сотворено.
Аминь».

Когда пыль тщательно перемешана, ее сыплют в мешочек из белой ткани. Когда пыль туда засыпана, произносят:

«Тремя дороженьками златнице ходом идти, тремя крестовыми расходинами, да на мою (имя) судьбинушку то базарной деньжиной, что купцу предречено, тако ко мне деньга от люда покатыся. Иже люд ходом по дороженькам, ибо торгом да базарницей, тако златница умалено. Моя купцова стезь, моя деньжина, да серебряна, да златова. Аминь».

Мешочек прячут там, где занимаетесь торговлей или иными делами, что с деньгами связаны. Перемешанная пыль будет притягивать людей, деньги, но через год нужен будет поддел, так как действие мешка ровно на год.

Заставить замолчать

Покупается в мясном отделе язык, берется свеча – на ней пишется имя будущего «молчуна», булавки, иголки по желанию, количество ограничивается размером языка. Свеча зажигается. От неё нагреваются иголки и одна за другой втыкается в язык, до его полного превращения в этакого «ежика»:

«Фраз не свяжешь, слов не скажешь.
Кровью захлебнешься, языком своим поперхнешься.
Болью сводит, огнём изводит.
Пухнет, вспухает – изо рта выпадает,
Свело, скрутило, язвами покрыло.
Звуки – кровью, стоны – болью.
Стало так, как сказала».

Затем, «ежика» убирают в морозилку – если потом будете снимать наведенное. Или закапывается в землю. Рекомендую в могиле с таким же именем, как делаете порчу или в своем могильном кругу, если таковой используете для такого рода работы.

Исполнить намерение

Останьтесь наедине с собой. Сформулируйте свое намерение и вслух выразите его Богу. Затем, если хотите, закройте глаза. Направьте внимание внутрь себя. Соединитесь со своим Божественным центром. Представьте себе, что там источник света – искрящегося, серебряного или золотистого. (Вы можете использовать музыку «Дыхание Золотым светом» для более глубокого погружения в измененное состояние сознания).

Мысленно направьте поток этого света прямо перед собой. Примерно на расстоянии метра от себя мысленно сформируйте из этой энергии сферу. Направляйте в нее энергию, чтобы сфера увеличивалась в размерах, достигая в диаметре величины вашего роста или даже больше.

Снова сформулируйте ваше намерение, а затем вместе с потоком энергии из вашего Божественного центра направьте его внутрь сферы. Представьте себе, что ваше намерение размещается внутри сферы. Вы можете представить себе намерение как некий сгусток энергии, в который заложена информация. Пусть эта энергия войдет внутрь сферы и сольется с ней.

Теперь представьте себе, что вы отпускаете от себя эту сферу. Можете представить себе, что вы держали ее на ниточке, как воздушный шар. Теперь вы отпускаете или перерезаете ниточку, и сфера медленно начинает подниматься вверх. Она поднимается все выше, уходит в небо, вы видите, как она уменьшается в размерах, и наконец, тает в небесной глубине.

Откройте глаза и возвращайтесь к вашим обычным делам. Не стройте никаких предположений о том, как будет осуществляться ваше намерение. Но будьте внимательны к тем «подталкиваниям», которые будет вам давать Дух, и следуйте им без сомнений. Ваше намерение в итоге осуществится самым благоприятным для вас образом.

Итак, сформировав ваше намерение из Божественных энергий и заключив его в энергетическую сферу, вы просто отпускаете его и тем самым позволяете ему начать действовать. Вы заложили туда энергию, вы заложили туда задачу, вы заложили туда некий проект. Теперь отступите и дайте энергии развернуться. Остальное оставьте на попечение Бога.

Отомстить обидчику, от Марослава Кмитя

Делать в три часа ночи обязательно на убывающей Луне, можно просто на свечу... читать, либо читать, смотря на фотографию обидчика, врага. Действие проявляется в течение суток и выматывает оппонента не слабо, из глаз мутные слезы текут, спать не может вообще, сам рад будет попросить прощения:

«Встаньте! Поднимитесь! Проснитесь! Вставайте, поднимайтесь, проснитесь. Эй вы, духи глумливые, невидные, нешумливые. Найдите и разыщите моих обидчиков, ум и разум их пусть оступится, мысли, помыслы пусть притупятся. Ночь и день пусть они перепутают, страх и боль пусть воров опутают. Руки их пусть не поднимаются, Ноги от земли не отрываются. Каждому подарок семь гробов, Срок приговора – семь годков. У каждого гроба по семь колодцев: Кровяных, костяных, жилиных. Сядет враг не замочится, ляжет враг – не подымится. Десять знахарей не отделают. Рви, коли и руби его, и секи его, не давая покоя и отдыха. Будь он проклят Враг, на золе горючей, тиной болотной, плотиной мельничной. Сохни суше травы, гасни хуже золы, ой вы, мои стрельцы, бойцы нечистые. Найдите и разыщите (имя) моего врага, тень его приколите, сердце испепелите. Пусть он ошалевает, одеревенеет. Как ему больше не возродиться и не отмолиться, так не уйдёт он от моего слова, худого заговора. Запрягаю его петлём, отпеваю его кутьёй. Как мертвец к гробу привязан, так ему путь к лечению заказан. Замыкаю я на семь замков, семь ключей. Вода в реке, дело на земле, заговор на затворе. Ключ. Замок. Язык. Истинно».

Чтобы врагу беду принести

Предупреждаю – если вы не практик и не работали с бесами, то не делайте.

Выйти на перекресток, повернуться лицом на север. Взять с собой черную свечу. Поджечь ее, напевая:

«Пади враг мой (имя) ибо рать идет беса зовет ветер, несет слово мое».

Медленно закрыв глаза четко сказать три раза:

«Калкру ты видишь. Ты бес бесов. Раздуй чрево вражине моей пади, чем это возможно. Ибо враг мой (имя) меня (ваше имя) мучает, силу отнимает. А бесова рать силу вернет, врага завернет. (Поклон трижды) услышь меня бес услыш зов мой. Ибо мочи нет от врага дорога ему коротка. Враг (имя) пусть покоя не знает, бесова рать ему ветром напоет, смертушку принесет. Да будет так».

На первом перекрестке оставить хорошее вино, кусок мяса свежего, свечу что горела и бутылку водки. Домой идти молча, не оглядываясь.

Первые дни после наведения порчи на человека

В первые дни после проведения заговора появляются тревожные сны. В обязательном порядке снятся умершие родственники, происходят непонятные и пугающие действия. Проще сказать – кошмары.

Через некоторое время после снов, появляются голоса. В голове или на улице. Идя домой с работы, по пустынным улочкам вас кто-то зовет, если обернуться, то можно заметить тень, но людей при этом не будет. Если такие моменты появились, нельзя ни в коем случае отзываться. Убедитесь, что вас зовет именно человек.

Постоянное ощущение, что за вами наблюдают. Даже дома, создается впечатление, что рядом кто-то есть и смотрит на вас. Если у вас появились такие симптомы, обратитесь к практике для диагностики и снятия деструктива.

Навести страх на врагов, от Руслана Баринова

Перед тем как войдёте в лес, принесите закупы Енарею (черный хлеб, вино и печенье). Найдите в лесу старый пенёк с дуплом, на него положите фотографию врага, зажгите свечу и, держа в наклоне, чтобы воск капал от головы до сердца, прямой линией. Читайте, пока не прогорит свеча, огарок потушите о фотографию на круге, где западная часть:

«На западной стороне, за черной горой
сидит лютая змея – змеища Харея,
у той лютой змеи лютые мысли,
лютые слуги, лютые дела.
Напущу ту змею – змеищу Харею
на своего врага заклятого (имя),
змея – змеища Харея мысли врага (имя)
затуманит, глаза заведет, дурман наведет.
Слуги лютой змеи путают, запутают мысли
и дела моего врага (имя).
Лютые слуги змеи – змеищи
мозги врага моего (имя) переполошат,
в душу тоску лютую напустят,
в сердце страх лютый наведут.
Страх тот и тоска лютая
съедят до дна моего врага (имя).
Будет враг (имя) спать и не засыпать,
есть и не заест свою злобу лютую
своими мозгами и своими делами.
Выйди, выползи, змея Харея,
из-под пня-колоды, черной змеей обернись
вокруг сердца и думы врага моего (имя).
Жаль его днем и черной ночью,
Вечерком и белым деньком.
Страх душу врага моего (имя) съест,
тоска врага моего изведет.
Змея сердце врага моего (имя) высосет.
Откачет враг (имя) от меня (имя),
меня враг (имя) забудет, в своей тоске

день и ночь пребудет. Так есть. Истинно!»

Отжиг свечой (чистка)

Достаточно распространенный способ очистки человека (а также жилища) – чистка огнем, свечами, или, как иногда его называют, – «отжиг». Несмотря на то, что я достаточно иронично отношусь к христианству, как к религии, при необходимости очищения свечами я использую церковные восковые свечи.

Оберните свечу в бумажную «юбочку» или поставьте в подсвечник. Важно, чтобы воск не капнул на руку! Форточку в комнате нужно обязательно открыть! Начинайте водить зажженной свечой на расстоянии 10 см от тела (ближе не нужно, существует опасность повредить ауру) от правого бока к левому и обратно снизу (приблизительно от колен) вверх (выше головы). Потом отжигаем со спины точно так же. Таким образом, происходит чистка на уровне чакр. Важно заметить, в каком месте свеча коптит или сильно «плачет». В этих местах вычищаем до тех пор, пока дым не исчезнет, и свеча будет гореть ровно.

Для людей, привязанных к христианскому эгрегору, могу порекомендовать во время отжига читать «Отче наш», «Символ веры» или 90 псалом. Для нехристиан – «Святым огнем тебя (Имя) отжигаю, все злое из тебя (Имя) выжигаю. Уходи, зло дымом, копотью, слезами свечи, и к тебе (Имя) не возвращайся. Да будет так!».

Если работаем с фотографией (конечно, для таких целей желательна фотография в полный рост) – работаем только с передней частью, фотографию не переворачиваем. Но все же предпочтительней работа с живым человеком.

Густой черный дым, копоть, гарь, сильные «накапы» на свече – присутствие негатива, сглазы. Треск над головой (на уровне Сахасары) означает магическое вмешательство. Если свеча тухнет, что хуже всего, – практически стопроцентно можно говорить о проклятии или сильной «смертной» порче.

Теперь между ладонями лепим-визуализируем теплый светящийся шарик из света, этим шариком «замазываем» те места, где были пробои. Это нужно сделать обязательно, иначе все Вами вычищенное вернется назад.

Этот вид чистки нужно практиковать не чаще раза в 2-3 недели, потому как огонь очень сильная стихия, и им можно истончить или даже пробить тонкое тело и повредить работу чакр.

Таким же образом можно чистить себя. Очень желательна чистка огнем после длительных сеансов гадания, особенно с проблемным клиентом, после общения с «тяжелыми случаями» или после лечения тяжелых болезней или сильных магических вмешательств.

Кстати, церковными свечами можно почистить квартиру. Для этого нужно обойти с зажженной свечой все жилище по часовой стрелке, начиная от входной двери. Чтение молитв или заговора – как описано выше. В каждом углу сделать три раза круговое движение по часовой стрелке (для христиан – трижды крестное знамение свечой). Так же поступить и с дверными проемами. Углы и дверные проемы чистим до тех пор, пока свеча не перестанет трещать или коптить.

Всю отработку после отжига (огарки, бумажные свечные обертки) нужно прикопать под сухим деревом.

Обряд на открытие путей с медом, от Марослава Кмитя

Купить небольшой замок, открыть его, рядом с ним положить ключи. Зажечь три красных восковых свечи и читать заговор до тех пор, пока свечи не сгорят. После этого обмазать замок медом, закрыть его ключом и сразу же отнести к быстрой реке. Там, трижды прочитав заговор, бросить в воду. Один из ключей носить на себе, остальные спрятать в доме в потайном месте.

«Покажи, река, мели светлые, броды тайные, все подходы твои, все мостики! Чтоб глубокой воды не бояться мне (имя), чтобы минули беды черные, чтоб дорога была ко мне ласкова,

чтоб печали-тревоги сгинули. Посади, река, лихую долю в железную клеть, не забудь ключом верным запереть! Мне (имя) – мед да сладость, всем злодеям – дегтю в пасть. И будет так на веки вечные. Истинно!»

Переклад на яблоки

Луна убывающая. Купить без сдачи три спелых, красивых яблока. Обкатать себя каждым из них, каждый раз наговаривая:

«Яблочко кручу – катаю. С головы, лица, глаз, сердца, спины (и т.д.) всё зло (тут можно конкретизировать, что именно снимаете) до капли собираю – в яблоко запечатываю. А кто это яблоко возьмёт, тот и зло это на себя заберёт. Так тому и быть!»

Сразу сложить яблоки в отдельный пакетик и отнести попрошайкам/нищим в церкви. Яблоки раздать троим разным нищим.

Подчинение на кровь

Необходимо заговорить безымянный палец левой руки 6 раз, капнуть в напиток 6 капель крови и заговорить сам напиток 6 раз:

«Пьешь мою кровь, мне (имя) свою волю даешь.

Слушаешь, ты (имя) только меня (имя),
видишь ты (имя) только меня (имя).

Делаешь, что хочу я,
я (имя) один указ для тебя.

Да будет так!».

Напиток со своей кровью и дать испить.

Порча на безумие от Марослава Кмитя

Порченный ни с кем не может ужиться, постоянно ссорится, скандалит, все ему кажутся врагами, словно безумный на всех кидается драться. Начинают наводить порчу в полночь. Надо отрубить голову петуху, петух должен быть черным. Кровь сливают в миску или другую посуду. Зажигают свечу черного цвета. Сначала говорят так:

«Нож, кровь, свеча рублю голову петуха!»

Затем отрубают голову петуху и говорят так:

«Как петух кричал, кидался, так и (имя) будет кричать и кидаться. Да будет так!»

Затем гасят свечу, кровь относят к дому врага под порог, чтобы он переступил ее. Уходят, не оглядываясь, и ни с кем не разговаривают до утра. После наведения порчи курятину нельзя есть год.

Порча на дорогу (когда враг отправляется в путь)

На веревке делается 9 узлов и читается:

«Я не узлы вяжу, я препоны ставлю лиходею (имя). Первый препон – на пороге споткнуться. Второй препон – забыть да вернуться. Третий препон – дожди да ветра, грязи да хляби. Четвертый препон – на дороге ухабы. Пятый препон – попутчики недобрые, шестой препон – воры и разорители, седьмой препон – на пути заслон, восьмой препон – туман да обман, девятый препон – от ворот поворот. Как узлы крепки, так слово мое крепко».

Порчу навести, от Марослава Кмитя

В полнолуние или на убывающую Луну, набрать воды, наговорить на неё и разлить, где враг живет:

«Как бежит сия водица иная, бежит, круты берега размывает, да располаскивает, так и у (имя) размывается, располаскивается ум-разум да телесная здрава. По всяку пору, да на все на четыре стороны! Да будет так!»

2.-й вариант:

«Выйду я (имя своё) из ворот задом, из дверей передом. Пойду по кривой дороге прямо, по прямой дороге криво. По тем дорогам пойду, в Иномирье попаду встречу трех сестер – Кривоту, Сухоту и Хромоту. Пойдите вы, сестры Кривота, Сухота и Хромота, к (имя врага) и дайте ему (ей) кривоты на лицо, сухоты на тело, хромоты на ноги. Да будет так!»

Приворот Скрепление Судеб делать на растущую Луну

Взять небольшое количество меда, лучше густого, поместить в изголовье своей кровати на девять дней. Все девять дней соблюдать строгий пост. Каждый день перед сном начитывать на него по три раза заговор и после прочтения заговора коснуться пальцем меда и окропить межбровье, яремную ямку на шее (углубление в нижней части шеи) и солнечное сплетение:

«Есть в горах Ирейских камень непостижный, с неба павший.

Из-под камня того непостижного земля медом точит,

Нектар тот в ручей стекает, а ручей рекою оборачивается.

Пойду я к реке той преславной да животекущей,

да просить стану: надели меня (имярек) река, златоструйная,

Силою женской, дивой – роскошью да секретом липцовым.

Погружусь я в ту реку преславную да животекущую,

разольюсь в пучине водной цельною плотию своею,

отдамся силушке быстротечной, да заново народившейся выйду,

силою женской, роскошью да секретом липцовым исполнена.

Замыкаю сии слова семью замками,

брошаю ключи под янтарный камень. Аминь».

С девятого на десятый день потребуются фотографии привораживаемого и ваша. На них вы должны быть изображены в фас. Ровно в полночь взять фотографию привораживаемого. Вымазав ее медом поверх прилепить ваше фото, таким образом, чтобы оба «смотрели» в одну сторону. Намазывая фото медом произносить заговор:

«Мажу-примазываю (имярек) привораживаю.

На ум приказываю, на сердце усладу насаживаю,

на уд жажду привязываю.

Аминь».

Разложить их на полу на ситцевом полотенце три свечи в форме треугольника, зажечь, слепленные фото положить внутри этого треугольника. Слева поставить оставшийся мед. Раздеться донага, волосы распустить. Произнести заговор семь раз:

«Наделила меня(имярек) река, златоструйная.

Силою женской, дивой-роскошью да секретом липцовым.

Погружалась я в ту реку преславную да животекущую,

разливалась в пучине водной цельною плотию своею,

отдавалась силушке быстротечной, да заново народившейся вышла,

силою женской, роскошью да секретом липцовым исполнена.

Да так, что милый мой (имярек), сердцу пригожий

Аки мед зернистый липнет-прилипает,

так бо ко мне (имярек) неотступно притыкался да привязался,

бесконечною жаждою ведомый, утолишь ты во мне (имярек).

Не соскочил, не выскользнул,

а намертво прижался, притулился ко мне (имярек),

яко к единственной преславной теплинушке,
дитю дивному, рекой златою народивному,
нектаром точимой из-под камня янтарного, непостижного.
Замыкаю сии слова семью замками,
бросаю ключи под янтарный камень.
Аминь. Аминь. Аминь».

Оставшимся медом окропить на своем теле все энергетические центры. Свечи затушить рукой. Слепленные фотографии следует отнести на вершину горы, и сжечь их, там произнося девять раз:

«Одним единым горим, одним единым и сгинем. Аминь».

Приворот на вольт, от Марослава Кмитя

Для проведения данного ритуала лучше всего подойдут первая или вторая ночь сразу после новолуния. Итак, нужно расстелить на полу черное покрывало, начертить на нем мылом равносторонний треугольник и в каждом его углу поставить по одной черной свече и одну свечу – красную, поставить в центре фигуры. После этого нужно сесть перед треугольником и прикрепить к имеющейся кукле волосы или ногти возлюбленного. После этого нужно взять нож и на груди куклы выцарапать имя возлюбленного, а на его спине – собственное имя. Затем куклу необходимо положить в центр треугольника, взять иглу и, нагревая ее на огне красной свечи, произнести слова заговора:

«Как без хлеба и воды, человек быть не может, так и (имя), без меня жить не сможет. Царь огонь, земли царям царь, пылок ты и жарок, любого дотла, до пепла выжечь можешь, Будь ты милостив со мной, отец мой, царь мой, передай в огне своем любовь мою, страсть зажги в сердце (имя), Пусть тоска по мне разойдется по телу его, пусть войдет грусть во все суставы его. Да будут мои слова иглы острей, огня горячей, боли сильней, льда холодней. Как игла огненная, в сердце любовь горячая входит. Да будет так».

После этого нужно разогретую иглу поднести к кукле, расположить над местом, где находится сердце человека, и вонзить в куклу одним быстрым, точным движением. В это время нужно изо всех сил представлять на месте куклы любимого человека.

Приворот на крови

В пищу человеку, которого хотят приворожить, добавляют несколько капель крови. Женщины используют для этих целей месячную кровь. Мужчины берут кровь из пальца. Текст заговора такой:

«(Имя), пей, допивай, ешь, доедай
Мою кровь поглощай!
Мою кровь поглощай –
Свою жизнь меняй!
Моя кровь сильна –
Твоя слабость видна!
(Имя), ты по крови мой раб (моя рабыня),
Я – хозяйка твоя (хозяин твой)!
Нет у сил у тебя,
(Имя), твоя жизнь для меня!
Нет других для тебя.
Ты мой (моя) навсегда!»

Приворот на кровь, сперму

Приворот на кровь или на сперму! Заговаривают 7 раз и добавляют 7 капель крови/спермы. Заговор подходит для акцента на секс:

«На море, на океане, на острове Буяне, на реке Ярдан есть бел – горюч камень Алатырь, никем не виданный, а под тем камнем сокрыта сила могучая, и силе нет конца. Впускаю я силу могучу во все суставы, полусуставы, во все кости и полукости, во все жилы и полужилы, вся очи ясные, вся щеки румяны, вся белу грудь, в его ретивое сердце, в утробу, в его руки и ноги. Будь ты, сила, могуча в добром молодце (красной девице) неисходно, а жги ты, сила могуча, его кровь кипуча, его сердце кипучее, чтобы как быки скачут на корову, или как корова в Перовку голову закинет, хвост залупя, так бы и раб Божий (имя) бегал и искал меня, раб. Божий (имя). Бога не боялся, людей не стыдился, во уста бы целовал, руками обнимал, блуд сотворял. И как хмель вьется около кола по Солнцу, так бы вился около меня раб Божий (имя). Слово мое крепко, как бел горюч камень Алатырь. Кто из моря всю воду выпьет, кто из поля всю траву выщеплет, и тому мой заговор не превозмочь, силу могучую не увлечь. Как я сказала, так и будет».

Расстроить тайные планы врагов

Поставить на огонь на плите кастрюлю с водой. Когда вода закипит бросить в миску четыре иглы, перец горошком и снег (можно лёд из морозилки или снег, заготовленный с зимы). Заговор прочитать три раза:

«Кипят земные ключи,
Бурлят земные стремнины,
Кипит-Бурлит земная вода,
Топит холодные снега.
Перекачивает бурная река
Глыбы и валуны,
Каменья и кременья,
Кипит-бурлит вода,
Тайные мысли врага подмывает
Задумки врага размывает.
Уйдёт под снега кипящая вода,
Расстроит злые дела.
Врагов (если известно имя).
Кипит вода да бурлит,
Клокочет да ворчит,
Но утихнет да остынет.
Так и чёрные мысли врага,
Остынут, злоба утихнет.
Как моя рука послушна мне,
Так и злые дела врага,
Смоет эта вода.
Аминь».

Кастрюлю снять с огня. Воду вылить на дорогу за порог.

Сильный приворот, который может помочь поменять судьбу

Для этого вам надо найти в округе церковь с оградой и воротами – аркой, сквозь которую проходят прихожане, когда идут на службу. Идеально, если церковь (и ворота) стоят на холме. Церковь должна быть старая – чем древнее, тем лучше. Для совершения ритуала поднимитесь на рассвете в полнолуние и, не завтракая, идите пешком к воротам. Если церковь находится

очень далеко, первую половину пути можно проехать. Но вторую половину обязательно пройдите пешком, так как идти надо больше двух часов.

Перед ритуалом надо убедиться, что рядом с церковью нет людей, затем встать под сводами арки, спиной к церкви (можете поднять руки вверх) и три раза прочитать:

«Врата Сильные! Врата Стойкие! Заклинаю Вас Духом Бессмертным! Вы свяжите наши судьбы с (имя), соедините навеки сердца наши чистые! Чтоб прожили мы вместе всю жизнь до старости, чтоб любили друг друга до последнего дня! Врата Царские! Врата Небесные! Вам вверяю я судьбу свою! На вас надежда моя, надежда последняя!»

При чтении заговора по всему телу снизу вверх вдоль позвоночника пробегают мурашки, вас как бы тряхнёт. Если это произошло – после совершения ритуала можно возвращаться домой и опять в течение двух часов надо идти пешком. Если этого не случилось – полчаса походите рядом, настройтесь, сконцентрируйтесь. Потом снова встаньте под аркой и повторите заговор. Если же опять не получилось, то повторить можно лишь в следующее полнолуние. В этом случае последнюю неделю до полнолуния вам надо держать пост. Пост снизит агрессию, жадность и раздражительность и заставит ещё раз задуматься – а надо ли вам это? Третий раз делать даже не пытайтесь.

Симптомы порчи

Какие симптомы могут быть во время снятия порчи или сглаза. (Необходимо учесть, что все переносят чистки индивидуально). Если у Вас нет симптомов, то это не обязательно может значить, что чистка не работает или работает как-то не так или у Вас вообще нет такого негатива, это может значить, что, вы, таким образом, переносите чистку. Во время чисток могут наблюдаться следующие симптомы:

Головные боли, мигрень бывают при чистках, если было воздействие на подчин и т.п. (также воздействия типа мороков, оморочек, зомбирования, некоторые родовые проблемы, блоки и закрытия на связи с родом/эгрегором, блоки и закрытия на магию, ясновидение и т.п.) Тошнота, сильная тошнота и рвота – если было воздействие через прикорм и припой, а также привороты с кровью, в этом случае наблюдалась еще сильная агрессия у мужчин;

– Слезы, плач и рыдания – если была порча на слезы и несчастья (также часто отвороты, рассорки, воздействия на тоску и т.п.)

– Боли в груди, дрожание в груди – если была порча на страх;

– Раздражительность, нервозность и агрессия – если было воздействие на ссоры, развод; Позвоночник и копчик может болеть т.к. расковырялся какой-то родовой негатив.

– Шум в ушах и симптомы отита, это говорит о том, что, став выжигает подчин или морок с подселением или просто подселенца. Может сопровождаться отитом или из уха может просто вытечь жидкость.

– ноги «крутит» и «простреливает» в коленях – по всей видимости были сильные блоки на успех и удачу, перекрыты пути и дороги. Неприятные ощущения, боль в голени, икрах – снимало «вязанку» с ног, т.е. порчу на закрытие дорог, скорее сделанную через кладбище.

– межреберную невралгию дают многие виды порч. Межреберные невралгии говорят о том, какие есть порчи, о воздействиях на Анахату и о том, что есть еще негатив, который нужно снимать.

– Поясница, низ живота могут болеть, когда есть воздействия на разорение, если были воздействия на репродуктивную систему, на здоровье по гинекологии, на бездетность или на фригидность, порча Ползун, на личную жизнь, на нижние чакры;

локти, запястья могут болеть – воздействия на способности, паучья порча тоже дает такие симптомы, когда снимается;

– Ноги и поясница – также, когда снимаются воздействия на закрытие дорог, Паучья порча и т.п.;

– Депрессивное состояние – может быть от воздействий на верхние чакры, так же, когда снимаются подчины и оморочки. зуд от колена и до середины бедра, и легкая сыпь то появляется, то исчезает

– могут сниматься различные воздействия, которые дают зуд по ногам и бедрам, как на болезни, на расстройство отношений, так и на закрытие дорог. Есть, так же, порча на зуд, которая обычно делается просто из человеческой гадости и пакости.

– Зубы и челюсти болят скорее – от чистки порч на здоровье, либо на старость, либо на зубы, чистки от родового негатива, а также на окормы и опои, с различными целями. Зубы и челюсти, как правило, болят/ноют, когда начинают вычищаться программы на подчинение, любое, в том числе и приворотное.

– Боль в мышцах, то ниже локтевого сустава, то выше – снимает либо порчу на руки, либо родовой негатив по линии отца, либо воздействия на локтевые чакры, такие воздействия так же делаются на разорение, нищенскую долю... Может быть депрессивное состояние слезы, жалость к себе, усталость, желание бросить все и уйти из жизни. Во время чистки могут быть различные запахи, как запах покойника, формалина, лекарств, хлора, гнили, что говорит об изгнании мертвяков, подселенцев, насланных через кладбище.

Еще если во время чистки заметите, что идет приятный запах мужских или женских духов – то снимаются привороты на пот.

Запах серы, дегтя – изгнание демонов, бесов и т.п.,

запах помойки, гнили – чистятся порчи на гниение, прыщи, ожирение,

Запах лекарств, хлора, витаминов – всегда, когда сущи и мертвяки выжигаются. Ну и еще кратко так навскидку ощущения при порчах погост – зубы болят, слизь в организме, шею тянет, горло перехватывает, прыщи, пятна красные/сизые на коже, слезы, суицидальные мысли, по ночам остановка дыхания (подобное бывает при краднике); воздействие через церковь также вызывает слезы, тоску.

Отворот, остуда – боль в груди, отрыжка

Порча на безденежье – боль в животе

Крадник – невралгия, перехват горла, пальцы чешутся, правая ладонь немеет.

Снятие защит – ноги «горят», при этом легкость в теле, организме, пустота в мыслях.

Подчин – желудок болит, спина, шейный и грудной остеохондроз, желание пригнуть / опустить голову.

Бесовское воздействие – боли в районе печени, желчного пузыря, боли в горле.

Морок – онемение рук, иногда бывает при проклятье, сглазе, оморочках пакостных – покраснение глаз, конъюнктивит, лицевая невралгия.

Отжиг, что бы снять ошибку в своей работе

Работа, которая легла ровно остаётся. Это читается до начала отжига:

«Ходила, крутила, просила. Как я больше от сил своих не отрекусь, никогда вспять не повернусь, так и ты покровитель мой будь всегда со мной».

Во время отжига:

«Огнём ненужное отжигаю, свою работу оставляю. Отойди от (имя) всё наносное, не моё и чужое, то, что я не хотела, то, что в руках не вертела, не горело, не дымело. Лихое, кривое всё в огне сгорело».

Используется просто восковая свеча. Отжигать 5-10 мин. пока отжигаете, читаете вторую часть заговора.

Ритуал снятия приворота на три свечи

Скрутить три восковые свечи в одну, то есть сложить их вместе и крутить концы в разные стороны, скручивая проговорить:

«Три свечи, три силы, три мощи,
три огня, три власти, три помощи,
три начала, три конца, три немощи,
тридцать три словца и три демона,
во едино всех вас соединяю,
Венец делу своему сотворяю».

Затем зажечь эти свечи и прошептать на них (главное, чтобы они не потухли):

«Заговорный огонь тела воскового,
спали любовный огонь тела живого.

Спади с (имя) приворот и присуха, и всякая поруха:
напускная и начетная, съестная и причетная,
заговорная и заклятная, крепленая и триклятная,
намоленная и отмоленная, криком и шепотом сказанная,
словом и делом творимая, кровью и елием мазанная,
ветром и дымом несомая, кладбищем, церковью ведомая,
порогами и дорогами пущенная, на след и вздох напущенная,
и вся, какая есть и в тело (имя) впущенная.

Выйдите демоны тоски и влечения, отступитесь дьяволы сердечного порабощения,
изыди змей искушитель, отринься любовный губитель.

О, Тройственная Сила, сокруши всякое колдовство с человека (имя),
освободи его, и разбей тех, кто заклил милого моего,
кто отнял у меня его, иль колдовством, иль ведьмовством,
иль ведовством и знахарством, иль тайным словом и делом.

Тройственная Сила – Славься! Венец дела моего – Ставься!

А милый мой человек (имя) освободись и ко мне вернись!

С сего мига и во веки веков! Да будет так! Венец таков!»

Сказав так, оставить свечи догорать. Главное, чтобы свечи не потухли, они должны полностью прогореть, если потухли, то переделывать в этот день уже не стоит, пусть пройдет три полных дня, а на четвертый можно будет повторить (но это только если свечи потухли) обычно это знак – что сегодня делать нельзя.

Чистку рекомендуется повторять от 3 до 12 раз, на убывающей Луне, соблюдая мужские и женские дни.

Чтобы выгнали с работы

На убывающей Луне купить пачку соли и пачку мака. Взять по три хорошие щепотки из каждого пакета, смешать ножом и наговорить 7 раз:

«Через преграды, двери, пороги переступаю,

Черной гадюкою выползаю,

Рабе (имя) слезы, беду и вражду посылаю,

На соли да на маке замешиваю.

Соль – горе, мак – слезы.

Рабе (имя) на сем месте пакость да угрозы.

Ключом закрываю, замок в море бросаю!

Никто дело мое не перебьет, не исправит наоборот!

Так есть и так будет, трижды сильно!»

Потом малую часть насыпать в каждом углу кабинета врага (желательно иметь доступ), чуток в стол, на порог и под порог. Остальное – «вывести» из кабинета, по лестнице из офиса на улицу (понемногу сыпать на всем протяжении своего пути), остаток бросить в противоположную от здания сторону. Туда же плюнуть три раза.

Травяные куклы

Из трав делали куколок, обвязывая их нитками или той же травой. Внутри кладут в зависимости от возможности и потребности. Для врага, внутрь вкладывали куриное сердце и потроха. Для приворотной куклы – так называемые «поклады» (волосы, ногти, кровь и т.д.). В современности, чаще используют фото. Если удастся, к кукле привязывают кусочки тканей от личных вещей «объекта» травомучения.

Когда кукла была готова, ее использовали по назначению. Для присухи – сушили в тепле, или сжигали – для распаления страсти или для того, чтобы довести до болезни. Также, растительные куклы используются для лечения. Формулировка «трава сохнет – болезнь сохнет, трава высыхает – болезнь тело покидает». Только сушили такую куклу под лунным светом, а читали на убывающую Луну.

P.S. Травы подбирались так же, в зависимости от необходимости. Иногда с обычной травой смешивали травки «с умыслом». Папоротник, Вьюнок – для защиты, Базилик – для нанесения вреда или приворота и т.п.

Мысли спутать (как довести до безумия):

«Трава сушится,
разум твой (Имя) рушится.
Мысли твои сокрушаются.
Жизнь твоя (Имя) навек разрушается.
Воском боль в тебя вошла.
Сила жизни из тебя ушла.
От этого часа – навеки.
Память твоя молчит о любом человеке.
Сгораешь, угасаешь,
разум свой (имя) теряешь.
Скрючило тоской, сожгло пустотой.
Жжёт огнём, палит огнём,
нет тебе покоя ночью, нет тебе покоя днём. Истинно».

Брали свечу, на которой написано имя врага и куклу, олицетворяющую его. Клади куклу в теплом месте, где никто ее увидеть не может и на протяжении всего времени сушки (обычно это занимало где-то 3-9 дней) читали заговор, капая воск на куклу. Заканчивали ритуал тогда, когда заканчивалась свеча. Огарок прилепляли к кукле. Затем ее закапывали.

Бесовская присуха

В четверг, когда Луна растёт, замесить тесто из муки, молока и меда. И слепить 2 фигурки – мужскую и женскую. Вечером постелить на стол кусок черной ткани, мелом нарисовать круг. В круг насыпать соли и распределить ее по всему кругу. В круг положить зеркало, на него положить пятак. Читать вызов—заклинание 3 раза:

«Зеркальная гладь исказись, словам моим повинь творя.
Ты врата, что тайну сдерживают.
Ты ход тайны для силы бесовской.
Что на подмогу я себе в сей час выкликаю.
Из адовых хором вихрем черным.
Туманом белесым что савана краем.
Безликой силой власть над людьми имеющий.
Я вызываю тебя бес – приворотник.
Ты бес – присушник.
Сердце к сердцу, душа к душе.

Се тебя вызываю, Пособи в деянии.

Тако седьмым псалмом что в книжине смертной изречен.

Тебя заклинаю – Приходи, Приходи!

Деяние, о чем испрашиваю творено будет. Истинно».

После этого на зеркало положить фигурки. Сперва мужскую и сказать:

«Се (имя муж.) посыхом страстю сохнет по женскому телу (имя жен.)»

Затем рядом класть женскую куклу и говорить:

«Се (имя Жен.) посыхом изойдет по мужиному телу (имя муж.)».

Потом читать саму присуху 7 раз:

«Яко из тестового замеса творены людские души.

Тако из тестового замеса творены (имя) и (имя).

Тако здесь они лежати да бесовским пламенем иссушены будут.

Яко эти тестовы души сохнуть, их бес посыхом высушаит.

Таки (имя) по (имя) сохнуть станет.

Таки они изсохнут, любовной истомой друг по дружке изойдутся.

То бес в их сердце пламя страстное возожгет.

Таки воспылают они, сойдутся, ложе одно им делить.

Так сему и быть по слову моему».

Фигурки на зеркале должны отлежать 3 дня. Они засохнут. Их нужно хранить в укромном месте. А на перекресток отнести откуп водку и мясо, со словами:

«Да будет так, как говорено, все уплачено».

Порча на ожирение

Взять фото жертвы, кусок свиного сала с щетинистой шкурой, несколько не шитых иголок, чёрные нитки и чёрную свечу. Зажечь чёрную свечу. Положить фото жертвы на сало со стороны шкуры. Воткнуть по контуру изображения жертвы иголки. Обмотать всё это хорошенько крест, накрест чёрными нитками. И закапать всё это хорошенько воском с горячей чёрной свечи. Во время всей работы трижды читаем наговор:

«Вселяю в тебя (имя жертвы) дух свиньи. Будешь ты теперь со свиным духом сживаться и свинье уподобляться. Как свинья всё пожирает, разбору не знает, сало набирает. Так и (имя жертвы) будешь всем без разбора обжираться. В свинью душой и телом превращаться. Да будет так!».

Наказать врага мучениями

Зажгите тонкую чёрную свечу. Работу нужно делать за час до сна. Начитка на свечу делается до тех пор, пока свеча не сгорит до конца. После этого сразу ложитесь спать. Ваш враг будет серьёзно наказан:

«Ночью тёмной в час грешный в день горький
творю своё дело тёмное, за обиду творимое,
ночь темна, слово крепко, дело до (имя) лепко.

Пусть найдет на него чёрная пелена,

окутает его лиха полоса,

чтобы суставы все его ныли,

сердце болело, кровь чёрная кипела,

мозги било, колотило, в душе ад поселило.

Острая каленая стрела ему в печень стезя.

Болезь, скорбеть, мучиться и хиреть.

Не отпустит боль бока, покуда не получит сполна,

не девять, не восемь, не семь, ни шесть,

ни пять, ни четыре, ни три, ни два, ни один,
от свечи моей придёт ему мученья венец.
Слово пойдя в дело, дело войди в тело.
Быть, как сказано. Да исполнено!»
На следующую ночь откуп на перекрёсток.

Наказать за колдовство

В кастрюлю льют святую воду, бросают 13 иголок и при кипении читают:

«Кто мне вред совершил, кто колдовство на меня творил,
тому иглы в сердце, в печень смолы, на язык дресвы.
Кровь чтоб того кипела, желчь истекла, утроба вскипела.
Если виновный в колдовстве ко мне в срок не придет,
прощенья не испросит, покаяние не исполнит,
то душа того пусть от тела отойдет, а тленное тело
в могилу сойдет.

13 погонщиков, 13 стражников, 13 свидетелей дела –

Аука, Микор, Ариатон, Мишат, Акират, Сама, Уада,
Мела, Акадена, Сифор, Мисад, Ракинат, Иуда.

Срок ставлю в три дня, чтоб с повинной пришла душа.

Ежели в срок лиходея не уложится, крест пусть
того навек изломится. Абакаам. Аули. Ам. Аминь».

Читают три раза. Вода с иголками выливается возле перекрестка в тот же день.

Работа на кладбище, погостные обряды



Работа на погостах является неотъемлемой частью проведения мощных магических практик, как правило, деструктивных. Кому-то такая работа приходится по душе, а некоторые маги пытаются её избежать или обойтись без неё вообще, как говорится – «На вкус и цвет товарищей нет». Не знаю, как вы относитесь к подобному виду деятельности, лично я не испытываю на кладбищах чувство дискомфорта, наоборот, атмосфера погостов меня успокаивает и настраивает на философский лад. Не подумайте, что я имею какое-то отношение к некромании или проведению деструктивных обрядов, просто я расцениваю места массовых захоронений людей в качестве неких «стартовых площадок» для вознесения грешных душ в неведомые миры Создателя всего сущего. В этой главе мы поговорим о некоторых правилах работы на погостах, а также познакомимся с любопытными кладбищенскими обрядами. Вы можете согласиться с данными правилами или возразить, лично я поддерживаю их лишь отчасти, но, в любом случае, я искренне надеюсь, что данная тема будет вам небезразлична.

В этой главе я не планирую засорять вам мозг душераздирающими страшилками о «хозяевах погоста». Некоторые эзотерики полагают, что их двое – мужской дух и женский, другие считают хозяином кладбища дух человека, похороненного заживо, специально с этой целью. Единого мнения в этом вопросе не существует т.к. немногие из смертных удостоились чести выпить с хозяином погоста на брудершафт. Не удостоился её и ваш покорный слуга, поэтому я могу поделиться с вами лишь моими субъективными соображениями.

Я считаю, что хозяевами кладбищ являются могучие эгрегоры, созданные энергетикой самих прихожан погостов. Подобные эгрегоры существуют в храмах, местах силы и катастроф,

а также в периметрах массового скопления людей, включающих в себя объекты производства, спорта, культуры, торговли, творчества и повседневного отдыха. Проще говоря, любой объект, получающий мощный приток негативных или позитивных эмоций, становится в некотором роде одухотворённым. Само собой, получая слабые эмоции – эгрегор имеет ограниченные возможности, а питаясь эмоциями сильными, его могущество растёт, словно на дрожжах. Не подумайте, что я призываю вас бояться хозяина погоста, наоборот, считаю, что магам не стоит его опасаться, но договариваться с ним всё-таки придётся. Прежде всего, я призываю вас к уважительному отношению, ведь даже домашняя кошка с недоверием относится к чужакам. Придя на кладбище, войдите в контакт с хозяином, представьтесь ему и объясните, кем вы являетесь, сделайте подношение – конфетку, сахар или др. На мой взгляд, этих правил будет достаточно для начала продуктивного сотрудничества. В дальнейшем, вы непременно почувствуете его расположение или отвержение, но скорее первое, чем второе.

Итак, я полагаю, что вопрос с хозяином места силы исчерпан, поэтому предлагаю перейти к изучению полезных материалов, но прежде, прошу ознакомиться с «народным» представлением о владыке погоста.

Хозяин кладбища

О загадочном Хозяине погоста слышали все, кто хоть немного интересуется магией. Эта фигура окутана мраком неизвестности, но каждый знает, что приходит на кладбище без подарка для его владыки не следует. Что же представляет собой Хозяин кладбища и как наладить с ним отношения?

Множество имен является единой сущностью Хозяин кладбища – это эгрегор, возникший в результате скопления огромного количества энергии, выбрасываемой после смерти каждого человека. Слезы, тоска живых по умершему, отчаяние из-за потери близкого являются мощными факторами, поддерживающими существование Хозяина погоста.

Он также известен как Батюшка Погостный, Бараш, Кощей Костяной, Царь Смерти, Хозяюшко, Батя. Любое из этих имен указывает на сущность, обитающую на кладбище. Важно понимать – эгрегор один на весь мир, но каждый погост имеет собственного владыку с лишь ему присущим характером и повадками. У Хозяина есть вторая личина – Хозяйка, или Черная Вдова. Она – его женская ипостась. У сущности вообще нет пола, при этом Хозяин-Хозяйка – одновременно и целое, и две разные части. Обращаться надо к духу, более симпатичному в вашем понимании. Но общение будет происходить все с тем же эгрегором кладбища, который проявляется или как Хозяин, или как Хозяйка. В общем, на словах сложно, зато на практике все сразу становится понятно. Отбросив страх, следует отправиться в гости.

Где искать Хозяина кладбища

Бытует мнение, что властелин погоста – это своеобразное хранилище душ всех умерших, начиная с первого покойника на кладбище. Согласно второй версии – Хозяином считается тот человек, гроб которого последним «переехал» на место вечного захоронения. В последнем случае титул передается от одного покойника к другому, а значит, Хозяин у кладбища регулярно меняется. Обе идеи считаются несостоятельными с точки зрения серьезных колдунов. Они полагают, что владыка погоста – дух, занимающий гораздо более высокое место в иерархии, чем все покойники с их душами вместе взятые. Опять же – Хозяин объединяет все энергии смерти, но при этом царит над ними. Эгрегор как он есть.

Тем не менее, и опытные маги, и балующиеся новички знают, что искать Царя надо у самой древней могилы, которая дала начало развитию кладбища. Конечно, Хозяин не сидит на месте и при желании может путешествовать, осматривая свои владения. Но все равно он больше любит старую часть погоста, предпочитая обитать именно в ней. Если хочется найти эту сущность, не стоит сразу устремляться к давно заброшенным могилам. Дух ценит веж-

ливость, поэтому, оказавшись у врат кладбища, необходимо «постучаться». Следует почтительно поприветствовать владыку и попросить разрешения войти. Если никаких препятствующих знаков нет – деревья не падают, а птицы не пытаются выклевать глаза, можно заходить. Хозяин ждет.

Необходимо просто довериться интуиции – сущность приведет своего гостя прямо к себе. Конечно, сопровождать человека будут незримые Стражи, помогающие Хозяину следить за порядком. В какой-то момент пришедший окажется у непримечательной могилы – это и есть дом Царя Смерти.

Подарки Хозяину кладбища

Начинать общение с духом следует с подношений. Хозяин кладбища оценит продукты питания, алкогольные напитки, табак и зажженные свечи. Можно смешивать дары. Царю Смерти точно понравится хлебный мякиш, щедро посыпанный сахаром или политый медом. Оставлять подношение следует на могиле, к которой человека привел Хозяин. При этом рекомендуется сказать: «Дар, владыка, от меня прими, себе на благо, мне на радость». Важное условие – нельзя бояться или пытаться выслужиться перед духом. Он не терпит раболепства и любит смелых и уверенных в себе людей. Им Хозяин с удовольствием придет на помощь, тогда как над трусами и подлизами может жестоко пошутить. Если подношение делается не на могиле, а просто на кладбище, то оставлять подарки нужно у старого сухого дерева или на распутье. Как правило, с определением места вопросов не возникает. Царь Смерти достаточно открыт и легко идет на контакт, поэтому он подскажет человеку, где лучше положить дары. Необходимо просто прислушиваться к интуиции.

Как выглядит Хозяин кладбища

Видят владыку погоста немногие. Гораздо чаще взаимодействие с ним происходит на уровне ощущений, некоторые слышат его голос. Но существует такой момент – люди часто просто не узнают Хозяина, поскольку он принимает неприметные образы. Например, он может стать кошкой, вороном, осой, мухой, муравьем или собакой. Наиболее очевидный для человека образ, в который может воплотиться Царь Смерти, это темный туманный сгусток, движущийся независимо от направления ветра. Не следует пытаться высмотреть Хозяина, если он захочет, то покажется сам. Нередко сущность дает знак или подсказку во время проведения ритуала. Например, может указать подходящую могилу – зашумит дерево, и маг посмотрит в ту сторону, увидев искомое. Образ Хозяина кладбища опутан пугающей тайной, но на самом деле дух не так страшен, как может показаться. Он помогает всем людям, которые искренне обращаются к нему. Главное – не приходите на погост с пустыми руками и перед каждым обрядом «угощайте» Царя. Естественно, также необходимо уважительно относиться к покойным, не тревожа их без лишней надобности.

Сканирование кладбища

Кладбище обладает мощным энергетическим излучением. Существуют активные могилы, возле которых видят призраков и ощущают панический прилив страха. Есть могилы, которые как бы затихли и из них уже не бьет фонтаном энергия. «Активные» могилы хорошо подходят для практик некромантии и для наведения порчи. Чтобы найти такую могилу, необходимо найти перекресток кладбищенских дорог. Этот перекресток делит кладбище на четыре сектора. На перекрестке надо закрыть глаза, прекратить внутренний диалог и захотеть увидеть не упокоенную могилу. В вашем сознании появится экран, разделенный на четыре участка. В одном из них можно увидеть яркие вспышки или светящиеся огоньки. Повернитесь в сторону этого сектора, откройте глаза и двигайтесь в том направлении. Затем повторно закройте глаза, снова появится экран. Но теперь он не будет поделен на сектора, и вы увидите яркое пятно,

которое будет уже ближе. Откройте глаза и направляйтесь к нему, вами должна двигать интуиция. Здесь вы найдете не упокоенную могилу.

Поиск Хозяина кладбища

Главной составляющей Хозяина погоста являются не упокоенные могилы. Это его основа. Чем больше на кладбище таких могил, тем сильнее власть Хозяина. Чтобы найти Хозяина кладбища, необходимо выбрать сумеречное время суток. Постоите несколько минут возле кладбищенской ограды, не входя на погост. Затем отойдите от кладбища подальше, чтобы оно оставалось в зоне видимости, и ваш взгляд охватывал максимальную территорию. Прищурьте глаза и постарайтесь увидеть, как из погоста вверх поднимаются сине – серые лучи, вероятно и иной цвет. Возможен другой вариант видения – смотрите на кладбище, не моргая, преодолевая резь в глазах. Лучи, исходящие из могил, образуют над кладбищем туманное облако неопределённой формы, являющееся Хозяином кладбища.

Распространённые ошибки при работе на кладбище, которые лучше не делать

1. Работать следует только на «активных» могилах.
2. Не стоит проводить обряды в тех местах, где до вас поработали колдуны. Если на могиле вам неуютно – значит, на ней уже проводили ритуал до вас.
3. Работать следует только в хорошую погоду, чтобы не чувствовать дискомфорт.
4. Предпочтительней будет выглядеть работа в тёмное время суток.
5. Нельзя ничего брать с погоста, ни камешка, ни монетки, ни еды, ни спиртного. Этим вы делаете подклад самому себе.
6. Если вы обронили на кладбище деньги, продукты или сигареты – лучше не поднимать, это перешло в собственность хозяина погоста. Если обронённая вещь для вас важна – объясните это хозяину и оставьте взамен что-то другое.
7. Не злоупотребляйте алкоголем, чувствуйте меру.
8. Не рассказывайте никому о проведённых обрядах.
9. Ведите себя вежливо и тихо.
10. Не забывайте благодарить хозяина и духов. Обязательно оставляйте откуп.

Чистка на соль и чёрный хлеб

Взять белую тарелку, на нее насыпать пригоршню соли, сверху положить круглый (это важно) черный хлеб. Взять 9 свечей одинакового размера. Под тарелку положить свое фото. 9 дней подряд, каждый вечер, ставить одну свечу (воткнуть) в хлеб и читать на зажженную свечу 3 раза:

«Что верхом, то низом, что явное и неявное,
что навью творено, темными ставлено, светлыми намолено.
Просьбами да наказами, уроками да упреками,
стезей лихою заповедованно.
На жизнь да на смерть звано, через живого да погостного делано,
через еду иль питье принято, подарком дарено.
Подкладом тайным спрятано, да работой на (имя) ставлено,
да по судьбу горькую слажено, на тропу уроченную сведено,
да судьба (имя) обреченная, удавкою жизнь ее стянувшая,
да врагами – недругами, ведьмами да ведьмаками загороженная.
На жизнь посылаю, да на долю одинокую, на слезы горькие.
Да на болезни, на гроши неприкаянные да на стенания покаянные кинуто.
То, что тело страдать заставляет, душу изнывать,
сердце болью заходиться, криком кричать.

Да в судьбе своей ничего (имя) не дает менять.
Тот задел темный, закуп черный, слово ярое, дело порчельное.
Силы те тайные, что жизнь (имя) да судьбу ее сурочили.
Силою моею правлены, да на свечу направлены.
На свечу пойдут, по воску, тающему сойдут,
в хлеб перейдут, да (имя) оставят.
(Имя) откинут, от нее отринут, в хлеб сойдут с (имя) на хлеб перейдут.
Хлебом темным злыдня, славшего да долю лихую отныне (имя) поминать,
Да беды и несчастья, работой ставленных на (имя), (имя) отныне не знать.
Кто хлеб сей в единое соберет, тот слово да дело мое отомкнет,
да вспять поворотить сможет. Быть!»

Через 9 дней тарелку с солью выкинуть (в мусорный бак подальше от дома), фото спрятать для дальнейшей работы. Хлеб покрошить птицам. Можно отнести на кладбище и оставить на безымянной могиле и прочитать:

«С себя снимаю, на кладбище оставляю, покойному с помином передаю. Как тебе, безымянник, не вставать, да по яви не гулять, так и мне на хлеб сброшенного, отныне не видать. Быть!»

Не забывать о правилах работы на кладбище. Чистку можно делать 3, 7 и 9 дней. Откуп не требуется.

Оберег на нож

Необходимо навсегда избавиться от икон, свечей церковных, библии, молитв и т.п. Снять с себя крест, тоже навсегда. Поститься на хлебе и воде в течение трёх дней. Нельзя курить, употреблять алкоголь и заниматься сексом три дня. По истечении этого времени надо в полночь пойти на кладбище на выбранную заранее старую могилу (активную) со своим именем, и воткнуть по самую рукоять новый нож, купленный во второй день поста. Рукоять ножа должна быть чёрной. Вонзая в землю нож, произнесите слова:

«В тёмной темнице, в сырой землице лежат не двинутся, спят, не проснутся старики да старухи, молодцы да молодухи и ты (имярек покойника) здесь. Как тебя не поднять, так мне не помешать на тёмном пути, на чёрной дорожке ни старухе, ни молодухе, ни первому, ни последнему. Тебе, (имярек покойного), здесь лежать, тебе, (имярек покойного), меня заменять».

После совершения обряда уходите, ни с кем, не разговаривая и не оглядываясь. До рассвета ходите по городу или где-то сидите. Разрешается пить только воду, есть нельзя, с наступлением рассвета возвращайтесь домой. Совершив данный обряд, вы можете обращаться за помощью к тёмным силам. Как правило, на кладбищах проводятся деструктивные ритуалы – привороты, порчи на смерть и болезнь, зомбирование, устранение врагов, подселение и прочие. Если вы не являетесь сторонником чёрной магии – на погостах можно проводить обряды «Отвода», о которых я напишу в последующих главах.

На метлу с кладбища. Обряд Марослава Кмитя

Если метлу на погосте заметили, берите её со щедрым откупом Хозяюшке, да несите в дом вражины, под избу закиньте и тринадцать раз скажите:

«Мети, выметай, весь достаток уметай,
(имярек) по миру пускай,
Беде да Горю дорогу, верно, разметай,
в избу сию их зазывай. Так тому и быть!»
После домой молча и без оглядки идите.

На страсть и привязку через кладбище

Это сильная работа, не смотря на простоту. Делает хорошую притяжку и распыл страсти. Перед работой 1 день бескровного поста. Подходит и для мужчин, и для женщин. Приходят на кладбище, приносят помин на одноименную могилку (блины, кисель, конфеты). Ставят на могилку, крестятся с поклонами 12 раз и говорят слова:

«Как ты здесь лежишь
и отсюда не убежишь,
так и рабе (имя) рядом со мной лежать
и страстью ко мне пылать.
От меня не убежать,
так тому и бывать.
От ин, и до сроку.
Аминь».

Порча на гроб

Подгадайте день, когда в церкви будет проходить отпевание и стоять гроб с покойником. Покойник мужского пола, подойдёт для порчи мужчины, на порчу женщины – женского. Также, вам следует достать привязок к врагу – обрывок одежды или что иное, лучше всего подойдёт генетический материал – кровь, волосы, ногти. Детей этой порчей не изводят и детские гробы не пользуют, а то худо будет. Детей иначе извести можно.

Войдя в храм, поклонись девять раз на гроб, и произнесите заклинание:

«На западной стороне, посреди пустыни тёмной стоит столб высокий, около столба того ходят бесы ночные, да диаволы воздушные, кикиморы да иная нечисть безымянная. Я ведун (имярек) склоню голову до земли сырой и попрошу у нечистой силы именем царя Дявола, да господа нашего Сатанаила Великого помощи в деле моем окоянном. Ой, вы бесы, да черти, диаволы черные да страшные! Вы пойдите на вершину столба высокого, посмотрите на все четыре сторонушки света белого, разыщите супостата моего, раба (имярек). Иль в поле, иль в лесу, иль в степи сухой, иль в пустыне безводной, иль на пиру, иль на свадьбе, иль в домине какой – где б он не был найдите, когтями ухватите, дух его клятый сюда принесите, в дубовый гроб заколотите, на кладбище свезите. Нима. Нима. Нима».

После этого стойте с привязкой на врага всё отпевание и потихоньку про себя читайте:

«Не во имя отца, и сына, и духа святого. Ты поп не покойника отпеваешь, а душу раба (имярек) в гроб загоняешь, гвоздями забиваешь, крышкой дубовой закрываешь. Как сказано, так и быть, рабу (имярек) по сырой земле не ходить, псом издыхать да в могиле лежать. Черными словесами все закрываю, отпеванием замыкаю. А кто ломать станет, у того душа от тела в три дня отстанет. Не аминь».

Привязок следует закопать на могиле, где этого покойника закопают, сказав:

«Как покойник к земле, так и раб (имярек) туда же. Живым живое, а мертвым мертвое. Не аминь, а слово верное».

Поклонитесь три раза на могилу, положите хлеб, налейте водки и уходите.

Переклад на безымянную могилу. Авторский обряд Руслана Барина

Обряд проводится на любой Луне. Прийти на кладбище и найти безымянную могилу. Нужно найти такую могилу, которую вы сможете обходить кругами. В конце могилы поставить миску, в которую налить воду. Встать в конце могилы, глядя на памятник, зажечь свечу и обходить могилу против часовой стрелки, читая:

«Погостная земля, безымянная могила,
да могила та – мёртвая домина.
Спит в домине той – безымянный дух,
мёртвый, не живой, спишь, глаза сомкнув!»

Я кругом иду, да тебя бужу,
Я тебя бужу – помощи прошу:
Ты открой свой гроб, скрипом распахни,
Холодом могильным порчу заberi,
Корчу да морок, лихо да беду,
Всякую болезнь, тяжкую судьбу –
Утяни с меня, под свою плиту,
В мёртвую домину – заberi беду!»

Когда круг сделан, то водой умыться над могилою и идти дальше. Всего нужно сделать тринадцать кругов. Когда тринадцать раз всё сделано, то сказать:

«Тринадцать кругов хождено, а лиху с бедой одна тропа – с меня до хором мертвеца».

Взять миску и вылить струйкой оставшуюся воду из миски на могилу, говоря:

«Быстрой рекою во сыру землю,
В мёртвую домину, в хоромы к мертвецу.
Утечёт с меня всякая беда,
Безымянником заберётся – веки не вернётся!»

Сказать после:

«Всё лихо с бедой, что за жизнь мою на меня пало – быстрой рекой из меня в могилу сошло, к мертвецу убежало. Ты, безымянник, то лихо с бедой сторожи. Мне вовек назад не верни!»

После этого миску поставить у памятника, налить в нее вино/водку, рядом поставить догорать свечу. Поклониться и уйти.

Родовой поклон на защиту

Идут на кладбище. Находят могилу предков, тех, кто попал в тяжбу судебную. В могилу вбивают два ивовых прутика: один у изголовья, другой у подножья. Встают рядом с могилой и читают заговор:

«Иже ива плакуном изошлась, так беда на ваш род сошлась.
Тако нынче над (имя) вражина надругается:
Ногами своими (имя) попирает, да слезой его горькой умывает,
Требой его наветной прогибает, казенной доминой сокрывает,
Хлыстом ласкает, тяжбой неправой утоляет.
Так ивовы слезеньки, да в могильницу, да стучницей.
Тако вы, (имя) родичи, да могильные замольники,
Тако Вам заступью за (имя) заступиться,
Да всей рода силой в кровников обратиться.
Так стеной железной, погостом кованной,
Вы меж (имя) да супостатиной.
Оградите оградою твердой,
Да сберегите силой величавой, силой черной,
Иже хула на род наложена.
Тако родников причитайте, да топоринной,
Да кованной тесачиной, громом обернитесь,
Да молнией вражину (имя) поразите.
Да гадукой ему в пасть сложитесь,
Да ядом в его кровь свернитесь.
Тако сердце его льдинкой поперхните,
Тако в могилу (имя) врага тягом тяните.
То вы сильные родовым заветом кликнутые,

Да ивы слезой пробужденные, свободою данные,
Тако петлей вам по миру пойтись.

Да на горлице супостатины,
да рода Вашего вражины,
Петлей змеиной черной сойдётесь,
Да обратом не скинетесь, не обернетесь.

Так самого царя мертвяцкого то попущение,
Да чернокнижное то веление.

То родовым поклоном Вас почитаю,
Да беду (имя) Вам глаголом ведаю.

Так сподвигнете, да исполните. Истинно».

Читают заговор 9 раз. Кидают на могилу 13 монет любого достоинства. Уходят не оборачиваясь. Делают в любой день после полудня.

Ослабление через кладбище

Приходите на кладбище. Находите безымянную могилу. Оставляете помин. Кладете фото на могилу и говорите:

«Покойный безымянный, кланяюсь (поклон) тебе, тебя поминаю, дух твой выкликаю. Прошу подсоби, у (имя) волю отбери! Возле него тебе стоять, пока покорен мне (имя) не будет, от себя не отпускать! Помин оставляю, к (имя) твой дух приставляю. Сказано да прошено, сделано да откуплено. Истинно».

Так сделать на трех могилах. Соблюдаем все правила работы на погостах.

Оберег-месть на три пятака, от Марослава Кмитя

Необходимо пойти на кладбище, кинуть на землю три пятака на перекрестке кладбищенском. Три раза по нему топнуть левой ногой и прочесть заговор:

«Пятак к пятаку, да три на духу.

То вам откупом, да мне заступником.

Иже кто обидой на меня снизойдет.

Да того мертвец в могилу приберет.

Иже кровь моя на землю кроплена.

То та душа нынче сгублена.

Так отводом изойти, да с моего плеча уйти.

Что на меня злобой таено.

Да на врага ходом сброщено.

На меня злой мыслью твержено.

Да то нынче мертвецом слажено.

То пятаком откупаю.

Да тремя на защиту соткано.

То оградой меня обвести.

Да защитой что хулой мощено.

То мертвой стезей прикуплено.

Что ведано да неизведано.

Да от ночного и дневного.

Да от царствия, от простецкого.

От шального да туманного.

От косоого, да ленивого.

Так ходом да приседом.

Да того, кто худо делал.

Тому венцом, да листком.

Истинно».

Подобрать один из пятаков, выйти из кладбища, стать к кладбищу спиной, да сказать: «Дорога сказана, да откупом указана, что велено да сотворено. Истинно».

Бросить пятак через левое плечо и уйти, не оглядываясь. Пойдет месть на врага, а также будет оберег от дальнейших напастей.

Заговор на разлучницу

Подбираем камень возле дома разлучницы (желательно у крыльца), прочитать над ним заговор трижды, в полночь закопать его на кладбище, на могиле с именем соперницы.

«Твоей (имя) лодочке недалече плыть, продырявлю ей днище камушком, чтоб легла на дно, в тину вязкую, во песок сырой, под камень гробовой. Пусть достанется тебе мое горе распроклятое, пусть лежит оно рядом с тобой и пухнет, накрывает тебя гробовой доской, каменной плитой. Не уйти тебе от этого, хоть и скалишься, хоть и кривишься, а душе твоей грешной прощенья нет, пусть она, как порох, сгорит! Сказано складно, кто мучил меня, тому не будет ладно. Тьфу! Тьфу! Тьфу!»

На кладбище соблюдать все стандартные правила работы.

Порча на бесплодие

Взять свежее куриное яйцо. Разбить яйцо в банку с фото и бросить туда земли набранной с могилы с именем жертвы и перемешивая содержимое банки сказать: «Пусть гниёт нутро родильное рабы (...). А если плод зреет, то пусть на него мор найдёт. Заклинаю могильной землёй, гробовой доской. Как Солнце красное на Запад падёт, так и недород на рабу (...) найдёт. Да будет так!».

Закопать под засохшим деревом и сказать:

«Как дерево без семени, так нутро твоё, раба (имя жертвы) без бремени. Вон! Вон! Вон!»

Ещё одна:

«Пойду я в ворота задом, в двери передом. Пойду в лес дремуч, найду камень горяч. Под тем горяч камнем лежит доска трухлява, коряга гнилява. Возьму ту доску трухляву, корягу гниляву, принесу рабе божьей (имя). Как у доски трухлявы, у коряги гнилявы нет ни листочка, ни отросточка. Так и у рабы божьей (имя) нет ни парничка, ни дочки, не единой зародышки. Аминь».

Читают на трухлявый пенёк, находят в нём дырку и читают потом берут трухи и делают подклад. Это порча только на женщину.

Безымянная могила

Приметить на погосте могилу, которая уход не знает, заброшена, крест покосившийся или вообще его нет. Да и наведуют имя того, кто там схорон имеет. В любую пятницу пойти к могиле той, вогнать в центр могилы осиновый колышек. Да и сказать: «То не день, а пятница, дел нечестивых людница:

«Ее это умысел, да безымянника, пагубника кружина.

Сей кол осиновый на безымянного загоняю

Колом осиновым смерть на непотребного погоняю

Как через смерть безымянник, могилыны обительник

Так через кол, (имя врага) мученик, престольника ноженик

Все примкнуто, сделано. Да исполнено!».

Сказать это 3 раза.

Кол должен на могиле отстоять 13 дней, затем прийти вырвать его из земли со словами:

То не кол, а безымянника вырываю. Истинно!»

Кол вогнать в землю возле дома врага со словами:

«Тебе осиновик здесь торчать, тебе безымянник (имя врага) в могилу вогнать, могилкой безымянной то заклинаю черной стезей. Так сему и быть!».

Уходить не оборачиваясь. (Работать по всем правилам работы на погосте).

Порча через тушку рыбы

Старые мастера знают множество порч, которые делаются через рыбу, одна из них, это зашить в свежую рыбу вольт своего врага. В наше время, когда можно достать фотографию своего врага, необходимость в изготовлении вольта зачастую отпадает. Эта порча очень сильно ударяет по вашему врагу. Если энергетика вашего врага слабая, то может привести и к летальному исходу. В других же случаях очень сильно бьет по здоровью врага. С обратной стороны фотографии пишут ФИО врага. Фото закладывают в брюхо рыбы, которую вы недавно выпотрошили. Зашивают черными нитками от себя. Несут на кладбище и закапывают в одноименную могилку с именем врага и говорят трижды слова:

«Рыбью плоть гниль подточит,

а (имя) смрадень источит.

Прах к праху, плоть к земле,

душе царствие небесное.

Слово мое камень.

Истинно».

Эта порча очень жестоко карает врага силой черного духа и силой кладбищенской магии.

Закрывать дорогу врагу

Берем землю с кладбища и бросаем на дорогу, ведущую от дома врага. Точнее от крыльца, подъезда. Заговор:

«По старой дороге татарский воз ехал, да колесо сломалось и все добро рассыпалось. Так и тебе, раб (имярек), пути не будет, всё рассыплется, туманом закроется да позабудется. Нет тебе дороги в этот раз. Слово мое крепко и не лыком шито. Истинно!»

Читать трижды. Делается в любую фазу Луны.

На страсть и привязку через кладбище

Это сильная работа, не смотря на простоту. Делает хорошую притяжку и распыл страсти. Перед работой 1 день бескровного поста. Подходит и для мужчин, и для женщин.

Приходят на кладбище, приносят помин на одноименную могилку (блины, кисель, конфеты). Ставят на могилку, крестятся с поклонами 12 раз и говорят слова:

«Как ты здесь лежишь

и отсюда не убежишь,

так и рабе (имя) рядом со мной лежать

и страстью ко мне пылать.

От меня не убежать,

так тому и бывать.

От ин, и до срока.

Аминь».

Ритуал на тоску с камнем

Найти на кладбище камень размером примерно с половину ладони. Дома взять тарелку без рисунка, на нее положить фото привораживаемого, на фото – камень. Читаем 9 раз заговор:

«Посреди погоста старого,

Да меж плитами надгробными

Камень есть, что силой скорбною.
Да слезой горючей полнится.
Слезы те роняли сродники.
На землю на кладбищенску,
По своим дитяам и матушкам,
Ныне в той земле тлеющим.
Как возьму я силу скорбною.
Да из камня того выпущу.
На (имя) душеньку,
По всем жилушкам да косточкам.
Пусть скорбит слезами горькими.
Да не видит света белого,
Без (имя) мается,
Не находит утешения.
Плачет пусть, как сын по матушке,
Как отец по малой дочери,
Пусть его тоска смертельная.
Давит, как плита надгробная.
Той тоской навек сполоненный.
Путь к одной лишь (имя) ведает,
С ней одной лишь оживеется,
От любви ее утешится.
Да будет так».

Камень завернуть в фото, обмотать черными нитками крест-накрест и закопать на кладбище под деревом (желательно под осиной или тополем).

«Закреть рот» врагу. Авторский обряд Марослава Кмитя

Нужно найти на кладбище безымянную могилу, зажечь свечи (3 черных) и прочитать наговор на поднятие мертвого:

«Приветствую Тебя, ты есть двери, ты есть ход, что ныне отворен».

После читаем заговор:

«Стану я, на полночь обротясь,

Навьем Богам поклонясь, (поклон)

Выйду на жальник

На Солнечном на закате,

В темной во ночи,

Когда люди не видят,

Когда Солнце не светит.

Пойду к мертвецу безродну,

Богам Светлым неприкаянну,

Назову его, безымянна: «Кощеев Брат!»

Возьму земли с его головы в плат, (взять в платок земли)

Положу к ногам его яйцо, (положить белое яйцо)

Прореку таковы слова:

«Вот тебя от меня, (имярек), гостинец,

Честной поминонок – лебедь белая,

А стань ты ко мне в пособь!

Да будет в Яви, как говорено!»

Землю положить в ступку, перетирать ее на могиле с заговором 7 раз:

«Именем той, Которая владычествует в Смерти,
Заклинаю тебя, окаянный (имярек клеветника)!
Черной землею рот твой запечатываю,
Желтыми песками очи твои запорашиваю,
Бел – горюч камнем члены твои сковываю!
Сила в словах мои, сила сильная
Сила трехжильная! Слово и дело! Истинно!»

Порча на смерть

Найти на кладбище гвоздь и вбить в порог со словами:

«(Имярек). Через три дня не придёшь – через полгода умрёшь.
Кладбище, гроб, гвоздь жду тебя званый гость».

Привлечение духа – помощника через свежую могилу

Берем мешочек темной ткани, если негде купить, то можете сделать сами. Идем на кладбище, когда Луна убывающая. Находим свежую могилу. Набираем в мешочек земли с каждого угла могилы, двигаемся против часовой стрелки. Набрали земли, кладем мешочек в центр могилы и произносим заклинание:

«Душа ушедшая, дух оставшийся,
Дух оставшийся, тебя я беру,
Через землю повинуйся мне,
Во всех делах помогай.
Я заклинаю Тебя
Болотами топкими,
Тропами древними,
Кривым деревом,
Туманом кошмарным,
Горой безымянной,
Душами тех, кто не рожден,
Речами проклятыми,
Словами тайными
Я заклинаю тебя!
Служи и подсобляй,
Служи и подсобляй,
Служи и подсобляй.
Тьмой Вечной,
Да будет так!»

Стоим и смотрим на мешочек, мысленно прикажите духу поселиться в мешочек с землей. Визуализируйте темно – красное свечение, поднимающееся из могилы и идущее прямо в мешочек. Если все делаете правильно, Вы почувствуете усталость, и возможно Ваше тело начнет бить озноб. Забирайте мешочек и уходите не оборачиваясь.

Мешочек храните возле алтаря, если хотите, чтобы дух кого-то извел, то подсыпьте этой земли недругу в дом. Дух будет вытягивать из него жизненную силу. Давайте духу задания, иначе из помощника он превратится во врага. Не забывайте, что его смысл существования – в служении Вам. Если не будете почитать духа и давать ему задания, то он начнет использовать Вас в качестве источника энергии, начнет забирать у Вас жизненную силу. Дома не беспокойтесь, если слышите шаги и посторонние звуки, привыкайте к тому, что Вы не одни. Именно этим объясняется тот факт, что в домах, где живут или жили колдуны и ведьмы, всегда ощу-

щается чье-то присутствие, незримое, но не менее зловещее. (На кладбище работать по всем правилам).

Мощнейший отвод болезней и любого негатива

Из веточки молодого дерева сделайте колышек. Покачайте его в ладонях, передав ему тепло рук. Проткните иглой палец и намажьте колышек кровью, сбросив на него то, от чего вы хотите избавиться. Визуализируйте передачу негатива. Найдите Место Силы и воткните колышек в землю, замаскировав его. Местом Силы может быть любое место, которое придётся вам по душе. Поблагодарите духов и ставьте им откуп.

От автора: для усиления данного обряда в качестве Места Силы можно использовать кладбище или братскую могилу. Святая земля имеет самую мощную отводящую силу. После того, как вы воткнёте колышек в кладбищенскую землю, визуализируйте, как ритуальным ножом вы рассекаете нить, связывающую вас с погостом. Впрочем, если вас не пугает некротическая связь, эту нить можно не разрезать. Не забудьте поблагодарить духов и оставить подношение.

Ритуал сильной порчи с помощью могильной земли

Черную порчу на плохого человека делают на землю с безымянной могилы. Здесь есть свои особенности и тонкости. Вот, чем надо запастись для магического ритуала самостоятельного наведения порчи с помощью кладбищенской земли:

1. полотняный мешочек
2. осиновый прут
3. березовый прут
4. ивовый прут

Земля с безымянной могилы большую силу имеет. Чтобы самому сделать порчу с помощью могильной земли, в полнолуние нужно пойти на кладбище, в мешочек полотняный ее всыпать, узлом завязать, да прикопать на 9 дней в именной могиле своего врага. Спустя положенное время мешочек тот забрать, и высыпать землю с кладбища для порчи на безлюдном перекрестке. Хлестать землю 7 раз прутом осиновым, 3 раза прутом березовым, 1 раз прутом ивовым, и читать слова черного заклинания:

«Именная судьба, то в книге писана, да безымянная в могиле схоронена. Так одно в другое ходом ходило, да силой иной то его наградило. Именная на скорую, да безымянная на длинную то на ночь, да это на день, там полынь расцветает, да там разрыв трава увядает. Да черный в белое, да белое в черное то ход ходом, да бес нынче богом, агнец нынче жертвой, да алтарь кровью. Завет попоран, цепью меж именным да ничейным порван. Так сила та, сокрытая да на землю сниспослана иже рассекаема, да прутом погоняема. То осиной тебя побиваю, да тебя сила безымянная на имянного посылаю. Да именной то (имя) наречен да в гроб давней меркой смерян. Да березой шелестявой тебя ударяю, да на (имя) горесть да слезу мутную напускаю. Глаза поедом выедать, (имя) в слезинках поживать, ибо отпоеет он отца и мать, да всех свояков, да всех родняков. Весь род в землю уйдет да сам (имя) почитальника возьмет. Да то ива – дева черная, да безымянной нынче сватана. А коли сватана то через них сама смерть народненная, да смерть та (имя) искать станет, да в могилу безымянну громом грянет, да молитвой отшепчет. То завет безымянный да на (имя) землей, да земля пухом, да пух тот смертью. Аминь».

Порча на импотенцию

Надо свиной хвост, в трех местах чёрной ниткой перевязать. Да закопать на именной могиле того мужика. Да коль закопано, то сказать:

«Яко свиня при смерти визжала

Тако жыла (имя) овяла

Яко хвост сей перевязом
Тако бабы от (имя) отвязом
Яко хвост сей здесь гнилотой
Тако (имя) по миру срамотой
Жыле нестоять прямоюй
То лежать кривоюй
То не поправить
То не исправить
Не отмолить
Не переговорить
Тако (имя) суроченному быть
Истинно!»

Прибрать горсть пыли с той могилы, да высыпать под дверь тому мужику. Испоганен будет крепко. (На погосте и с землёй работать по всем правилам).

Порча на смерть через могильную землю
Старинный, простой и проверенный способ наведения порчи на смерть:

Купите на рынке в отделе, где торгуют ритуальными принадлежностями небольшой венок или тапки. Купите также печенья и конфет. Подготовьте заранее небольшую чистую баночку для могильной земли. Идите на кладбище, взяв с собой заранее приготовленные подарки – венок, конфеты, и печенья. Конфет и печенья можно взять не много. Придя на кладбище, найдите мужскую (если жертва мужского пола) или женскую (если жертва женского пола) могилу. Кладете на могилу все свои подарки и берете с могилы немного могильной земли. Все, первую часть ритуала вы сделали. Просто так с могилы землю брать нельзя, может задавить!

Землю приносите домой и в любом укромном месте (так чтобы никто не видел) читаете за землю следующее заклинание:

«Как мертвый не встает, так бы ты, (имя), не вставал; как у того мертвого тело пропало, так бы и ты, (имя), пропал бы вовеки. Аминь».

Землю подсыпать врагу под порог, чтобы он через неё переступил. Если есть возможность, то подсыпать немного этой землю врагу в еду, карманы одежды, головной убор и т.п.

Попортить здоровье через волос
Добыть волос жертвы и завязав его узелком при этом наговаривая:
«Волос (имя) узлом завязываю здоровье её (его) скручиваю, перевязываю. Здоровья (имя) лишаю на муку обрекаю, будет она (он) не жить, а страдать в болезнях да горестях весь век свой проживать. Да будет так!»

Волос закатать в воск и зарыть на кладбищенском перекрёстке.

Обережный заговор на ограду кладбищенскую от врагов, от Марослава Кмитя
Особенно хорошо подходит тем, кто постоянно работает на погосте.

Идите ночью на кладбище. Подойдите к ограде, возьмитесь за нее обеими руками и сильно сожмите:

«За этой стеною сотни лежат.
И дни, и годы, и стар, и млад.
Все, кто здесь, молчанье хранят,
мирно спят под защитой оград.
Также и я буду мирно спать,

никакой волшебной силой меня не взять.
Кровью не присушить, колом и гвоздем не пробить,
иглой не проткнуть, в огне не сжечь,
в воде не утопить, в могилу не зарыть,
по ветру не пустить, собакам не скормить,
крысам не сгрызть, зельем не опоить,
зло мне не подложить.
Закрываюсь оградой на всю жизнь.
Закрываюсь оградой на всю жизнь.
Закрываюсь оградой на всю жизнь.
А кто на меня зло творить станет,
по ту сторону этой ограды ляжет.
Оградой закрываюсь, навью силой прикрываюсь,
в ночной темени растворяюсь,
долиной смертной тени укрываюсь.
А те, кто супротив этой ограды пойдут,
того навью силы найдут и в свое царство снесут.
Слово мое крепко.
Сила сильна.
Щит ограда в силе всегда.
Камень Аллатырь не поднять.
Моего оберега не снять.
Ключ, слово, дело, замок.
Да будет так!»
Уходить молча, до утра не разговаривать.

Отворот на хладную землю, от Руслана Барина

Сшить портреты пары «валетом» изображениями в разные стороны. Пойти на кладбище по всем правилам работы с щедрым откупом мертвякам, и за угощения мертвякам взять понемногу земли со старых могил умерших супругов (но могил разных, а не одной совместной). Далее идем на кладбищенский перекресток, на нем перемешиваем землю с могил. Делаем призыв сил, для работы на перекрестке. Перемешав землю, засыпать промеж портретов и зашить, приговаривая 13 раз наговор:

«Раба (имя) с рабою (имя) ссорю-развожу. Мертвяк к мертвячке не идёт, её не обнимает, как и она его не манит, не привечает. Так и промеж раба (имя) да рабы (имя) могильный хлад пойдёт. Был промеж них мир да лад, а будет могильный хлад. Сердце к сердцу не ворохнётся, сердце от сердца отвернётся. День пройдёт промеж раба (имя), да рабы (имя) холодок пройдёт, три дня пройдёт промеж них скандал пойдёт, а как девятина дней пройдет раб (имя) от рабы (имя) прочь уйдёт. Да будет так! Да будет так! Да будет так!»

Далее фотографии закопать в землю в центре перекрестка. Сверху закопа поставить щедрый откуп. Уходим по правилам.

Откуп бесам

Откуп – это подношение, плата Силам за помощь в работе. Откуп делается после обряда. Если в наговоре есть обращение к Нечистой Силе, то откуп приносится всегда.

Любая работа на погосте также не проводится без откупа. Размер откупа зависит от того, что за обряд проводится. То есть, чем более значимый обряд проводится, тем серьезнее должно быть и подношение.

Откуп обычно оставляют на перекрестке сразу после проведения обряда. Как правило, говорят: «Тебе, Бес...», называя Беса, о чьей помощи просили или просто «Оплачено».

Иногда прямо в обряде оговаривается то, каким будет откуп – тогда нужно подносить его в полном соответствии с тем, что Вы оговорили. Если же не оговаривается, тогда стандартный откуп, коим считаются хороший алкоголь, табак (сигареты), монеты. При приворотях зачастую подносятся фрукты, сладости, мед, вино. При более серьезных обрядах в жертву приносится кровь животного, иногда кладут куски мяса, иногда приносят в жертву кровь засеченного на перекрестке петуха. Собственную кровь в обрядах применяют крайне редко. Запомните, что на погосте никогда нельзя оставлять собственную кровь, ни при каких обстоятельствах.

Бывает, что откуп может оказаться слишком малым или неподходящим, с точки зрения Сил. Как правило, практик либо чувствует это сам, либо ему даются знаки: к примеру, возникают какие-либо помехи при подношении, может увидеть во сне, что именно нужно принести.

Некоторые Бесы предпочитают определенные подношения. Например, Велигор предпочитает кровавые жертвы или огонь, Аспид – водку, табак, монеты, мед, Енарей – хлеб, Мафава – монеты.

На полное подавление воли и подчинение

Покупаем воск и красную шерстяную нить (моток, клубок). Измельчаем и добавляем в воск всё, что есть из привязок (волосы, бельё, ногти, стельки обувные). Размешиваем. Остужаем до состояния пластилина и лепим крупный вольт. Ждём, когда вольт затвердеет окончательно. Колдовским своим ножом (самым кончиком) с которым проходили посвят на кладбище аккуратно на лбу, темени, области коленей вольта, животе, груди, спине, области паха ставим равносторонние маленькие крестики и говорим при каждом крестике один раз в уме своем четко представляя произносимое:

«Неволю!»

Делаем всё в два часа ночи на растущей Луне при горящей красной свече. Достаём катушку красных шерстяных ниток, и начиная с ног вольта по часовой стрелке накручивать нужно на вольт нить и по ходу все ноги окручиваем тело руки голову и затягиваем на шее узел при этом читаем наизусть заученный наговор до тех пор пока нить не закончится:

«Раб имярек тебя неволю
своей воле подчиняю
тебе раб имярек мне служить
и меня же и чтить
все указа исполнять
мои страсти утолять
ни в чём не перечить
в перекор мне идти
против меня пойдёшь
от падучей биться начнешь
при мне тебе раб имярек всю жизнь жить
и мне служить мои капризы исполнять
ни в чём отказа не знать
как крепостной пахать
всё до копейки мне отдавать.
На то моя Воля.
Да, будет так! Истинно!»

Положить вольт после этого на столе в середине выше от него свой колдовской нож справа колоду карт своих колдовских слева тетрадь со своими записями, а снизу свечу в подсвечнике горящей оставить и лечь спать. Утром вещи свои колдовские прибрать и пойти на старое пре-

старое кладбище, где уже давно не хоронят. Вольт спрятать на территории этого кладбища, но не зарывать в землю иначе тот, на кого сделан вольт, в скорости заболит сильно и может умереть. Лучше всего спрятать в дупле дерева, а дупло заткнуть ветками или мхом, либо в кустарнике неприметно спрятать или залезть на дерево и примотать тряпьем между толстых веток или просто к стволу. После этого три раза топнуть правой ногой по земле рядом с местом, где спрятали, и сказать – «Исполнено!» Уйти молча и без оглядки домой. Два вечера рано ложится спать и не иметь прелюбодеяния перед сном говорить один разок – «Да исполнится в скорости воля моя. Истинно говорю!»

Чтобы удачу на 13 лет отнять, обряд Руслана Барина

Необходимо достать фото жертвы.

Пойти в церковь. Купить 13 свечей, больших размеров. Сдачу взять, но отнести на перекресток и выкинуть со словами:

«На тринадцать взял, да лишнего не прикупал. Бес заberi, да мне что скажу – снеси. Аминь».

Дома разворачивают белую скатерть, на ней углем пишут три буквы. Р. А. Ж. Снизу букв пишут имя жертвы, еще ниже своё имя, еще ниже имя жертвы, но наоборот. Берут чистое блюдо, на него кладут фото, на фото кладут камень. Эту тарелку кладут на то место, где буквы писаны. Вокруг на столе расставить все 13 свечей, да поставить их перевернутыми, так чтобы надпись была наоборот, чтоб фитиль оголенный был внизу, а не наверху. Читают заговор:

«Тринадцать сил тайных.

Тринадцать дев пречистых.

Тринадцать икон слезных.

Тринадцать божьих ангелов.

Тринадцать легионов бесовских.

Да тринадцать сил тайных,

Да не божьих, да бесовских,

Да мной нынче они призваны,

Да торг мною побиваемы.

Иже торгом здесь удача сильная,

Да (имя) жизнь проворная,

Да вы судьбу слаживайте,

Сколько дней, да ночей,

Сколько часов попущено,

Да все это вами сказано.

Так дней слезных счётом,

Да дней счастьем наполненных

да те счастьем наполненные деньки

да в тринадцать лет опрокинутся

да именем (имя) они названы,

да то его удачица

да деньговая стезница

иже парница, да спешница

то вами торгована

да мной прикуплена

да на тринадцать свечей все сделано

одно пламя одним годком

да годок моей судьбой

то тринадцать свечей пламенем

да по мою судьбу сильную
иже гореть станут, то все перетянут,
перевернут, да удачу (имя) на меня свернут.

Аминь».

Зажигают все свечи, неважно по какой очереди. Затем берут водку ей надо полить блюдце, где фото жертвы и камень. Поджечь водку, подождать пока выгорит, она повредит, опалит немного фото жертвы, когда это сделано, то сказать:

«Тринадцать пламенем, да (имя) огнем, да все забрано, да ко мне перекинуто, да моей долей слаженно. Аминь».

Затем берут камень, который придавливал фото. Когда камень взят, то говорят:

«Тринадцать свечей полыхают, да на меня удачу перебивают, так на тринадцать лет удача с (имя) забрана, да этим камнем прибрана, да камню назад не воротится, да удаче на меня тринадцать лет приворотится. Аминь».

Затем фото жертвы полностью сжечь в огне одной из черных свечей и сказать – «сделано. Аминь».

Свечи прогорают полностью, тарелку с пеплом относят и выбрасывают под любой куст. Камень отнести и оставить на могиле с таким же именем как у вас со словами:

«Себе перебил, да на тринадцать забрал, да мертвец нынче сторожем, да надежным подручником. Аминь».

Уходить не оборачиваясь.

От автора – руководствуясь собственным опытом, имею честь сообщить, что ярким признаком «активной» могилы является присутствие на ней муравьёв. Их может быть немного или целый муравейник. Помимо них, активные могилы выделяются присутствием прочих насекомых – бабочек, пчёл и др.

В завершении этой главы я опубликую небольшую статью Руслана Барина о работе на погосте. Руслан является магом, имеющим колоссальный опыт в проведении кладбищенских практик, поэтому, я рекомендую не игнорировать его советы:

Кладбищенская магия. Чем опасна помощь мертвых?

Во всевозможных пособиях для начинающих магов, появившихся в изобилии в последнее время, встречаются описания обрядов, которые нужно проводить на кладбище. При этом в пособиях пишут, мол, проведенный на кладбище обряд, будет гораздо сильнее обычного. Что ж, в этом они правы, но я хочу предостеречь вас и рассказать, чем может обернуться для вас неумело сделанный кладбищенский обряд.

Как работает кладбищенская магия?

Кладбищенская магия – действительно, очень сильная разновидность магии. Она обращается не просто к потусторонним силам, но к сущностям, живущим на кладбищах, то есть практически напрямую обращается к самой Смерти. Благодаря этому маги добиваются очень сильных воздействий, но человеку, мало что смыслящему в магии, просто невозможно добиться нужных результатов. Хорошо, если такой человек останется жив после своего колдовства, а если нет?

Кладбищенская магия привлекает многих людей, потому что способна снять очень сильный негатив или, наоборот, наложить такую порчу, которая приведет к смерти. Но нельзя забывать, что это очень серьезно и опасно. Именно поэтому нельзя проводить обряды кладбищенской магии самостоятельно. Их должна делать только опытная ведьма.

Чем опасна кладбищенская магия?

Так как кладбищенская магия обращается за помощью к различным духам мира мертвых, ведьма, которая проводит обряд, должна учитывать очень много всего, чтобы в итоге не навредить ни себе, ни человеку, который к ней обратился. Для начала ведьма должна обладать

хорошими знаниями и очень сильной волей, так как духи, обитающие на кладбище, ведут себя по-разному, часто бывают достаточно агрессивными. Для обычного человека это может обернуться ужасными последствиями – подселение души умершего, потерей своего здоровья или здоровья близких и так далее.


В первую очередь, ведьма должна знать, как общаться с миром мертвых. Приходя на кладбище, нужно и поздороваться с Хозяином и Хозяйкой кладбища и спросить разрешение для работы, затем найти ту могилу, которая нужна для конкретного ритуала. Так же на кладбище есть бесы, которые проявляются в виде собак, кошек или воронов. Правила общения с ними тоже нужно знать.

Также нужно преподнести обитателям кладбища правильный откуп. Это не менее важная часть любого кладбищенского обряда. Нужно знать, когда преподносить дары, а также, что именно нести. Например, если Хозяину кладбища чаще оставляют водку, то Хозяйка любит сладкое вино. Также подношение зависит и от ритуала, который проводится. А, кроме того, что дары нужно принести, нужно еще и сказать правильные слова, чтобы их приняли.

Простому человеку ходить на кладбище для колдовства просто опасно, так как кладбищенская магия – очень сложное и энергозатратное действие. Оно требует не только большой силы и знаний, но и соблюдения огромного количества правил, без которых вы подвергните себя колоссальной опасности. Кроме того, ведьма, приходящая работать на кладбище, не должна испытывать чувства страха и вообще быть максимально отрешенной от всех эмоций. Подумайте, способны ли вы на такое, особенно, если собираетесь провести обряд для себя?

Есть еще много нюансов, о которых знают лишь посвященные. Главное, что нужно запомнить о кладбищенской магии – это не шутки, а очень мощный, но в то же время опасный инструмент для достижения своих целей. Так что поберегите в первую очередь себя и предоставьте работу на кладбище профессионалу.

Полезные статьи, техники и практики



Как я уже сообщал ранее, эта глава является бесценным кладезем знаний, потому что она учит прогрессивным техникам и практикам, которые помогут избавиться от бесчисленных проблем, как чужих, так и собственных. Не стоит изучать всё подряд, многое может не при-

годиться в жизни, поэтому я советую вам выбрать и освоить те магические искусства, которые придется вам по душе. Не секрет, что на это потребуются силы и время, но уверяю вас, что игра стоит свеч, ведь только приложив необходимые усилия, можно добиться блистательного результата. Именно добиться, а не получить, потому что магия, это тяжёлый труд, а для обретения Опыта и Знаний недостаточно одного желания. Также, не стоит отчаиваться и опускать руки если что-то не получается быстро, как говорится: «Терпение и труд всё перетрут», а «Дорогу осилит идущий». Успехов вам и исполнения намерений!

9 народных примет, которые всегда сбываются

1. Чтобы, наконец, пришла маршрутка, надо закурить. Если сигарета последняя, маршрутка придет еще до второй затяжки даже вопреки расписанию.

2. Надоели зима и снег? Не надо переезжать. Достаточно купить лыжи, борд или коньки. Снега не будет до весны – до тех пор, пока вы не перенесете на дачную землю теплолюбивые помидорки.

3. Не любите дождь? Всегда берите с собой зонтик. Как бы ни хмурилось небо и ни врал прогноз, дождя не будет, до тех пор, пока вы по рассеянности не оставите зонт дома.

4. Если очень хочется на дачу, чтобы прильнуть к земле, а работа, машина и родственники против, просто сделайте дорогой маникюр. Едва вторую руку начнут покрывать лаком, рабочие встречи отменятся, машина заведется, а родственники распишут очередь на дачный гамак.

5. Если вы хотите внимания домочадцев или ждете звонка, не теряйте времени. Просто зайдите в душ. В эти 5 минут позвонят все на свете, включая одноклассников, с которыми вы не общались последние 20 лет, почтальон непременно принесет посылку, родственники начнут орать под дверь «давай скорее», а ребенку срочно понадобится горшок (он в ванной, да).

6. Если некому посидеть с чадом, а отлучиться все-таки надо, попробуйте расправить кровать, организовать побольше немытой посуды, и положить на видном месте кучу не глаже-ного белья. Не сомневайтесь, неведомые силы уже влекут свекровь к вашему порогу.

7. Бывает, что ребенок заигрался на улице и исчез с радаров, и второй час вы тихо сидите с валерьянкой у телефона. А ведь избавление близко. Срочно займитесь сексом! И не успеете вы стянуть штаны...

8. Если очень хочется секса, но перспективы свидания неясны, ни в коем случае не делайте эпиляцию. Для усиления эффекта неотразимости рекомендуется надеть старенькие трусы и заслуженный лифчик.

9. Если жизнь благополучна и настолько размеренна, что хочется встряхнуться, постарайтесь увидеть во сне рыбу. Это самая сильная примета с пролонгированным действием. Как минимум 18 лет после нее вы будете жить невероятно весело и насыщено.

34 предмета силы, которые должны быть в каждом доме

Зачем нам это нужно? Сделав свой дом местом силы, мы налаживаем энергообмен с ним, при котором:

- мы можем тратить минимум энергии;
- мы будем получать большую энергетическую подпитку;
- наши энергетические каналы будут сами по себе прочищаться, не будет происходить их засорение.

1. Горный хрусталь – это такой «природный телевизор», он обладает способностью передавать зрительные образы. Причем он не просто их передает, но и проецирует на жизнь тех людей, кому он принадлежит и в чьем доме находится. А польза его в том, что если его правильно зарядить, то собирать и проецировать от станет только хорошее. Как в обычную линзу солнечные лучи собираются и в одно место целым пучком проецируются, так и тут собирается

вся добрая энергия, находящаяся в окружающем мире, и в жилище владельца горного хрусталя попадает. Кристаллы горного хрусталя работают в каждом доме в качестве принимающей антенны, притягивающей все чистые, светлые и радостные эмоции. Если вы хотите, чтобы все жильцы вашего дома жили в удовольствии – заведите дома горный хрусталь!

2. Белая скатерть обязательно должна у каждой хозяйки в доме на всякий случай быть. Эту вещь Силы можно белым флагом назвать, но не капитулировать с ней, а мириться. Если в семье ссоры и раздоры пошли, нет лада между близкими, то нужно за столом, накрытым белой скатертью льняной, всю семью собрать. Тут и разговоры правильные пойдут, и обмен мнениями, и поймут близкие люди, что обижались друг на друга попусту, стали жертвами чужой воли. Вновь единство между ними будет, а все неприятности забудутся.

3. Этот предмет Силы отвечает за наличие денег. Чтобы в доме они не переводились, чтобы вы и ваши родственники хорошо зарабатывали, но в то же время с толком тратили деньги, нужно завести в доме 33 медные монетки. Снова у нас появляется это число – 33. Оно – число чисел, символ успеха и созидания, чистых помыслов и везения, которое происходит не за счет других.

4. Это растение еще травой солнца зовут. Девясил – знатный лекарь, от многих болезней помогает, а все потому, что частица солнечной энергии в нем скрыта. Но болезни тела многие растения лечат, а вот болезни души, ее изъяны только девясилу уврачевать под силу. Если корешок девясила при себе держать, то ты своей душе неверными поступками навредить не сможешь, как только задумаешь что-то не совсем хорошее, а то и гадкое, подлое, так девясил тебя остановит. Не дает он во вред душе своей поступить. А если есть рядом человек, который в грехах погряз, внутри весь черный уже, девясил его постепенно излечит, душу его очистит.

5. Шерсть черной собаки – древнее защитное средство. Если кто-то кому-то из ваших близких плохого пожелал, поглядел косо – сглазил или специально черноту на него навел, то поможет защитить его клочок шерсти от черной собаки.

6. Гроздь красной рябины Древние боги, которые в каждом лесу раньше жили, принимали в качестве подношения ягоды красной рябины. Ягоды эти помогают обрести бессмертие и раскрыть тайны мироздания. А дом, в котором гроздь красной рябины висит, защищен от пожара. Люди же, в таком доме обитающие, живут долго и обладают великой мудростью и острым умом.

7. Деревянная миска окружающий мир добром заряжает. Миска, из дерева изготовленная, всегда его тепло хранит. Обычно деревянную посуду из липы делают, а липа – дерево доброе, светлое, здоровье и радость людям приносит. Да и не штампуют миски такие. Человек, мастер, своими руками такую миску вытачивает, свое умение и душу в нее вкладывает. А в соединении с деревом добрым сила рождается великая. В миску такую хорошо хлеб класть, чтобы он силой добра питался и ваших близких потом одаривал.

8. В доме обязательно должна быть хотя бы одна ложка, из серебра сделанная. Серебро – это металл Луны, тот, кто пользуется серебром, оказывается под ее защитой. В серебре огромная очищающая сила собрана. Легче всего это сила в организм человека вместе с жидкостью попадает. Если серебряную ложку в доме иметь и иногда, хотя бы раз в месяц, суп или чай ею помешивать, то человек будет от многого защищен, не сможет отравиться или попасть под воздействие черной магии.

9. Роза – очень важное для дома растение, она любовь хранит. А еще она помогает женщинам, у которых нет детей, забеременеть. Для этого нужно сделать гирлянду из лепестков той розы, которая не меньше года в вашем доме росла. А если в чай лепестки домашней розы добавить, то можно надолго любовь супружескую сохранить, только для этого пить такой чай муж и жена должны вместе. Когда чай тот завариваешь, нужно сказать: «Розой любовь скрепляю, разлуку и тоску прогоняю».

10. Домашний водоем вбирает в себя весь негатив, всю отрицательную энергию, несущую бедность. Поэтому, если человек хочет обрести богатство, он должен внимательно следить за своим водоёмком, чтобы там всегда было до краев воды. В качестве водоёмка можно использовать и аквариум с рыбками или даже просто с водными растениями.

11. Белое перо птицы, которая на воде родилась и жила, обязательно в доме вешали, чтобы будущее всех живущих в доме счастливым было.

12. Чабрец – удивительная чудо-трава для каждой женщины, которая помогает хранительницам домашнего очага красоту и любовь сохранить. А если в доме нет хозяйки, то нужно эту траву обязательно завести и все изменится очень быстро.

13. Вербу в доме держали, чтобы жизни обитателей дома продлить. Но сейчас уже забыли о том, что не всякая верба для этого подходит. Если взять ветки со старого дерева, то никакой пользы не будет, наоборот, это очень опасно.

14. Камень с реки детства. Дом для человека очень важен, он с ним постоянную связь поддерживает, силы из него черпает, положительную, позитивную энергию. Но дом – это не только то место, где человек живет. Важно очень, где человек родился. Когда он рождается, происходит процесс особый. Он же не просто так в конкретной местности на свет появляется, а с определенной целью, в соответствии с общим планом мироздания. И рождение каждого человека на соответствующей местности отпечатывается, и связь ее с тем человеком сохраняется. А если человек далеко от своей родины живет и не может часто туда наведываться, то связь прерывается, а это приводит к разным проблемам в жизни. Чтобы такого не случилось, нужно эту связь поддерживать постоянно.

15. Точило нужно иметь в каждом доме. Если в семье кто-то сильно и долго болел, или просто слабым становился, такого человека вели в баню, парили там и окатывали водой из ведра, в которой до этого сутки пролежало точило. Такая процедура помогала вернуть утраченное здоровье. В наше время точильный брусок можно найти в любом хозяйственном магазине, но вот такое точило не будет обладать особой силой. Для того, чтобы такая сила возникла, этим бруском должны точить ножи и другие острые предметы в течение как минимум трех лет, причем такой старый брусок покупать нельзя, нельзя украсть, а нужно принять его в подарок, при этом отдав что-нибудь ценное взамен. Такое точило держат в доме для защиты от темных злых сил, от недоброжелателей и воров, оно защищает жильцов от болезней, помогает вернуть утраченное здоровье и восстановить ослабленные силы.

16. Шерстяная красная нить является очень сильным средством, с помощью которого лечат физические и душевные болезни, она защищает от черной магии, но нужно правильно подготовить такую нить, чтобы она приобрела настоящую Силу. Шерсть для такого клубка нужно купить в магазине, причем это должна быть шерстяная, без примесей пряжа ярко-красного цвета, нельзя использовать алые, оранжевые или бордовые тона. Когда будете расплачиваться за шерсть, постарайтесь отдать сумму, в которой присутствует хотя бы одна медная монетка.

17. Березовый веник. У каждого дома свой дух есть, свой сторож и ревнитель, всех проблем устроитель. Тот, кто дружит с ним, находится под его защитой и покровительством, то бед не узнает, свой дом не потеряет. А тот, кто его злит, будет в доме своем мучиться, все его будет прочь тянуть, кругом сплошные каверзы станут происходить. Лучшее же убежище для духа домашнего – веник березовый. Его свяжите и духу подарите. Он вас станет привечать, дом оберегать.

18. Высушенная рыба чешуя – защита от опасностей. Многие старинные знания со временем теряются, причем без остатка. Вот раньше обязательно в каждом доме над тем местом, где емкости с чистой водой находились, висел мешочек полотняный с высушенной рыбой чешуей. Делалось это для того, чтобы с водой договориться. Чтобы дождь вовремя шел, посевы поливал. А рыбаки, когда в море отправлялись, обязательно такой мешочек себе на шею

вешали, тем самым они защищали себя от опасностей, с водной стихией связанных. В наше время тоже очень важно в бытовых вопросах уметь «договориться» с водой для того, чтобы, например, водопроводные трубы неожиданно не лопнули, или чтобы крыша ненароком не протекла и т.д.

19. Ветряная вертушка – заряжаемся позитивом. Еще в древности существовал простой способ, при помощи которого воздушные потоки вокруг и внутри человеческого жилища приводились в порядок, доброй атмосферу дома делали. Для этих целей использовали специальные вертушки, которые по виду почти не отличались от современных, которыми играют дети. Чтобы систематизировать информационные потоки внутри и вокруг вашего дома, нужно обязательно поместить в нем ветряные вертушки.

20. В доме обязательно нужно иметь обычные неокрашенные свечи, причем желательно восковые, они продаются в церквях. Такие свечи лучше всего очищают жилище и наполняют его созидательной энергией, а зажигать их нужно регулярно не реже одного раза в неделю в комнате, где собираются все семейство.

21. Знаете ли вы, что из обычного простого мыла можно сделать особое мыло, которое не только тело, но и душу очищает. В каждом доме должно быть такое энергетическое мыло.

22. Посох, правильнее сказать, уменьшенную его копию, нужно сделать самостоятельно и держать при себе, отправляясь в дорогу, даже не обязательно дальнюю. Даже когда вы просто отправляетесь на работу, то такая «домашняя поддержка» вам не помешает.

23. Колокольчики – оберег. Говорят, что в стародавние времена жили целители, которые лечили многие болезни при помощи звона колокольчиков. Для каждого заболевания они подбирали специальное сочетание колокольчиков по звучанию и по количеству. Такие колокольчики размещались над постелью больного.

24. Булавка не случайно является предметом Силы. Форма булавки является идеальной для передачи энергии от системы к системе. Это значит, что если на некоторую энергетическую систему наложено отрицательное воздействие, то правильно примененная булавка может сыграть огромную роль в защите от такого воздействия, и при этом вся отрицательная энергия не только возвращается туда откуда она была направлена, но еще и приумножается. Обратный удар получается намного сильнее, чем само воздействие.

25. Яблоки – оберег для дома. Яблоня – это дерево, которое самым первым возле человека очутилось. Сперва сады только яблоневые были, это уж потом человек и другие деревья одомашнил. И сады те вначале тоже непростыми были. У русичей там свадебные церемонии проводили. Было принято жениться, когда яблони зацветали. А еще очень хорошим подарком на новоселье были яблоки, но не любые, у них обязательно хоть бочок, но красным должен был быть. Считалось, что такие яблоки несут благоденствие в дом и любовь в семью.

26. Мед не просто сладость, но и оберег. Для благополучия в вашем доме, в жилище всегда должен быть мед. Но нужно выбрать особенный мед, из разноцветья, причем не засахарившийся, тогда свойства меда возрастут во много раз, и такой оберег будет обладать наибольшей силой. Конечно же, лучше всего купить такой мед в церкви, который собран с монастырских пасек.

27. Кедровая плашка – это универсальный оберег, который оздоравливает атмосферу в доме и люди, живущие в таком доме, меньше болеют. Кедровая доска имеет сильную защитную функцию, привлекает в дом деньги, сохраняет и защищает, гармонизирует любовные отношения.

28. Осинный колышек. С помощью осинового колышка можно решать проблемы, связанные с энергетикой квартиры. У нас не всегда получается правильно выбрать жилье в плане энергетике. Мы не всегда знаем, что у нас происходит не так как нужно в этом плане, и понимаем только, когда уже проблемы на лицо. А получив проблемы порой даже и не знаем, как

с ней бороться. В любых сложных ситуациях, когда тревожно, что-то мучает и нельзя понять, что именно, помогает осиновый колышек.

29. Гвоздь, вбитый в верном месте, особой силой обладает. Это от места зависит в большей степени. Если в конюшне или в хлеву гвоздь вбить в западном углу – здоровье у всех животных будет хорошее, если вбить в правый угол ворот или калитки, в садовый участок ведущих, то урожай будет хорошим, если над дверью гаража вбить – это от угона машины защитит и от аварий. Если же гвоздь над кухонной дверью вбить, он весь дом укрепляет, на себе держит. Семью крепкой делает, от раздоров и скандалов защищает. Но главное – верные слова знать и ритуал полностью соблюсти, когда этот гвоздь забивать станешь.

30. Уголек – мощный оберег, очищающий энергетику дома, созданный на основе древесного угля. Такой уголь – оберег готовится из хорошо просушенного соснового бруска. Очень важно найти такой брусок или толстую сосновую ветку самостоятельно, иначе он не будет иметь силы. От бруска нужно отпилить небольшой кусочек, который потом будет использоваться при приготовлении уголька. Уголек имеет силу ровно год, потом его нужно закопать в земле, где растёт трава и приготовить новый уголек на следующий год.

31. Красный перец – один из самых молодых предметов силы, но в то же время один из самых древних. Как это получилось? Да забыли о нем надолго, хотя он не только в древнейших индейских цивилизациях культивировался, но и здесь, на территории современной Европы и Азии. Это очень сильное магическое растение, и связан он, прежде всего, с любовью и сердцем. В семье он помогает любовь и страсть между супругами сохранить. И при этом от очень сильной порчи избавляет и защищает, особенно если эта порча на любовные отношения направлена.

32. Четверговая соль – это соль, которая прокаливается на свече, освященной на 12 Евангелиях. В четверг перед Пасхой, еще называемый Страстной Четверг, в православных храмах идет служба «12 Евангелий». В течение этой службы при чтении определенных отрывков евангельских текстов, то зажигается, то тушится толстая свеча. Чтобы самим сделать четверговую соль, нужно в этот день пойти в церковь, отстоять службу и забрать домой огарок той свечи. Этот огарок обладает сильнейшим положительным потенциалом, его можно использовать в случаях, когда нужно придать молитве особую силу, отвязаться от беды. Существуют иные способы приготовления Четверговой соли.

33. Чеснок. Запах и вкус не просто так такой резкий, он появился на земле, когда в мире стало слишком много зла. Природа дала человеку это растение, чтобы он мог обороняться от разных напастей и невзгод.

34. Подкову нужно вешать над входной дверью или прямо на дверь внутри жилища. А вот каким образом ее вешать, хозяева должны решать сами. Если в доме много ссор и скандалов – нужно повесить концами вниз. Если в доме все благополучно, и вы ходите сохранить и приумножить свое благополучие, то нужно повесить подкову концами вверх.

Всё, что нужно знать о славянской богине смерти

Морана – богиня зимы, смерти, царица ночи, могучее и грозное божество славян. Морана заведует навью и подземным миром, где правит вместе с Чернобогом (Кощею). По поверьям, скитается в снегах и иногда навещает явь, чтобы сделать своё чёрное дело. Кроме того, каждое утро она подстерегает Солнце, чтобы погубить его, но всякий раз отступает перед его могуществом.

Как её описывали в старину:

Имя Мораны дало начало таким словам, как: мор, морок, мрак, марево, морочить, смерть и др. Изображают славянскую богиню смерти Морану по-разному. Это может быть девушка с чёрными волосами, которые разбросаны по плечам, в бархатном платье, вышитом драгоценностями. Это может быть величественная королева в белом одеянии. Иногда её изображают

в виде седой старухи, которая одета в чёрные нищенские одеяния. В её руках часто изображается серп или коса. Она даёт жизнь в явьем мире и забирает, по прошествии времени, душу в навь, поэтому кумир Мары ставили возле поминальных курганов и на капищах с крадой (жертвенником).

Символы Мораны:

Символами богини Мораны являются: Чёрная Луна, разбитые черепа, серп, чёрный лебедь, гриф, ворон. При помощи серпа она подрезает нити жизни, в результате чего человек умирает. Её сакральные вещи – это коза, можжевельник, осина, ель и сосна.

Где обитает:

Её владения находятся за Рекой Смородиной и, чтобы достичь их, нужно пересечь Калинов Мост, который соединяет Явь и Навь.

Древние предания:

С ликом Марены или её идолом славяне-язычники обходили селение, когда заболел скот или люди. Так же делали, когда ожидалось нападение врага или наступление войны. В процессе этого обхода они просили Мару позволить присутствовать на поле битвы духам предков, которые могли бы помочь и оказать помощь своим потомкам. Соломенное чучело, которое до сего дня кое-где еще жгут во время праздника древней Масленицы в пору весеннего равноденствия время, несомненно, принадлежит Морене, Богине смерти и холода. И каждую зиму она берет власть. Но даже после ухода Зимы-Смерти с людьми оставались ее многочисленные слуги – Мары. По преданиям древних славян, это злые духи болезней, они носят голову под мышкой, бродят по ночам под окнами домов и шепчут имена домочадцев: кто отзовется на голос Мары, тот умрет.

Что делать с вещами усопших. Статья Руслана Барина

Рано или поздно кто-то из близких людей переходит в иной мир, мир духов. Это тяжелое время для живых, связанное помимо прочего с соблюдением множества ритуальных практик: похорон, поминок, сороковин, работой над открытыми зеркалами.

Когда все поминальные обряды завершаются, наступает пора разобраться с вещами усопшего. Одни боятся хранить эти вещи, и предпочитают сжечь. Кто-то, напротив бережет их, в память об ушедшем человеке. Но что делать с вещами усопшего правильно, а что нет? Об этом и поговорим.

Энергетика вещей усопшего:

Прежде чем говорить об энергетике вещей, стоит обратить внимание, что их можно условно разделить на две категории:

1. Впитывающие энергию смерти.
2. Не впитывающие энергию смерти.

К первой группе относятся вещи, которыми человек пользовался непосредственно перед смертью. Это могут быть нательные украшения, одежда, постельное белье, зеркала в его комнате. Если их захочется оставить, то нужно не забыть почистить их, постирать, по возможности окурить чертополохом или полынью серебряной.

Ко второй группе относятся вещи, которые принадлежат умершему человеку, но перед смертью он с ними не контактировал. К примеру, старый мобильный телефон, велосипед, вещи, купленные для него, но не ношенные.

Если вещи не входят в список «запрещенных к передаче другим людям», то важно запомнить:

Передавать другим людям их можно только по истечении 40 дней после смерти. До сороковин душа обитает дома, и вещи стоит не трогать. Иначе душа будет терзать тех, кому достались ее вещи.

Вещи нужно раздать не одному, а нескольким людям. Так энергетика распределится равномерно. Все, что было на человеке в момент смерти должно быть сожжено, в особенности нижнее и постельное белье. Каждого кому досталась вещь умершего человека нужно попросить помянуть его добрым словом. Так душе будет легче. По возможности нужно избавиться от всех вещей. На память себе следует оставить фамильную вещь. Особо дорогие вещи оставить в память о погибшем можно, но не стоит контактировать с ними каждый день. Лучше спрятать их в укромное место, доставать в дни памяти: день рождения умершего, похороны, иные памятные даты. Перед передачей вещей их по возможности нужно почистить или постирать. Желательно проводить стирку в холодной проточной воде. Если человек оставил завещание, причем неважно письменно или устно, и упомянул, что именно он хочет сделать со своим имуществом – нужно поступить так, как велел усопший. Не выполнить волю усопшего значит навести на себя его гнев, и вместе с тем большие проблемы.

Деньги умершего тоже стоит расценивать как вещь, принадлежащую лично ему. Из них обязательно должна быть уплачена десятина на благотворительность. Таким образом, деньги отмываются от энергии смерти, и их можно будет начать использовать на благо живых.

Кровать:

Имеется в виду любое спальное место (кресло, раскладушка, диван) на котором умер человек, или лежал во время болезни. Такой предмет желательно выбросить. Хорошего сна на нем не будет: будут сниться кошмары, приходиться во снах умерший человек, мучать головные боли и бессонница.

Продавать такой диван также запрещено. Это будет равносильно наведению порчи на человека, ведь даже чужим людям диван с энергетикой смерти ничего хорошего не принесет. За это последует немедленная расплата, деньги с продажи приведут к несчастью. Если нет возможности его выбросить, то на нём стоит заменить матрас, сжечь постельное белье и продезинфицировать. Кровать усопшего следует обойти семь раз по часовой стрелке, с церковной свечкой в руках. При этом надо говорить:

«Смерть уйдет – морок во сне ни к кому не придет».

Можно пригласить священника или магического практика для очищения всего пространства.

Фотографии:

Изображения умерших людей не несут никакой положительной информации. Несмотря на то, что веками было принято развешивать портреты покойных по всей комнате, сегодня это делают все реже и реже. Главное изображение – в траурной рамке и с лентой, должно стоять во время похорон подле могил, после 40 дней дома. Такое изображение на 40-е сутки относится на кладбище, там же его и нужно оставить. Если желание разместить в доме изображение умершего человека довольно сильное, нужно поддаться своему внутреннему чутью и сделать это. Для этого подойдет исключительно прижизненное фото, сделанное до болезни (если она явилась причиной смерти) или за 6 месяцев до смерти (если она была естественной или напротив неожиданной). Запрещено размещать такое изображение в спальне и на кухне. Все остальные фотографии нужно хранить в специальном альбоме. Выбрасывать их недопустимо. Даже если изображенные на фотографиях люди не знакомы, их нужно хранить. По возможности найти тех, кто знал изображенных на них людей, и готов оставить эти изображения у себя. Снимки умерших и живых вместе хранить нежелательно.

Часы:

Часы как ничто иное сохраняют энергетический след человека. Очень часто они останавливаются в тот момент, когда их владелец умирает. Хранить их, и использовать в дальнейшем стоит лишь в том случае, если их владелец прожил хорошую жизнь, и умер своей смертью. Взяв себе часы несчастного человека, можно получить вместе с этим и его прижизненные проблемы и существенно ускорить время своей смерти. Существует практика забора себе чужого

времени. Ей пользуются чернокнижники. Если человек умер раньше своего срока, вследствие ошибки, то он не дожил отмеренное ему время. Колдун – чернокнижник забирал эти часы, проводил ритуал на перекрестке и все непрожитое человеком время прибавлял к своему. Далекую от магии человеку этот ритуал проводить категорически запрещено.

Украшения:

Драгоценности часто являются семейными, и после смерти человека их передают по наследству. Но есть ситуация, при которой делать это запрещено. В том случае если при жизни человек занимался колдовством, причем не имеет значения черным или белым, его украшения таят в себе часть его магической силы. Эти драгоценности передаются тому, кому перешел дар от умершего человека. Определить это не сложно, если дар передается по одной из линий через поколения. Продавать украшения умерших магов запрещено. Таким образом, можно навести беды на весь род (имеется в виду род тех, кто продал украшение).

Бытовая техника и гаджеты:

Стиральная машина, микроволновая печь, планшет, ноутбук и прочая техника не несет энергетики человека. А мобильный телефон плотно связан с человеком, ведь он часто контактировал с голым телом (ухо при телефонном звонке, пальцы, если телефон с сенсорным экраном). Мобильный телефон нужно положить в могилу вместе с человеком. Если мобильный был у человека меньше года, его можно оставить.

Что делать с вещами умершего ребенка:

Совсем иначе дела обстоят с вещами умерших детей. Смерть ребенка – неестественный процесс. Именно поэтому на их вещи накладывается особая энергетическая печать. Души детей не уходят с земли на 40-е сутки. Несформировавшаяся душа не осознает факт своей смерти, и очень часто застревает в мире живых, блуждая по нему.

Если душе ребенка кто-то поможет – она уходит в мир душ, где обретает покой. Но быть уверенным на 100% что душа ребенка действительно ушла нельзя. Поэтому решив раздать детские вещи, нужно понимать, что дух ребенка может следовать за этими вещами, и если они попадут в руки другого ребенка, душа начнет приходить к нему, играть с ним. В конечном итоге есть риск, что умерший ребенок утянет своего живого друга за собой на тот свет. В случае смерти ребенка, с его вещами следует поступить следующим образом:

Всю личную одежду (носки, майки, штаны) нужно сжечь. Просто выбросить ее в мусорный бак будет недостаточно. Есть риск, что эту одежду найдут лица без определенного места жительства, и будут носить. Игрушки ребенка категорически запрещено передавать другим детям: в детские дома, малоимущим семьям. На игрушках осядет вся негативная энергетика проблем ребенка. В особенности если перед смертью он чем-то болел, или просто интуитивно чувствовал приближающуюся смерть. Новый владелец игрушек примет на себя весь этот негатив, это может привести к болезням и даже к смерти. Если погиб старший ребенок, его личные вещи, в особенности одежду, запрещено передавать младшим детям. В противном случае это может внести корректировки в судьбу младшего ребенка, он возьмет на себя все тяготы судьбы старшего. Чем меньше останется вещей, которым пользовался умерший ребенок при жизни, тем легче ребенку будет осознать свою смерть и уйти в мир духов. Так же рекомендуется незамедлительно очистить комнату ребенка от всего того, что может его туда притянуть. Оставляя комнату умершего ребенка нетронутой, родители лишь терзают его душу и не дают обрести покой.

Влияние духов и сущностей

В этой статье, под общим названием «Дух» подразумевается не упокоенная душа, например, любое другое энергетическое существо астрального плана и даже сущность, сидящая в другом человеке. Духи вмешиваются в нашу жизнь путем влияния на наше сознание и разум, сразу хочу отметить, что не путайте с термином «вселение бесов», это немного иное. Духи

порой проникают в разум и сознание так глубоко, что вы не отличите свои мысли от чужих, и он будет полностью вами управлять вами. Как же они проникают, да просто, мы сами добровольно впускаем духа в себя. Изначально он немного вторгается в ваш разум, посылает мысли в виде энергии, например, резкого негатива в чей-то адрес или ситуации, какого-то явления, а мы воспринимаем это как свое и соглашаемся сразу. Нам бы остановиться и подумать, а с чего такие мысли у меня или яркий негатив, но мы редко спорить сами с собой, точнее уже с другой сущностью. Далее сущность все глубже пробирается в наш разум и берет руководство нашими действиями и поведением. Окружающие заметят, что вы изменились, хотя на самом деле вы остались прежним, только ваша воля подавлена, а руководство перешло к сущности, и вы принимаете его как себя. И не давая анализа, отчего я кажусь всем другим, я же такой же, как и был.

В этом и цель – заставить вас принять сущность и ее влияние на вас как свою натуру. Хочу отметить, что часто человек все же испытывает некий дискомфорт в себе, ваше подсознательное «я» борется же с «не вашим». Часто мы не слушаем свое подсознание и отвергаем мысль, что вы это не совсем вы. Этим вы совершаете огромную ошибку, которой пользуются духи – вашим нежеланием осознавать действительность.

Редко, но случается, что человеком управляют сразу несколько духов, но в разной степени. Этим можно объяснить причину разгульного образа жизни, кстати. Добавим к этому отсутствие ответственности за свои поступки и последствия. А часто вообще говорим – «бес попутал», или «не знаю, что на меня нашло».

Нежелание человека быть ответственным – один из входов для духов, вы же ждете, что кто-то примет за вас решение. Нужно отметить, что дух может проникнуть в разум, и при этом не обязательно, чтобы он проникал в самосознание, оно может по-прежнему удерживаться под вашим контролем. Такое внедрение надо для получения негативной энергии, так как ее таким способом легко получать. У вас же меняется в плохую сторону отношения в семье и вашим окружением.

Уберечь себя от такого влияния не так уж сложно – достаточно контролировать свой разум и сознание, быть осознанным, то есть не делать, не думать того, что вызывает у вас некий протест и не понимание, а зачем. В таком случае вы заметите, что это приходит извне, а не изнутри вас. Если внедрение уже произошло, и вы заметили, но не сразу, то:

Не спорьте и не вступайте в диалог с самим собой, просто выключите эту часть вашего разума – «Я не буду делать это, я не хочу, мне незачем и т.д.», то есть не идите на поводу у «импульса». Результат не заставит себя ждать – влияние сразу прекратится или станет более слабым и исчезнет через короткое время. Тут есть, нюанс надо отслеживать все «дуновения» такого плана в ближайшем времени, т.к. дух может оказаться упрямым. Если уж у вас не получается справиться с сущностью, то, нужно не откладывая в долгий ящик обратиться к специалисту по эзотерике, и он вам поможет его изгнать.

Как войти в эгрегор? Тема о выборе пути, о посвящении

Молодой колдун или ведьма, которая только начинает познавать, нередко задумывается о том, что нужно выбрать, наконец, свой путь. Войти в тесную связь с определенной языческой системой или иным эгрегором. Вкратце – эгрегор, это душа вещи или какой-то идеи, которая порождается людской верой в нее. Вы можете ввести слово «эгрегор» в поиске на стене сообщества и более глубоко раскрыть для себя эту тему.

Многие задаются вопросом – как же это сделать? Как стать частью общества, в которое хочется вступить? Как стать в новом «своим» и начать работать и получать уроки от этой системы? Для быстрого входа в эгрегор и закрепления себя в нем, существуют обряды и ритуалы, называемые «посвящение». Проводятся чаще старейшинами, которые подключают новичка к своему каналу. Либо он может войти в него самостоятельно, совершив самопосвя-

щение (хотя многие отзываются об этом негативно и говорят, что это неэффективно. Однако это реально. Закрепиться в системе можно и самостоятельно (особенно, если новичок одарен, имеет способности и о них знает).

Во всех системах эти обряды свои. Но даже в одной идеологии эти ключики, эти «входы» и подключения к эгрегору могут быть разными, и при этом – работать. Важно правильное обращение к Божествам, знание и умение составить ритуал таким образом, чтобы тебя услышали. В настоящее время одиночки, которые не входят в ковены и общества, самопосвящаются сами (берут обряды из интернета, к примеру. При наличии интуиции и интеллекта новичок может вполне отличить действенную вещь от метода, не имеющего силы. И хорошо, если он подкован в теории и предварительно изучил все возможные материалы, связанные с системой, куда он хочет вступить). Человек входит в канал и у него все получается. Нужно уметь слушать себя и анализировать. Если этого нет, конечно, необходим учитель, проводник.

Но посвящение не является обязательным ключиком к входу в эгрегор. Если человека заинтересовала какая-то система, значит, эгрегор уже его цепляет. И если человек начнет вовлекаться, а далее и верить в то, что это все правда, все это работает, если начнет использовать методы конкретного пути, по которому хочет идти, то он автоматически войдет в плотное взаимодействие с каналом. Возможно, не сразу, но войдет. Но чем полезны общества, группы, единомышленники – они не позволят ему сойти с канала и будут поддерживать его внимание, интерес к той структуре, в которую тот вошел.

Посвящение – это как настройка своего подсознания, это собственная уверенность в том, что теперь ты «свой» в выбранной системе. То есть человек создает для себя же новое правило и его вера укрепляется. Естественно, это его усиливает, и он начинает взаимодействовать в этом потоке более эффективно. Чего, в принципе, вполне можно добиться и без ритуалов «входа», без посвящения. И если Вам говорят, что это невозможно – знайте, это не так. У каждого свой опыт, свои умыслы, выводы и свой путь. Естественно, при наличии человека рядом, который уже плотно взаимодействует с нужным Вам эгрегором, включиться в него проще. Все в ваших руках. «По вере вашей и будет вам».

Времена суток. Автор Руслан Баринов

Утро.

Начните утро с тишины. Не вступайте в диалог сразу же, как проснетесь. «Опыт ночи вырастит в мудрость утра» – так гласит древняя мудрость. Откройте окно, пусть помещение наполнится свежим воздухом, это пробудит не только разум, но и дух. Умойте глаза прохладной водой. Древние считали: «Отряхнешь ночь – и глаза будут долго молодыми, а ум прозрачным». Не вскакивайте с постели, сначала развернитесь на бок и плавно поднимитесь. Так вы не потеряете энергию, накопленную за ночь.

День.

Не глядите случайным прохожим в глаза, так вы можете ощутить усталость. По пути на работу или по важным делам не оглядывайтесь назад. Выполняя это правило, вы сохраните силы для дел, которые планировали осуществить. Направляясь по делам, имейте с собой обереги. Можно использовать два оберега, один внешний (он будет виден окружающим), другой – внутренний (скрытый от любопытных глаз). Внешний оберег можете прикрепить на одежду, а внутренний положить в карман или спрятать под одеждой. Если вас ждет собеседование, экзамен или та ситуация, в которой вам необходимо концентрироваться, то положите в карман маленький острозаточенный карандаш. В поиске ответа на вопрос представьте и сконцентрируйтесь на острие карандаша, ответ не заставит себя ждать. Если вы чувствуете незащищенность, находясь в людном месте, чувствуете дискомфорт и тревогу, возьмите небольшой лист бумаги нарисуйте на нем круг и точку в центре круга. Теперь представьте, что вы – это точка,

а круг, это ваша защита. Сохраните этот лист бумаги, положив его в карман, пока не покинете тревожное место.

Вечер.

Вернувшись, домой после работы, обязательно поприветствуйте свой дом, скажите, что вы рады вернуться домой. Вечер сложится благоприятно. Вечером не занимайтесь генеральной уборкой и не выносите мусор, потратьте это время на расслабление и покой. После захода Солнца особенно старайтесь сохранить мир в семье. Ссора может затянуться и перейти в новый день.

Ночь.

Дабы защититься от плохих снов и мыслей, положите под подушку неочищенный зубчик чеснока. Перед тем как отойти ко сну зажгите свечу и смотрите на пламя пару минут, представьте, что ваши тревоги сгорают в пламени, это принесет вам спокойный сон. Если плохой сон все – таки посетил вас, умойтесь прохладной водой и произнесите:

«Страшен сон, да милостив Бог. Куда ночь, туда и сон». Тогда сон не воплотится в жизнь, а уйдет вместе с ночью.

Демоны

Было бы слишком наивным считать, что одни лишь непросвещённые христиане с их средневековыми стереотипами стали жертвами дуализма: к несчастью, всё человечество в целом участвует в безнадежной войне между добром и злом, проявляющей себя в каждом языке, каждой культуре и в каждом священном тексте. Бог, Сатана и их армии когда-то вели войну, сражаясь духовными копьями и эфирными мечами, по завершении которой Сатана и его любимцы были низвергнуты с небес на землю до наступления судного дня. Христианские демоны всё ещё ведут войну против Бога, сворачивая с «пути истинного» его смертных детей. В исламе также широко известны джинны, обладающие обличем, разумом и волей, похожими на человеческие. В индуизме асуры, которые считаются демоническими помощниками чёрных магов, на самом деле являются божествами, которые в своей жажде власти потеряли свою благодать и почтение к Всевышнему – иначе бы их троны стояли рядом с тронами дэвов. Демоны часто описываются в литературе как злобные, глупые и хилые, особенно в тех случаях, когда работа авторов оплачивалась церковью. Если сравнить этот образ с теми жуткими историями о болезнях, вызванных демонической одержимостью, что рассказывают в воскресных школах, с фильмами ужасов, историческими свидетельствами о сделках с дьяволом и встречами с демонами в реальной жизни, то классическое описание чертей как-то не вяжется с реальностью. Каковы же на самом деле настоящие демоны и где их может найти маг? Хотя те сущности, которые упоминаются во многих традиционных гримуарах и энциклопедиях по демонологии, поголовно считаются демонами и «Противниками Бога», многие из них на самом деле относятся скорее к планетарным или даже сефиротическим сущностям, а иные могут быть определены как группы культурных эгрегоров; после такого отсева останется лишь меньшинство, которое по тщательном и непредвзятом рассмотрении можно действительно назвать демонами. Демоны Клипот – это трудноопределимая группа сущностей, знания, о природе которых были целенаправленно сведены к минимуму, как в письменных традициях, так и в устных преданиях и, тем не менее, они всё ещё являют себя, если чёрный маг посмеет призвать их по именам. Согласно каббале и иным древним духовным философиям, Бог является великим математиком, который способен поддерживать вселенную в безупречном равновесии. Каждая сила, область и царство должны быть уравновешены равной противоположностью, так же как и каждая эмоция, мысль, организм и клетка – ни одна мелочь не оставлена без внимания, у всего есть своя противоположность и для всего существует свой смысл в структуре творения. Каждая молекула находится строго на своём месте и точно уравновешена своей противоположностью. Дерево Сефирот не является исключением для Божьего Закона, и таким образом творение представ-

ляет собой проявление гармоничного баланса Царства Божьего. Все каббалистические и иудейские мифы и все домыслы, которыми они обросли со временем, содержат немало противоречивых историй, рассказывающих о возникновении Клипот. Тифонианское люциферианство выдвигает концепцию, что Древо Жизни Сефирот и Древо Смерти Клипот были созданы одновременно, чтобы поддерживать хрупкое равновесие противоположностей. Многие каббалисты считают, что этот взгляд свойственен тем непросветлённым адептам Путилевой руки, которые пытаются доказать, что Тьма обладает таким же могуществом, как и Свет, или просто тем, кто хочет казаться сведущим в таинствах «священной каббалы». Наиболее распространённое объяснение или даже оправдание существования Древа Клипот заключается в том, что Сефирот излучают специфическую энергию и являются вместилищем определённых сущностей, и когда одна из сефир выпадает из равновесия с другими, она выделяет некоторое количество неконтролируемой энергии, таким образом, рождая необузданные силы и плоды сущности, чья природа – хаос. Что определённо ясно для практикующего чародея, это то, что Клипот действительно существуют как духовный феномен, и его можно увидеть с помощью ясновидения или посетить эти сефиры, путешествуя с помощью астральной проекции. Демонические обитатели Клипот также существуют, и их противостоящая сила необходима, чтобы создать баланс с силами ангелов. Ниже приведены имена Клипот, вместе с теми Сефирот, которым они противоположны, и правителями каждой сферы. И хотя имена некоторых Клипот совпадают с именами некоторых демонов, это совпадение означает лишь прямое значение демонического титула, а не прямое соответствие между данным демоном и сферой.

1. НАХЕМОТ, также иногда называемая Лилит, описывается как неуравновешенное отражение сефиры Малкут и в дословном переводе означает «злая женщина». Энергии и демоны клипы Лилит влияют на страсти и чувства смертных, принуждая их свершать страстные и «грешные» поступки, которые ведут их прочь от духовного восхождения к состоянию инстинктивного двуногого животного. Злая Правительница или Архдемон клипы Лилит, это Нахема.

2. ГАМАЛИЭЛЬ, это неуравновешенное отражение сефиры Йесод, в дословном переводе означает «Непристойные». Демоны клипы Гамалиэль углубляют влияние демонов Лилит, идя ещё дальше обычной провокации к моральному анимализму с помощью своей силы развращать умы и сердца. В то время как ангелы Йесод насаждают базовые основы светлой магии, грешные ангелы Гамалиэль отравляют сердца злобой. Любопытно, что Гамалиэль находится под управлением Демонической Королевы Лилит.

3. САМАЭЛЬ, это неуравновешенное отражение сефиры Ход, буквально оно означает «Яд Бога». В то время как ангелы сефиры Ход учат медицине и всяческим наукам, ангелы клипы Самаэль учат ухудшать здоровье других людей, а также запретной алхимии, которая погружает душу во тьму посредством демонического нисхождения. В то время как меркуриальные духи и ангелы наставляют мага в науках, которые приблизят его к единству с Богом, тёмные ангелы клипы Самаэль обучают запретной металлургии и алхимии. Клипой Самаэль управляет Архдемон Адрамалек.

4. АРЕБ-ЗАРАК, это извращённое отражение сефиры Нецах, дословно переводится как «Ворон Рассеяния». Демоны Арэб-Зарак часто являют себя как вороны с головами демонов. Иронично будет заметить, что они властвуют над утратой контроля. Когда Нецах находится в совершенной гармонии с Ход, интеллект и эмоции объединяются, дабы распространить гармонию, и предоставить возможность Божественной Любви снисходить в низшие миры. Когда баланс между ними нарушен, Арэб-Зарак и её демоны властвуют над разнузданными страстями, жадностью, ревностью, что может привести к таким преступлениям, как изнасилования, кражи и убийства. Имя Архдемона, который управляет этой клипой, – Баал.

5. ТАГЕРИОН, это искажённое отражение сефиры Тиферет, дословно переводится как «Нарушающие Спокойствие» или «Зачинщики Споров». Демоны Клипы Т агерион являют

себя как чёрные гиганты, исполненные гнева и ярости по отношению даже к своим соратникам. Они властвуют над враждой, заставляя возлюбленных, семьи, общества, нации и даже миры восставать друг на друга. Их владыка – Архдемон Бельфегор.

6. ГОМХАБ, это обратное отражение сефиры Гебура, дословно означает «Те, Кто Жжёт Пламенем». Демоны клипы Голахаб властвуют над пожарами, заставляя свет солнца, который изначально нёс изобилие, причинять бедствия, заставляя полыхать красными языками пламени доселе зеленеющие нивы. Клипой Голахаб управляет Архдемон Асмодей.

7. ГАГШЕБЛАХ – описывается как неуравновешенное отражение сефиры Хесед, в дословном переводе означает «Тот, кто тревожит все вещи». Вместо того, чтобы властвовать над всем сущим в той манере, которая свойственна ангелам сефиры Хесед, демоны Гагшеблах используют свою силу и способности, чтобы погрузить вселенную в смятение. Гораздо более важная функция этих демонов – это их способность обучить чёрного мага мистериям Клипот, чтобы он смог использовать те же энергии, которыми обладают демоны, чтобы воцариться как Бог Тьмы на земле. Имя Архдемона, управляющего этой Клипой – Астарот.

8. САТАРИЭЛЬ – её описывают как неуравновешенное отражение сефиры Бина, в дословном переводе это означает «Сокрывающие». Демоны клипы Сатарияэль обладают силами утаивать или держать в секрете. И хотя на первый взгляд эта сила может показаться не очень-то полезной и впечатляющей, но по мере работы с сущностями, обитающими в этой клипе, становится ясно, что одна из их важнейших функций – обучать скрытым или тайным наукам, особенно тем, к которым относится возвращение в состояние хаоса или магия, приносящая гибель. Эти секретные операции дают тёмному адепту один из самых сильных ключей к демоническому могуществу. Правитель Сатарияэль – это небезызвестный Архдемон Люцифуг Рофокал.

9. ДААТ, это девятая Клипа, чьи атрибуты такие же, как у Древа Сефирот, потому что это единственная сефира, существующая одновременно на Древах Жизни и Смерти, соединяя две символические противоположности, так же как неразделимо соединены жизнь и смерть, добро и зло, падение и вознесение.

10. ГАГИЕЛЬ – описывается как неуравновешенное отражение сефиры Хокма, дословно означает «Мешающие». Энергии, что источает эта сфера, и те силы, которыми обладают её демоны, мешают творению реализовать свой полный потенциал, что часто выражается во взаимоотношениях между людьми как самообман, заблуждение, устрашение и подавление. Клипой Гагизель управляет Архдемон Вельзевул.

11. ТАУМИЭЛЬ, это неуравновешенное отражение сефиры Кетер, дословно переводится как «Раздвоенный Бог». Силы этой клипы и её демонов создают большую разрозненность и раздвоенность между человеком и Богом, делая их врагами. Таким образом, низшее полностью отделено от высшего, и божий свет уже никак не может проникнуть во тьму. По некоторым данным, правитель Таумиэль и, соответственно, всего Обратного Древа, это Молох; иные говорят, что это Сатана.

И хотя вся эта божественная и инфернальная нумерология, как Сефирот, так и Клипот, может показаться либо чрезмерно гротескной, либо вообще бессмысленной, в ритуальном контексте это становится незаменимым. Просто медитируя на название определённой сефиры или клипы, можно заставить их энергии проникать в жизнь мага. В более сложных методах эвокации, например таких, которые даны в этом тексте, оператор проникнет в духовные области, которым соответствует каждая сефира или клипа. В большинстве своём те демоны, что населяют Клипот, не перечислены в письменных источниках, но они будут открыты посредством эвокации Архдемона этой Сферы, который и предоставит имена, сиклы и методы эвокации этих сущностей. То же самое относится и к значительному числу демонов, которые доказали свою незаменимость для практикующего чёрного мага или демонолога, их имена записаны лишь в личных метафизических дневниках магов, что их вызывают; способы их

вызывания открыты посредством секретных методов, многие из которых будут оглашены в этом тексте впервые. Основная доля современных стереотипов и страхов по отношению к демонам исходит от источника, который извлекает чрезвычайную пользу из различных «суеверий»: от церкви. Искусство, литература, городские легенды и даже современное производство фильмов зачастую финансировались церковью и её различными ответвлениями, и филиалами, чтобы распространить убеждение, будто единственная забота демонических армий, это овладеть душами верующих и уже и так одержимых неверных. К несчастью для тех неофитов, что ищут истинное знание и понимание духовной реальности, вышеупомянутый источник является наименее объективным и декларирует полную невозможность существования духовности за пределами своих догм. Католические демонологи и экзорцисты работают лишь внутри собственной парадигмы, никогда не пытаясь исследовать безграничные миры оккультизма, чтобы узнать настоящую природу тех вещей, которые они расхваливают как «своё оружие». Интересно будет заметить, что, несмотря на заверения католических экзорцистов о том, что они побеждают демонов с помощью, конечно же, заимствованных ритуалов, жизнь экзорциста, как правило, длится не более пятнадцати лет с момента начала его вражды с демонами. Сама церковь приводит случай за случаем, когда экзорцисты умирают от сердечных приступов, инсультов или «ужасных трагедий»¹. В этом случае уже экзорцист оказывается побеждённым, а демон будет продолжать травить своих противников с такой же враждой. Протестантские «избавители одержимых», кажется, получают прямо противоположный эффект. Вся эффективность их «Процедуры избавления» основывается на полном сотрудничестве одержимого, в то время как католический экзорцист может бороться с демоном вопреки желанию одержимого. В то время как проблема католических экзорцистов состоит в том, что они используют ритуалы, которые слишком эффективны для того, чтобы быть использованными теми, кто не практикует демонические искусства, проблема протестантских «избавителей одержимых» заключается в полной неэффективности операции, для которой у них всегда готово безотказное оправдание: «Твоя вера недостаточно сильна». Хотя демоны, перечисленные на страницах ортодоксальных демонических текстов, в большинстве своём являются эгрегорическими сущностями или архетипами, которые создали авторы текста, это всего лишь разные имена одних и тех же сущностей, и они существуют согласно своему предназначению, которое может использовать демонолог. Работая с сущностями, чьи имена и атрибуты встречаются только в текстах разнообразных христианских конфессий, эвокатор, как правило, найдёт лишь орду проказливых и опозоренных чертей, которые всё же связаны законами той духовной реальности, которая дала им бытие. Эти «гоблины», обитающие в «Царствии Божьем на Земле», хоть и не способны творить отвратительные чудеса Соломоновых, клипотических, хаотических или хтонических демонов, являются хорошими «мелкими вредителями» и могут выполнить мелкий трюк довольно быстро. В противоположность способности вызывать глубокие, длительные перемены в действительности, предполагаемые падшие ангелы христианской веры, как правило, обладают значительными талантами полтергейста. Также, как и создателей системы, в контексте которой они встречаются, их больше беспокоит внешний вид, нежели внутреннее содержание.

Если сравнить разные источники информации о демонах, можно сразу же заметить пересечения. Демоны, которые существовали задолго до возникновения иудейской религии, встречаются в энциклопедиях по демонологии как занимающие низшие ступени в адской иерархии, а демоны, которые никогда не имели ничего общего с христианской религиозной и ритуальной системой, тоже перечислены как подчинённые Сатаны. Это доказывает две теории: авторы и авторитеты, перечисленные в энциклопедиях, обладали очень скромным опытом в демонизме тех систем, которые находились вне их собственной парадигмы, если обладали им вообще; и те по-настоящему могущественные демоны, которых им довелось повстречать, наплели вся-

кую чушь мёртвому мессии и его слугам, чтобы их имена были навеки запечатлены в анналах духовной и религиозной истории.

В основном благодаря тому замечательному обилию информации, результатов исследований и прочих данных, которые нам так легко доступны в наши дни, большинство современных авторов теперь почти что с религиозным рвением развенчивают как авторов демонических гримуаров, так и самих демонов, указывая на сходства между демонами и некоторыми божественными фигурами ушедших цивилизаций. Самый распространённый аргумент – сходство имён.

В своей книге «Вызывая духов: искусство магической эвокации» оккультный автор Константинос ссылается на подобный факт, говоря: «В течение всей истории боги одной группы людей всегда становились демонами для тех, кто их побеждал. Это, похоже, случилось и с Гоэтией. Один из духов, Астарот, на самом деле является тонко замаскированной месопотамской богиней Астартой».

В то время как историческая база этого утверждения неоспорима, с точки зрения практической магии оно ущебно. Астарот описывается в Г оэтии как злобный ангел мужского пола, и ему редко приписывают какую-либо красоту, в то время как Астарта всегда описывалась как красивая и роскошная женщина. К тому же природа Астарты, это страсть и любовь, в то время как Астарот является экспертом в «вольных науках» и обладает титулом Великого Адского Герцога. Если на самом деле имело место извращение её образа, то, скорее всего, она превратилась не в это демоническое чудовище, а в египетскую богиню Саосис, греческую Афродиту и римскую Венеру – богиню с множеством имён, которая проявилась, казалось бы, в каждой религии, включая Деву Марию в христианстве. Если и есть какая-то связь между демоном и божеством, то она лежит скорее в области этимологии, чем генеалогии.

Хотя с точки зрения вездесущих оккультистов-теоретиков очевидно, что во всём виновата церковь, которая всегда старалась и до сих пор старается принизить значение иных культур и цивилизаций, демонизируя их божеств, всё же, когда чёрный маг призывает демонов, перечисленных на страницах гримуаров, являются именно демоны, а не осыпанные драгоценностями богини. Теоретики могут возразить, что образ явившегося демона был создан разумом мага непосредственно во время обряда и подпитан всеми, кто пользовался тем же гримуаром, или метафизически, посредством силы веры, или психологически. Как бы там ни было, демон, что описан, это именно тот демон, который является, когда называют его имя, и посредством ритуальной практики можно узнать больше, чем за миллион лет, проведённый в библиотечном кресле.

Э. А. Коэттинг «Призывая Вечность. Запретные обряды эвокации».

Знаки судьбы, какие они бывают

Интересно, что в большинстве писем людей, проходящих чистку от негатива, появляются удивленные описания «странных» совпадений и знаков, которые они начинают замечать во сне и наяву. Это объясняется просто – энергетическое состояние после чистки меняется, и становится доступен большой диапазон восприятия. Ведь обычно все настолько погружены в свои проблемы, тревоги и переживания, что не замечают очевидные знаки судьбы, или, в магической терминологии – «кубический сантиметр шанса», который вы обязательно получаете от высших сил каждый день. Достаточно тренировать внимание и интуицию, и объем информации, получаемый вами и помогающий принимать верные решения, значительно возрастет. Эта информация делится на несколько групп:

1. То, что мы видим. Это может быть любой знак, который вы можете увидеть глазами. Например, вы не можете принять решение, стоит ли вам согласиться на предложение о новой работе, думаете, терзаетесь, и вдруг открываете журнал, и вам в глаза бросается фраза: «Сделай это, и ты не пожалеешь!». Это знак свыше, организованный в ответ на ваш запрос. То же

самое вы можете прочесть не только в журнале, а на рекламном щите, в книге, в интернете, на листовке, которую раздают на улицах и так далее. Но не нужно вчитываться во все подряд и специально искать подсказку, это случается непредсказуемо, как бы случайно. Сюда же относятся образы, которые показывает вам природа. Это может быть облако в виде ответа на ваш вопрос, листик дерева, цветок или что-то еще. У меня, когда я несколько дней сосредоточена на каком-то своем рабочем вопросе, вокруг начинают появляться руны – в трещинках на стене, в ветках, в тенях, в предметах. Одной девушке, с которой мы работали по созданию отношений, перед знакомством с ее будущим мужем постоянно стали попадаться сердечки. И детские рисунки на снегу сердечек, и пенка в кофе в виде сердечка и много чего еще. Для того чтобы научиться видеть такие подсказки жизни, нужно настроиться на определенную волну, быть в моменте «здесь и сейчас». Только тогда можно понять, что говорит вам мир.

2. То, что мы слышим. Это знаки, которые приходят через звук. Неважно, откуда или от кого: с экрана телевизора, когда вы его только включили, от случайных прохожих, обрывки фраз которых до вас донес ветер, по радио в машине из звучащих песен... Главное – не просто слушать, а слышать.

3. То, что мы знаем. Это когда вам просто что – то кажется. Непонятно почему и как можно это объяснить. Просто, кажется, и все. К такому голосу интуиции обязательно нужно прислушиваться. Есть мнение, что интуиция – разговор Бога с человеком, и в этом есть доля истины. Нужно лишь довериться высшим силам и слушать внутренний голос, а не логику. История человечества доказывает, что интуиция важнее ума. Интуиция ведет в будущее, создавая новое, а ум бродит по лабиринтам прошлого в поисках утраченной собственной значимости.

4. То, что мы видим во сне. Такие знаки являются в сновидениях, и их ни в коем случае нельзя игнорировать. Те сны, которые очень четко и ярко врезаются в нашу память, вызывают эмоции и сильно впечатляют – это всегда знаки свыше. «Приснился мой молодой человек, с которым у нас сейчас все сложно. Мы стоим на улице, среди людей, и все какая-то суета вокруг, и я пытаюсь его спросить, почему он не звонит, не пишет, он смотрит в сторону, молчит, мне ужасно неловко, но вдруг возле нас останавливается какая-то девочка и говорит: «Вы не подходите друг другу». И все. Здесь все ясно без слов. Бывают даже вещие сны, но снятся они не часто и лишь тем, кто открывается своим духовным проводникам, доверяет им.

5. То, что мы чувствуем. Такими знаками являются события, которые происходят в вашей жизни, чтобы донести до вас какую-то информацию. Чтобы было понятно, приведу пример – девушке нравится один «плохой» парень. Она знает, что лучше с ним не встречаться, это сообщают высшие силы в разных формах. Об этом говорят и родные, и друзья, ей снятся плохие сны, интуиция говорит: «Не нужно!», но она упряма в своих желаниях. И вот однажды он обращает на нее внимание и приглашает в кино. Зима, она, счастливая, бежит к нему на свидание. На лестнице она оступается, так как гололед, и падает. Это очень сильный ушиб, но на свидание она все равно идет, хоть это очевидный знак: «Остановись!». Заканчивается эта история тем, что он делает ей очень больно, и еще долгое время она не может отойти от предательства... То, что она упала, и было такой событийной подсказкой. Они появляются в жизни в крайних случаях, когда все остальные знаки проигнорированы. По сути, это такая тяжелая артиллерия пространства. Перефразируя известную поговорку – сначала, наша судьба говорит с нами шепотом, затем во весь голос, а потом уже кричит через медные трубы.

Ответ на самый важный вопрос можно узнать практически всегда, в любое время суток, в любом месте и при любых обстоятельствах. Чтобы научиться замечать знаки, понимать, о чем вас предупреждают высшие силы, нужно, прежде всего, в них верить. Также важно уметь отвлечься от суеты, остановить бесконечные мысли в голове и не просто смотреть по сторонам, а видеть. Не просто слушать окружающие звуки, а слышать. И не просто ощущать, а чувствовать. Этому легко научиться, нужно лишь захотеть жить осознанно.

О колдовстве на кладбище

Перед тем как войти на кладбище следует остановиться перед самым входом, на пороге кладбища и сказать слова приветствия и оставить монеты – оплатить вход. Когда покидайте кладбище, на том же пороге следует остановиться и сказать заветные слова прощания. Всё, как в нашем мире – надо проявлять уважение во всем, и вам будут благоволять. Теперь касаемо могил. Как определить активную могилу, тема большая и отдельная, и дело это крайне непростое, многие «практиканты» по кладбищам мечутся, обряды крутят, а толку ноль – могила неактивна, а ново усопших не так просто в работу споймать, там хитрость есть, поэтому на свежих активных могилках не так просто всё. Сейчас поговорим о том, какие активные могилы, для каких действий (треб) пригодны. Дети, ушедшие из жизни, как правило, остаются и скитаются возле своих могил, колдуны всегда пытались приручить таких духов, в прямом смысле этого слова. Хороши такие могилы для наведения сумасшествия. Могила, которую венчает покосившийся крест, пригодна для обрядов, целью которых является насылание болезней, хворей. Семейная могила, в которой захоронено больше трех членов семьи подходит для обрядов извода рода. Это, к примеру, более подробно передается наставником. Каждое кладбище имеет форму, в деревнях обычно это квадратная форма или прямоугольная, это по большей части соблюдается и в городах, но в силу территориальных обстоятельств не всегда. Следует пройти все кладбище насквозь и в левом дальнем углу попытаться отыскать безымянную могилу. На таких могилах очень хорошо проводить посвящения в колдуны, так как такие могилы неугомонны и имеют прямую связь с Хозяйкой кладбища, такая могила является вратами в мир мёртвых. Коли вы нашли подходящую могилу для работ. Обязательно выразите почтение самой могиле. Для этого необходимо провести особые приветственные мероприятия. С могил уходят не оборачиваясь. Хозяйке кладбища (под ней понимается весь Мир мёртвых в совокупности, а символизируется она в виде Смерти – кроме ежерботных подношений делают щедрые подношения раз в год особым образом – Обряд Почитания Хозяйки «Крест Кровав»). Ниже привожу очерки моих записей диктофонных в ходе бесед с Ведьмой Сибирской (стилистику разговора старался по мере возможности сохранять):

Погост. Тута смотри, сии бесы (так П.А. называет мертвяков) иные, ранг их много выше бесов простых, ибо эти бесы Смертью омыты, духи их более чисты. На первых порах различат таковы духи: неупокои, что пристанище не нашли во Царствии Мертвом, ибо мертвы они да не поняли, что уж смерли, зная смерть раньше сроку пришла, они и пытаются жизнь доживати, и пока срок им не выйдет, так и станут мытариться. Частенько сидят на местах, где убивты были то, или собой покончили в затумлении разумка. Там и обитат, но к могиле своей привязаны дюж крепко, тамо и найти их можно, ибо день оне как шалые по миру бродют, а ко ночи идуць во Царствие на постой. Самоубивцы частеньке плаксы, легонько на контакт идути, жалуются на смертушку, плачут, родным всё хотят передать весточку, весьма ненасытны и вечно в голоде ходют, таких душ крепи кровью живой, съестным духом, питием пойным. Твори с ними порч на смерть, изводы смертны, проклятья родов, стяги душ живых во могилен хлад. Питаются после крепленья обрядом духа к человеку, постепенно сводя его жизненны соки и уводя на погост. А вот детки малы до семи лет – особ разряд, сии бесы злы нещадно, ибо жизнь нежили. Сидят у могил, да ночью во сне матушкам своим снятся да кричат, да зовут их во снах. Мать плачет, слезы льёт, да бывает и за ними во след сходит, ибо крепко они связь сию держат, да то питанье их, такоже как по пуповинке её получали. Смотри в оба, в работку их брать нужно дюже акурат, имея огромен опыт в работке с бесами мертвёхими, и видение или чуй ладный, иначе худо может сия затейка обернуться...

Как со Черной Маткою быти когдась работать удумал – тако чапай на погостинку, прихватив винца чарочку али водочки, сластей малу толику, да пяточков и встав во калиточке, поклонися с покорностию и уважение к мертвому граду, входи пяток у калиточки правой руч-

кой покладивши. Силу почти, кивни, дозволения и спросивши войтить. И ступай прямо ко северным «вратам» на северну сторонушку до Матушки суровой, тама ей поклонися, к деревцу подойдя иль куда потянет, поманит да глянется и открывши винца, щедро землю ороси с руки, конфет покладь и пятачков, и обскажи дело, что пришел то и как есть всё. И проси дозволения мертв град оглядети, тама походи уважительно, кресты руками не трожь, не шуми, не вреди. Коль встретишь могилку брошену забыту, покладь гостинец скромн, тебе не в убыточек, а бесу мертву тепло да радостно, ибо все они чувят и колдунов привечают, а когда и подсобят невзначай. Тако се за обычай возьми, во преж ко Матке на поклон, а уж опосля до дела. Попусту на погосте не шемоняйся, мертвых не тревожь, но и забывчивости не держ, дни памяти помни, ходи навещай брошек, то они любят и слово перед Маткой во случае ошибочки роковой замолвют, не сумлеваиси...

Обрядцы твори на погосте во вечерни часики, днем они вялы да злы, а к вечеру разойдутся да угодливы более...

Ко каждому обряду свои тайны знания. Ереси ныне много бродит по миру, все подряд не хватай. Истины там крупичицы лишь...

Знай, что мертвяки – те же беси неугомонны, но рангом постарше да подчин иной, и подход к ним более уважителен, ибо духи их боле чисты и ценности иные, чем у бесов хоть вот дорожных. Силища у них куда больша, да ярость у иных такая, бездумно лучше не лезти...

Дюже люты убивцы, что прежде времени сошли, кровины много требуют во жертву, люты и чады малы, ибо не жили вовсе, на мир обижены. К ним с твердою рукой не подойти, крикливы, злющи, изорвати готовёхи. Ласка да часты наведыванья им. Сласти, игрушки, скорби любят и чтут, они для порч хороши, висельники самоубивцы для своих дел, алкоголики для своих, благочистивцы для своих...

Без глазу и чуя во Мертв Град не совайся, суров там народец, шуток не терпит, ошибки подмечат...

Автор Сергей Староверь.

Куда бросать монеты

Куда бросить монетку, чтобы исполнилось желание:

Там, где бьет родник – для везения в личной жизни.

В реку – изменить жизнь в лучшую сторону.

В ручей – сохранить романтические отношения с конкретным человеком.

В море – поправить свое здоровье либо помочь в исцелении человеку, которого в этот момент ты назовешь по имени.

В парке – избавиться от депрессии.

На перекрестке – откупаются от любой негативной программы (в этом случае следует говорить, можно мысленно):

«Уплачено!»

Перебрасывать через канаву, забор, ручей – возвратит удачу, везение.

В овраг, ущелье – с целью исцеления от какого-то недуга, обычно неврогенного или психического происхождения.

В водопад – своеобразный мистический «договор» со стихией Воды – после этих действий вода должна относиться к тебе более благожелательно, оказывать помощь в разрешении различных проблем.

Через левое плечо – защититься от возможного негатива, ожидаемого тобой от неизвестных недоброжелателей; профилактика действия зависти, сглаза.

Монеты могут быть использованы любые, имеющие хождение в государстве, где ты пребываешь, с неременным условием: денег не должно быть жалко, это как бы специфическая плата за грядущую услугу.

Лярва. Статья Марослава Кмитя

Лярвы (элементалы) – невидимые обычным человеком астральные сущности низшего порядка, питающиеся сильными негативными человеческими страстями и эмоциями, такими как алчность, зависть, похоть и т.д.

Лярва, это негативная низкоорганизованная подсадка (обычно неопасная для жизни), разрушающая личность человека. В интересах такой подсадки усугубить состояние человека, приводящее к всплеску тех самых эмоций, которыми и питается подселенец. Именно поэтому ревнивец будет доводить себя до иступления с тем, чтобы рано или поздно выплеснуть очередную порцию эмоций, которых так ждет от него подселившаяся лярва ревности.

Разновидностей лярв – великое множество. Они чувствуют себя очень комфортно с кляузником или сплетником, онанистом или сластолюбом, любителем азартной игры или интриганом, зазнайкой или выскочкой, стяжателем или жадиной. Человек с действительно сильной личностью может самостоятельно избавиться от лярвы. Но для этого нужно обладать незаурядной волей и упорством.

Лярвы снимают специалисты – в том случае, если человек не в состоянии выкарабкаться в силу слабости характера или неблагоприятного стечения обстоятельств. В некоторых случаях лярва может приоткрыть некое «окно» в энергетических оболочках человека для подселения куда более серьезного – подсадки (одержимости), поскольку действует в своих интересах и заинтересована в своевременном получении своего «корма» – негативных эмоций.

Лярвы

Одно из названий энергетических паразитов, обитающих в тонком мире, окружающем нас повсюду. Они, подобно планктону в океане, плавают в астральном бульоне, состоящем из человеческих мыслей, желаний и страстей. Биоэнерготерапевты считают их причиной повреждения пяти тонких тел человека. Выражения «бес попутал», «жаба душит», «женщина-гадюка», «присосался, как пиявка» – косвенно отражают суть энергетических паразитов или лярв.

Этих существ можно условно классифицировать:

Лярвы конфликта и противоречия.

Желание конфликтовать и спорить часто возникает у человека спонтанно. Но некоторые люди ясно начинают осознавать свою потребность в конфликтах. В результате перебранки хозяин кормит свою лярву, но, как правило, её аппетиты удовлетворяются ненадолго. Склонных людей можно отнести к биоэнерговампирам, однако сам хозяин такой лярвы мало что получает, ведь вся энергия, образующаяся в результате конфликтов с людьми, уходит на пропитание лярвы. Имеет вид спрута или осьминога.

Лярвы мазохистические.

Мазохизм – механизм самонаказания. Самонаказание может происходить по любому поводу, вплоть до самоуничтожения, но чаще приводит к тяжелым депрессиям. Человек постоянно занимается «самоедством», по поводу прошлого опыта, прошлых событий, постоянно в чем-то сомневается, его мучает то чувство вины, то необъяснимые тревоги и страхи. Это может стать причиной неврастения: воспоминания и страхи подавляются сознанием, но в определенных ситуациях всплывают. Имеет вид пиявки или червя с усиками и присосками. Внедрение лярвы может произойти также в результате сильного испуга, шока. Паразитирование этой лярвы на горловой чакре приводит к нарушению речи, например, заикание.

Бесовские лярвы (бесы).

Эти ауральные сущности в той или иной степени бывают у всех людей. В религиозной терминологии они получили название – бесы. Кормятся энергией пагубных страстей (ненависть, зависть, похоть, невежество и др.) Человек, который не умеет бороться со своими стра-

стями, энергетически истощается. С другой стороны, подобные сущности порождаются им самим, привлекая затем аналогичные сущности и людей с аналогичными сущностями.

Подвид: Люцефирианские лярвы – есть структуры, завладевающие душой человека полностью. Имеют «постоянную прописку» в душе убийц, насильников, извращенцев-садистов. Существует версия, что после смерти физического тела душа такого человека не переходит в высшие планы, а продолжает существовать вот в таком виде, вероятно, ей есть чем питаться, пока более сильные лярвы не разорвут и не поглотят её.

Подвид: Похотливые бесы (не путать с духами – суккубами и инкубами) – порождают личность сладострастную, нуждающуюся в беспорядочном сексуальном совокуплении, без проявления симпатии и всяких чувств к интимному партнеру. Вовлекают своего обладателя в погоню за удовольствиями, отнимая львиную долю его личной энергии.

Лживые духи.

Очень заразный вид лярв. Заставляет рисковать, вызывая кратковременную эйфорию, а затем непреодолимую тягу к риску (азартные игры, игорные дома, казино, ипподромы, лоторея и пр.)

Подвид: Арихмания. Энергетическая структура «ахримания» связана с корыстью, жадностью, алчностью, навязчивым стремлением к власти, бесконечному накоплению материальных благ. Ахримания наносит огромный ущерб духовным ценностям.

Лунарные сущности.

Притягиваются в зависимости от фазы Луны и звезд, особенно активны в полнолуние. Так, отличающиеся слабостью астрального (или психического) тела люди, начинают вести себя беспокойно, неуравновешенно, порой проявляя гнев и возбуждение. Большинство из ряда вон выходящих поступков и преступлений совершаются в полнолуние, после чего некоторые люди отмечают, что не осознавали в полной мере свои действия. Лунарные сущности имеют женскую природу, поэтому предпочитают женщин «на закуску», вызывая у них нелогичные поступки, большое раздражение, плаксивость, истерики, мигрени и бессонницу.

Корки. Оболочки или скорлупки. Вид чужеродных структур, которые словно закрывают настоящее «Я» человека, наклеивая ему определенную маску. Фальшь, лицемерие, неискренность (даже перед самим собой) – всё это становятся привычным состоянием обладателя корки.

Ленивец.

Паразит, вызывающий лень, равнодушие, нежелание думать, отсутствие интереса к серьезным вещам. Отсюда желание смотреть бессмысленные сериалы, телевизионные шоу, читать всякую ерунду.

Астральные «собаки».

Энергетические сгустки с явно выраженной направленностью, созданные искусственно воображением и энергетикой магов и колдунов. Структура очень близка к наведенным программам (порчи, проклятия), с целью поразить энергетическую оболочку конкретного человека. Астральные псы создаются только с определенной целью, после чего распадаются. Человек, не отразивший астральную атаку этих сущностей, получает «пробой» ауры, а тот, кто имеет защиту, может вернуть обратно тому, кто их создал. Однако и насылающий тоже может иметь собственную защиту, тогда астральная собака носится как бы без определенного направления, пока её энергетическая структура не исчерпает свой потенциал.

Рептилии (гады).

Энергетические паразиты, вызывающие как душевные, так и телесные проблемы. Хорошо известны деревенским колдунам и знахарям. В славянской магии был такой вид порчи как порча гадами. Смысл этой порчи в том, чтобы умудриться посадить гада в тонкое поле жертвы. Подсадка в грудную чакру (жаба) делала мужчину враждебным к своей жене и детям, а женщину – злословящей, вечно недовольной и фригидной. Подсадка жабы делала женщину отвратительной своему мужу, мешала сексуальным отношениям. Жаба в половой чакре под-

саживалась с целью вызвать импотенцию, а у женщин – болезни яичников, матки или бесплодие. При посадке змеи человек мог быстро спиться, его также посещали мысли о самоубийстве. Заразиться гадами можно, желая бед или смерти знакомым и близким, нецензурно бранясь и т.д. Массовые собрания, где происходит выброс коллективной энергии (рок – концерты, митинги, переполненный общественный транспорт, длинная нудная очередь), притягивают рептильных паразитов, которые буквально «кишат» во всём своём астрально-зоологическом разнообразии... Особенно уязвимы перед ними дети и подростки. Кстати, рептильную опасность таят в себе некоторые брошюры оккультного содержания, маскируясь под религиозные темы и призывы.

Более мощные рептильные лярвы – удавы, питоны и гадюки, которые вводятся в ауру посредством магических ритуалов. Могут быть заказаны в качестве магической услуги для устранения соперницы или конкурента по бизнесу, вызывая его постоянное невезение, провал в какой-либо сфере деятельности.

Описанная выше паразитические сущности – только небольшая часть обитателей астрального мира. Всего их более двух тысяч, согласно эзотерическим данным в этой области. Большинство из них обладают разумом, хотя и очень примитивным. Ещё менее организованные лярвы относятся к «астральной флоре», но так как речь идет о паразитах, приведём основные их виды:

Летун – сгусток, похожий на медузу, обитающий обычно в офисах и жилых помещениях, поближе к людям. Может сливаться с другими летунами. Перемещается преимущественно по полу. Для человека почти не опасен. Летунов часто видят кошки. У собак может вызывать агрессию и прикрепляться к ним.

Таракан – не способен перемещаться по воздуху, предпочитает помойки, отхожие места, загрязнённые щели и углы дома.

Подпотолочная плёнка – бесформенный вид летунов, обитающих под потолком, напрямую редко вступает в контакт с человеком. Питается отработанной энергией человека и его жизнедеятельности. Скапливается в слабо проветриваемых, глухих, изолированных, затемнённых и тесных помещениях. Боится огня и воды.

Ленточник – червеобразная полевая структура, атакующая иммунитет. Носитель энергетики инфекционного заболевания. Обитает преимущественно в больницах, поликлиниках.

От автора – в интернете можно найти познавательное видео по «Лярвоведению», рекомендую познакомиться, очень занятно и пояснительно.

Магия пепла, от Марослава Кмитя

Очень редкий вид ритуальной магии, который в основе своей, подобно магии крови состоит из ритуалов, в которых используется определенная магическая субстанция, как-то кровь, или в данном случае пепел. Главная ее направленность – это создание магических барьеров, снятие и наложение проклятий, а также зачарование предметов и оружия. Данная субстанция выступает в качестве катализатора при творении магии, являясь накопителем и усилителем магической энергии.

В магии пепла таковой субстанцией является зола, заряженная энергией мага. Чем раньше была эта зола – не имеет значения. По сути, это магический порошок, с помощью которого маг создает те или иные магические формы посредством ритуалов и наложения рун и которым маг может свободно манипулировать. Также немаловажную роль в магии пепла играет огонь. Он имеет важное назначение во всех аспектах магии, от боевого до ритуального. Так, например он является основой для магии материализации, используется для создания порталов, придания телесной формы духам. Также используется в заклинаниях боевой магии. Очень важную роль в творении заклинаний имеет система рун и символов. Раз уж магия ритуальная, то отсутствие магического письма было бы странно. Более половины ритуалов Магии материа-

лизации, Ритуальной магии и ритуалы призыва высших Инферналов основаны на руническом письме. Руны также могут накладываться на предметы наделяя их определенными магическими свойствами. Основной особенностью данного вида магии является небольшое количество боевых заклинаний. Магия пепла рассчитана на снятие и наложение заклинаний, призыв духовных существ других миров (что, кстати, роднит ее с некромантией), а также небольшой спектр в целительской магии (в основном передача сил от мага к пострадавшему). Но существует узкий круг заклинаний, предназначенных для обороны. Данный факт отнюдь не означает, что использующий подобный вид магии не может нанести серьезного вреда противнику.

Плата за гадание

Тема этой статьи у какого-то количества читателей, возможно, вызовет массу негативных эмоций. И всё же хочу кое-что рассказать вам о том, что значит ПОГАДАТЬ БЕСПЛАТНО. БЕСплатно, это когда платит БЕС... Почему-то некоторые люди считают, что если у человека есть способность к гаданию или ясновидению, то этот человек просто ОБЯЗАН делать это бесплатно, потому что это ДАР и великий грех брать за это деньги. Тогда почему никого не возмущает, что оДАРённый музыкант или художник продаёт плоды своего вдохновения за деньги?

Иногда и дар этот весьма сомнительный и произведение так себе, но никто не возмущается самим фактом обмена этих произведений на деньги. Разве только цена иногда вызывает недоумение. Попробуйте ответить на вопрос – зачем люди ходят к гадалке или ясновидящей? Ответ очевиден – чтобы узнать что-то такое, что другим способом выяснить иногда просто невозможно. Тогда встаёт вопрос – почему люди уверены, что кто-то обязан дать им это бесплатно? Ведь если человек не хочет платить (т.е. соблюдать баланс получил – отдай) то может не настолько и нужна ему эта информация? Давно известно – то, что даром досталось, не ценится.

Гадание и ясновидение – это способности, которые могут развить в себе многие. Однако не все этого хотят. Так – как, начав их развивать, вдруг обнаруживают, насколько не лёгок этот труд и насколько он энергозатратен. Ведь во время сеанса гадалка (ясновидящая) даёт вам не только информацию, но и изрядную порцию энергии. Действительно, в незапамятные времена гадалки и ясновидящие не брали денег, но они никогда не делали свою работу бесплатно. Начиная от приближённых к царствующим особам предсказателей и кончая простыми знахарками, живущими где-нибудь на отшибе маленькой деревеньки, эти люди никогда не делали ничего без обмена. Другой вопрос, в каком виде они этот обмен получали. Придворные прорицатели жили довольно безбедно. Простым знахаркам несли продукты, деньги, оказывали какие-то услуги, помогали по хозяйству. Но это НИКОГДА НЕ БЫЛО БЕСПЛАТНО. Почитайте исторические источники (а не дамские романы).

А теперь представьте себе картину – заходит ясновидящая или гадалка в булочную и вместо денег за хлеб сообщает кассиру, что она проводит сеансы бесплатно и у неё есть куча благодарностей. И она хочет обменять часть этих благодарностей на продукты. Или куда она попадёт, если предложит в банке расплатиться благодарностями за коммунальные услуги...

А теперь о том, что происходит с теми, кто охотится за халявой. Природа – организация неподкупная. Её не проведёшь. И она сама следит за соблюдением баланса, получил – отдай. Человеку всё равно придётся заплатить. И в реальной жизни это происходит следующим образом. Мировым законам деньги не нужны. И человек расплачивается тем, что за деньги купить невозможно. Неудачами, разладом с близкими, здоровьем. Иными словами, тем, что для него дорого. И не стоит винить в этом гадалку или ясновидящую. Если это действительно сильные специалисты, они относятся к этому философски. Как отличить такую гадалку, поговорим как-нибудь в другой раз. А сейчас я бы очень хотела донести до вас мысль о том, что, когда вы расплачиваетесь за любой труд, в том числе труд гадалки, вы берегаете себя от потерь

чего-то более важного чем деньги. У каждого в окружении есть такие люди, которые пытаются всё получить на халяву. Проанализируйте их жизнь. Есть ли в этой жизни что-то действительно ценное и надёжное. Они так и проживают всю жизнь, пытаясь урвать где-нибудь кусочки вожделенной халявки.

Я сейчас вовсе не имею в виду людей, которые любят распродажи, секонд-хенды и т.п. Тут нет никакой халявы. Хозяин добровольно снизил цену и в этом случае имеет место тот самый баланс. И ничего зазорного в этом нет. Как и в участии в различных бесплатных акциях. Тут тоже всё оговорено. Участием в такой акции вы даёте возможность продавцу или производителю продемонстрировать свой товар или продукт и получаете взамен что-то ценное для вас. Скажу по большому секрету ... Тссссс....

Бывает, что гадалки и ясновидящие обращаются друг к другу за помощью (специализация то у нас у всех разная). По умолчанию с коллеги денег не просят. Если расплачиваются деньгами – это на добровольной основе, потому что знают, какой это труд. Но часто бывает и так, что расплачиваются услугами. И не только по профилю. Например, могут познакомить с нужным человеком, или замолвить, где надо словечко. Но это всё равно оплата! Халявы в жизни не бывает, потому что халява – самая дорогая вещь на свете! И вот мы плавно подошли к вопросу как же быть, если ситуация критическая, а денег на сеанс у гадалки нет. Всё гениальное просто. И всё изобретено ещё незапамятные времена. Деньги – это универсальный «обмениватель». Но если так случилось, что их нет и нет возможности ждать, когда они появятся – предложите взамен какую-то услугу. Или честно скажите о своём положении и спросите, чем вы могли бы быть полезны. Все мы люди. И большинство гадалок и ясновидящих пойдёт вам навстречу если ситуация действительно критическая. Но не злоупотребляйте этим. Так называемый тонкий мир прозрачен, и ваш обман выяснится очень скоро. И вот тут уж думайте сами, какие эмоции у гадалки вызовет ваша ложь. И чем это может кончиться.

Подарки, которые не дарят. Статья Руслана Баринова

Существует несколько подарков, которые, согласно народным приметам, нельзя дарить. Все они несут негативную энергетику, которая активизируется при дарении. Если вы хотите выбрать подарок для близкого человека, то прежде рекомендуем вам узнать об опасных презентях с точки зрения эзотерики и народной мудрости. Что это за подарки, и какую опасность они несут?

Что нельзя дарить:

Ножи, ножницы и все колющие предметы. Подарки с острием обрекают на неудачи всех обитателей дома. Как известно, на острых предметах сосредотачивается большое количество отрицательной энергии.

Часы. Почему нельзя дарить часы? Есть множество версий происхождения этой народной приметы. В Китае, например, верят, что подарок в виде часов, будет отсчитывать время до кончины человека. Если же подарить часы близкому человеку, то это сулит скорую ссору.

Книги. Такой подарок не стоит дарить супружеской паре. Считается, что подаренная книга может спровоцировать измену.

Посуда. Согласно суевериям, посуду нельзя дарить пустой – это может привлечь безденежье. Но если в нее что-то положить, к примеру, монетку, то такой презент, наоборот, окажется счастливым.

Кошелек. Не стоит дарить кошелек и принимать его в подарок. Вы можете потерять свою денежную удачу. Если же в кошелек положить денежку, то он, наоборот, будет притягивать богатство.

Носовой платок. С этим подарком человек получит лишние заботы и горести. Этот презент как бы намекает: «Поплачь в меня!»

Жемчуг. Согласно суевериям и старинным легендам, жемчуг символизирует слезы безутешных вдов и сирот. Такой подарок привлекает болезни, слезы и потери.

Медицинские приборы и предметы, связанные с болезнями. Такие вещи будут постоянно напоминать человеку о его заболеваниях, что и будет провоцировать ухудшение самочувствия.

Деньги. Считается, что денежный подарок может негативно повлиять на жизни того, кто его дарит. Человек вместе с таким подарком может лишиться своего благополучия.

Зеркало. Этот предмет всегда считался мистическим, поэтому не стоит принимать его и дарить, так как чужое зеркало в доме может стать причиной возникновения странных явлений.

Выбирая подарок, помните, что он должен быть от чистого сердца. Только тогда ему будут рады. И не забывайте, что негативное действие опасного подарка можно избежать, если взамен дарителю дать монетку.

Что такое подклад и как его делают. Статья Марослава Кмитя

Подклад это любые предметы или субстанции, которые человек находит около своего жилища или в нём, которые заряжены на нанесение человеку и его семье того или иного действия. Действие это может быть любым и положительным, и отрицательным. То есть, это может быть действие, несущее человеку порчи, различного характера рассорки, разлад, закрытие дорог, порчи на болезни, на смерть, на красоту, на удачу, на деньги и т. д. Приворотное действие, а также действие на примирение врагов или наоборот друзей, которые на данный момент в разладе. Или подклад наоборот оберегающий семью или что-то сделанное близким человеком, который хочет сохранить в секрете своё вмешательство в данную ситуацию. Но в основном как правило действия эти отрицательного характера, особенно если подклад найден за пределами жилища... Да и добро сейчас как-то не популярно совсем...

В принципе любой предмет может быть подкладом, так что тут фантазия не ограничена. Чаще всего это иглы, гвозди и другие колющие вещи, осколки стекла, монеты, свечи, кресты, мертвые животные, комки волос и ниток, щепки, куски тканей. Так же рассыпанная соль или земля, лужица воды или облитая дверь, непонятные знаки или надписи, нарисованные мелом или углём на двери или стенах, обмазанная мылом или грязью дверная ручка все может нести негативную информацию. Более того такой «сюрприз» можно получить в подарок. То есть ставят программы на какую-то вещь и дарят её.

Работа по фото

Существует масса мнений касаясь работы колдовской по фото. Одни говорят – что фото достаточно, другие – что, мол, это невозможно нужен биоматериал от объекта воздействия, иначе, мол, никак не сработает – всё будет впустую или на крайняк нужна возможность подклада замкнуть цепь. Давайте разберемся с этим. Конечно, если имеется привязок от объекта такой, как биоматериал (волос, ногти, кровь, частичка пота) и есть возможность совершить подклад, да и еще активная соименная могила то результат не заставит себя ждать! Уверю, вас в этом. Но неужели работа по фото невозможно!? Возможна! Фото значительно усиливает работу, если привязок био от объекта прикрепляется воском на задок фото. Просто манипуляции с фото без контакта с Силами и представителями от Сил (бесы) невозможны, т.е. результата не ждите. Но если проделать череду манипуляций с фото, и через контакт с Силами воздействовать то результат будет, хотя, разумеется, работать нужно дольше и крайне собранно. Давайте разберем на примере, а то уважаемые практики сети меня кличат теоретиком и болтуном, таким ответчу, что без практики не будет верной теории, так как устав колдовской, как и армейский написан кровью (путем проб и ошибок поколений практиков). Кто это не понимает, тот просто глуп и недалек, кроме своего самомнения там нет, и не будет ничего.

Обряд извода по фото:

После того, как Вами получено одобрение на извод от покровительствующих Вам Сил, приступаете к обряду. Вам потребуется, Ваш рабочий нож (для погостных работ смотрим темы мои), тринадцать чёрных свечей, отрез чёрной ткани метр на метр, спички, мел, бутылка водки, монеты. Свечи изготавливаются собственноручно, именно для этого обряда вкладывая силу намерения при лепке свечи, фитили также окрашиваются в чёрный цвет, свечи малые на 20-30 мин горения. В начале убывающей Луны ближе к закату (соблюдая устав кладбищенской работы). Расстелите на столике соименной объекту активной могиле отрез чёрной ткани и мелом по ходу Солнца чертите большой круг на этой ткани. В середину круга положить дощечку от креста (берется с откупом на кладбищенской свалке и хранится в схроне с прочими инструментами), а на неё фотокарточку объекта. Чуток повыше фотокарточки поставьте чёрную свечу в подсвечнике (подсвечник тоже хранится в схроне), можно, конечно, итак, прилепить на стол, но я использую подсвечники. Зажигаете спичками эту свечу, стоящую в круге. Ножом, придерживая фотокарточку по центру лба на образе, прорезаем со злобою маленький крест равносторонний. Нож откладываем в сторону. На эту область устанавливаем подсвечник с уже горящей свечой, что стояла выше фото, и, глядя в свечное пламя, произносим по памяти, зло пока горит свеча:

«Ночь приходит, темень находит
Солнце за горы тёмны на закат!
время Зла наступает
на раба (имярек) Зло злюще насаждает
Дороги жизненны рабу (имярек) перекрывает.
Отныне раб (имярек) страдает, продыху не знает
Страдает, загнивает, иссыхает.
Жизнь раба (имярек) на закат!
На то волюшка моя.
Истинно говорю!»

Читая наговор обязательно нужно чётко мысленно представлять произносимое. Все прячем там же, завернув в матерью. Так делаете тринадцать ночей подряд. На тринадцатую ночь читается наговор:

«Ночь приходит, темень находит
Солнце за горы тёмны на закат!
время Зла наступает
на раба (имярек) Зло злюще насаждает
Дороги жизненны рабу (имярек) перекрывает.
Отныне раб (имярек) страдает, продыху не знает.
Страдает, загнивает, иссыхает.
Жизнь раба (имярек) на закат!
Дела моего злого лютого никому не снять,
не отделать не отшептать.
На то волюшка моя.
Истинно говорю!»

После того как потухнет свеча, разорвать фото образ пополам по вертикали, обождать немного выйдя с транса. После чего убрать подсвечник, дощечку и ткань. Половина фотокарточки зарывается в голове могилы (напротив креста), выставляется закуп. Зарывая произносится наговор:

«Как мертвяк (имярек) счастья не знает,
так и тебе раб (имярек) счастья не видать,
отныне мучаться да страдать,
на век поделано.

Заклинаю
Истинно!»

Вторую половину фотокарточки закапываем в северном углу кладбища с наговором:
«Как образу раба (имярек) тут лежать, подгнивать, так рабу (имярек) вскоре заболеть да как свеча угасать, ко Хозяйке погостной поспешать. Заклял на скорое свершение! Истинно говорю!»

7 правил, облегчающих работу Таролога

Правило №1:

В комнате, где происходит гадание, должно быть как можно меньше шума. Телевизор, разговоры, кашель, даже шум машин за окном заставляют гадалею напрягать внимание, то и дело «подвязывая» рвущуюся нить контакта.

Правило №2:

Лучше не скрещивать конечности. Это приводит к сужению канала связи, возникшего между ними, наподобие того, как образовавшееся на шланге «колесо» затрудняет ток воды. Как воде, чтобы преодолеть колесо, требуется большой напор, так и гадалею нужно большее усилие, чтобы проникнуть через «барьеры» скрещенных рук и ног.

Правило №3:

Третье правило – соблюдение «техники безопасности». Таролог, как и врач, имеет дело с людьми, у которых отнюдь не все в порядке. Если он будет принимать чужие проблемы слишком близко к сердцу, «болея» за каждого и переживая за исход его жизненных событий, его ненадолго хватит. Даже если Таролог – человек абсолютно здоровый и уравновешенный, он все равно будет, прежде всего, очень уставать. А усталость и стресс, накапливаясь, могут со временем вызвать заболевания.

Поэтому:

Во-первых, желательно, чтобы Таролог владел и пользовался хотя бы одним из методов психологической защиты, которых довольно много.

Во-вторых, он должен уравнивать объем взятой на себя работы со своими силами и возможностями. Есть люди, которым частое общение с больными или чем-то опечаленными лицами вообще противопоказано. Это нетрудно проверить, проведя самостоятельно несколько пробных сеансов.

Правило №4:

После каждого сеанса рекомендуется проводить хотя бы краткий цикл очищения, форма которого также может быть различной. Есть два наиболее простых: медитация и холодная вода. Получасовая медитация по любой из известных методик, прохладный душ или просто омоложение рук холодной водой (ведь гадалею приходится действовать руками) «стирают» если не всю, то, по крайней мере, значительную часть информации, оставшейся от проведенного сеанса.

Правило №5:

Таролог, в сущности, это зеркало, показывающее спрашивающему его самого. Он не участвует в его жизни, а потому не должен ни высказывать своего мнения относительно задаваемых вопросов («оценочное суждение»), ни внушать спрашивающему те или иные жизненные принципы, то есть навязывать ему свои собственные модели поведения в схожих ситуациях. Из своей ситуации спрашивающий должен найти выход сам.

Правило №6:

В отношении задаваемого вопроса гадалея может (и должен) лишь помочь спрашивающему сформулировать его, возможно, более конкретно. Гадание никогда не проводится «просто так», ради забавы: на неопределенный вопрос «что будет?» и ответ будет неопределенным.

Правило №7:

И последнее: задача Таролога – не констатировать факты, не ограничиваться лаконичным «да» или «нет», а помочь спрашивающему сориентироваться в событиях, показать ему варианты разрешения его ситуации и указать, какими преимуществами и недостатками обладает каждый вариант.

Будущее виртуально, оно пластично, и человек всегда (или почти всегда) может направить ход событий по любому из имеющихся вариантов. Другое дело, что число этих вариантов ограничено: их может быть два, пять, даже десять, но оно не бесконечно.

Ты сам себе эгрегор

Человек живёт в энергетическом пространстве и на себе испытывает влияние различных полевых структур, которыми насыщен окружающий мир. Мысль человека имеет энергетическое выражение, и её возникновение вносит в окружающее пространство объективные возмущения, поглощаемые различными полевыми структурами или энергоинформационными образованиями. Обычные человеческие чувства порождают определённые энергетические вибрации тонкого плана разной частоты. Эти вибрации являются низкочастотными, если несут в себе агрессию, зависть, злобу, насилие и т. д. Высокочастотные вибрации несут, наоборот, добро, любовь, сострадание, уважение и побуждают человека к позитивному поведению. И вот эти вибрации вступают в резонанс с подобными энергетическими образованиями окружающего пространства. Эффект резонанса достигается за счёт интенсивности желания и уверенности в достижении желаемого. Данные взаимодействия на уровне энергетики позволяют создавать вокруг этого человека благоприятные условия для реализации задуманного.

Наиболее сильное влияние на общее психоэнергетическое пространство оказывают мировоззрение человека, его отношение к себе и другим, его поступки и дела. Сама энергия знака не имеет, функциональность рождаемой энергии придаёт человек своими мыслеформами и мыслеобразами. Соединяясь в одно целое, проникая друг в друга на тонком уровне, сливаясь, индивидуальные души порождают своеобразное психическое существо, представляющее психическую индивидуальность нового типа, которая начинает управлять людьми. Вот это «психическое существо» или энергоинформационное образование, созданное людьми и объединяющее их по частотной характеристике, и называется Эгрегор. Другими словами, это энерго – информационный объект, в тонком мире, связанный с определёнными состояниями людей, идеями, желаниями, стремлениями.

Эгрегор возникает при обязательном наличии человека. Любая такая энергетическая структура несёт в себе зависимость от энергии, питающей её людей и людей от идеи, мировоззрения и направленности энергий эгрегора. Эгрегоры всегда сознательно или неосознанно используют энергию мысли, слова, действия. Традиции, обычаи, обряды, праздники, явления, чудеса и другие подобные вещи – всё это магические действия. Чем тщательнее они разработаны и соблюдаются, тем больше в них магической силы, тем сильнее они влияют на людей. Парады, демонстрации, крестные ходы, костры сектантов, факельные шествия, салюты, фейерверки – всё это массовые, различной силы магические действия определённых Эгрегоров. Сейчас стало модным соблюдать посты, а ведь это прямая привязка себя к соответствующему Эгрегору и определённая его подпитка и поддержка.

С точки зрения физики, это полевое образование представляет собой солитон – волновой пакет или резонатор. Если в каком-то коллективе до 4% сотрудников интенсивно поддерживают одну и ту же идею, то их коллективное сознание начинает работать как резонатор и оказывать воздействие на других людей в плане поддержки данной идеи. Энергоинформационное поле может быть создано не только идеей, общей целью, но и желаниями, определёнными качествами и пороками людей. Когда человек заболевает, он подключается к Эгрегору данной болезни и начинается обмен между человеком и этим полевым образованием. Человек питает этого волнового паразита энергиями своих эмоций, мыслей, страданий, а эгрегор под-

питывает саму болезнь в человеке. Отрицательные моменты появляются в действиях Эгрегора тогда, когда он начинает нивелировать, подавлять индивидуальности людей, подгонять их под определённые идеи, под единое мировоззрение. В этом случае человек теряет свою индивидуальность, становится частью этого полевого монстра, исполнителем его воли. Собственное психоэнергетическое пространство имеет любой коллектив людей: семья, различные организации, нация, народ, государство, всё человечество в целом. И везде – от семьи до человечества – действуют одни и те же принципы.

Взаимоотношения в семье создают соответствующее энергоинформационное поле, в котором рождаются дети, идёт их воспитание, происходят те или иные события. Это поле называют ещё пространством любви, если оно построено именно на любви. Общее поле создаётся всеми членами семьи и все они ответственны за происходящие события в нём. Поэтому очень важно знать законы формирования этого пространства, что позволит правильно создавать его. Отсюда становятся понятными слова: «Каждый народ достоин своего правителя». Общий настрой всех членов общества создаёт пространство соответствующего качества, в котором и появляется определённый руководитель согласно ещё одной поговорке: «Яблоко от яблони не далеко падает». Поэтому при оценке обстановки в семье, коллективе, государстве надо, в первую очередь, оценивать человеческий материал.

Эгрегориальными свойствами обладают также стихии, природные образования и явления. Своё энергоинформационное пространство создают и горы, и реки, моря, океаны, растения и деревья, оказывая мощное влияние на поведение и здоровье людей. В формировании «людских» полевых структур главным фактором является качественный состав участников процесса. Сознанием обладает каждый человек, причём некоторые индивиды имеют высоко развитое сознание, и они могут в одиночку входить в соприкосновение с различными энергетическими образованиями. Например, с сознанием планеты, Вселенной и т. д. Отсюда и происходит значительное влияние человека на происходящие события в мире и огромная ответственность за то, что этот мир творим своими мыслями и поступками.

Отдельный человек также может быть Эгрегором. Особенно сейчас можно увидеть множество различных так называемых духовных школ, руководители и инициаторы идеи, которых сами создают свой эгрегор. Где сознательно, а где и неосознанно, различными методами они собирают энергию своих учеников, последователей, заинтересованных лиц, концентрируют эти энергии, а затем используют их для решения своих личностных задач. Через контактеров-операторов выходят на связь различные полевые образования или энергоинформационные сущности, представляясь «учителями», «святыми», «ангелами» и т. д. Всё зависит от сознания самого человека – на какое понимание он выходит, такой вариант ответа ему и даётся. Путь к гармонии может показать только тот, кто гармоничен сам.

Многие люди с радостью входят под любой Эгрегор, принимают его мировоззрение, потому что это избавляет их от потребности думать самим, самим выбирать, самим намечать цели и задачи, самим их решать и брать на себя ответственность за эти решения. А ведь каждый выбор, каждый самостоятельный шаг, это творчество, это свобода, это и есть человек! Энергия любви открывает доступ к любому Эгрегору. Любовь самое сильное объединяющее начало! Довольно часто вступившему под власть Эгрегора может быть заложена программа самоуничтожения, в случае выхода из-под его влияния. Так делают со своими «клиентами» Эгрегоры алкоголиков, наркоманов, преступников, проституток, сектантов и др. Именно в конфликте, ссорах, столкновении Эгрегор находит для себя «питание» в виде выплесков негативной человеческой энергии. Негармоничный человек, ищущий свободу вне себя, является тем материалом, из которого и строятся эти полевые сущности-монстры. Люди своим внутренним состоянием определяют свою жизнь. Рабская психология заставляет искать Эгрегор или создавать его. Объединяясь на основе набора определённых личностных качеств, согласно поговорке: «Свой свояка видит издалека», люди создают психоэнергетическое обра-

зование, называемое Эгрегором. Разница между прогрессивным эгрегором и консервативным заключается в отношении к будущему. Любой Эгрегор несёт в себе недовольство сегодняшним днём. Неудовлетворённость собой и настоящим возникает при внутренней дисгармонии человека. От подчинения полемому образованию человека спасают Знания, вера и любовь. Чем больше человек недоволен собой, тем больше он желает подражать другим. Подражание также растёт при росте неуверенности в себе. Подражая, человек стремится быть похожим на кого-то, маскируется, прячется. В этом случае он не хочет брать на себя ответственность, а это ведёт к утрате индивидуальности.

Находясь под влиянием Эгрегора, человек подражает ещё более чем тогда, когда находился вне его. Это ещё раз подтверждает то, что эгрегор нивелирует личность и заглушает индивидуальность. Рост духовности позволяет уйти от действия того или иного полевого образования. Даже самые простые добрые поступки и дела способствуют преобразованию пространства, а различные проявления любви резко увеличивают эффективность преобразований. Взаимодействие Эгрегоров с человеком происходит в соответствии с внутренним его состоянием, с раскрытием в нём любви, с наличием знаний, в соответствии с его мировоззрением. Когда в семье в отношениях между мужчиной и женщиной набирается определённое количество трудностей и проблем, любовь уходит с первой позиции и в паре появляется психоэнергетический посредник – эгрегор пары, начинающий приобретать отрицательные черты. Они его породили сами и подкармливают своими конфликтами и ссорами, выплёскивая негатив во вне. Чем хуже отношения в паре, тем мощнее посредник и вот он уже переходит в наступление, провоцируя супругов на соответствующие поступки, мысли, слова.

Люди, находясь в низком состоянии сознания, в своё время сотворили образ дьявола, скинули на него весь негатив, напитали его энергиями, а потом стали бояться. Всё находится в сознании человека. Мудрость, это ум, наполненный любовью, а в таком уме нет места дьяволу. Только одно препятствие существует на пути к счастливой жизни, это наша лень! Сегодня необходима духовная грамотность человека на современном уровне. Надо, прежде всего, понять, что все ситуации жизни не накатываются на человека, а он сам в них влезает. В жизни никогда не надо насиловать ситуацию, она всегда разрешится сама. Любовь, это защита от зла! Столкнувшись со злом, мы обычно расстраиваемся, то есть, растворяем в себе эту вибрацию зла. Но ведь этого и добивался злой человек, а мы, отравив себя, приходим домой, и отравляем дом и близких. Если бы мы возлюбили врага своего, то вибрация зла отразилась бы от нас и со страшной силой ударила бы того, кто послал злой импульс.

Все наши деяния уходят в энергоинформационное поле, потому что они являются формами энергии. Она сохраняется там и, в определённый момент, когда это надо, возвращается к нам обратно. Насколько у тебя много мыслеформ или форм-деяний негативной направленности, настолько часто они станут на тебя сыпаться. Это так называемое невезение! Большинство людей не хотят понимать, что не возраст приносит болезни, а организация жизни. Счастье и несчастье, то состояние ума. Потребность существует только в уме человека. Именно ум – главный иллюзионист в жизни. У большинства людей ум постоянно живёт в состоянии «хочу!» И поэтому находится в возбуждённом состоянии из-за множества «хочу». И вот это «хочу» уже завладевает человеком и начинает командовать и управлять им. В погоне за той или иной потребностью люди теряют себя. Самое лучшее средство от потребностей, это отдача! Всегда отдавай столько, сколько хочешь получать! А что может человек отдавать бесконечно много с тем, чтобы получать также много? Конечно же, Любовь!!! Именно в любви человека бесконечно много и этот ресурс надо использовать.

Надо хорошо всем усвоить, что при достижении критической массы деньги обретают Сознание (осознанный образ) и имеющий много денег вступает во взаимодействие с сознанием Эгрегора денег и от этого его собственное сознание становится другим. Он начинает вести себя высокомерно, не замечает старых друзей и родственников, неуважительно относится к окру-

жающим его людям и т. д. Энергию человеческих страданий накачивает общий Эгрегор зла. Особо ценен силовой поток, вызванный страданиями людей во время голода, болезней, панического страха. Или же тогда, когда человек начинает ревновать, завидовать, оказывается под воздействием чувства жадности, похоти, ненависти. Самое главное, чтобы происходил процесс страдания. Этот низкочастотный Эгрегор требует не просто какую попало энергию, а пси-энергию творческую, созидательную. Эта волновая специализированная энерго-центральный наполняется силой посредством человеческих страданий. Последние, не важно, физические они или психические, когда становятся чрезмерны, то выжимают из человека все силы и, в первую очередь, его творческий потенциал. Безотказной технологией создания человеческих страданий всегда была и остаётся дезориентация сознания социума, проще говоря – тотальная ложь. Суть лжи одна – увод человеческого сознания от истины. Возбуждение ложных энергетических полей осуществляется с помощью информационного «ключа». Надо, чтобы этот «ключ» точно подходил к гигантскому маховику силы – Эгрегору. Это относится в равной степени и к мысленным обращениям, подтверждая народную поговорку: «Что посеешь – то и пожнёшь!»

Сон и астральное тело

Все мы во сне выходим в информационное поле Земли, но не все способны к путешествиям. Есть категория сенсорно развитых людей, которая совершенно спонтанно, с помощью астрального тела совершает путешествия и легко оказывается в любом уголке мира. Делается это во время сна. Есть и приметы, характерные для таких путешествий. Люди, совершающие полеты во сне, на сто процентов действительно летают в астральном теле. Причем, что характерно, вам снится, что вы падаете, при падении вздрагиваете, все мышцы начинают сокращаться, вас «трясет» и от всего этого вы просыпаетесь. Это значит, что астральное тело очень резко вернулось к хозяину, и вы физически ощутили провал. Если такое с вами происходило хоть раз, значит, вам пора двигаться дальше и начинать управлять этим процессом.

Только надо знать, что прогулки в астральном теле, происходят в режиме реального времени. Мы не можем прогуляться таким способом не в будущее, не в прошлое. У всего земного, есть отражение в астрале и совершаем мы свои прогулки именно в астральной проекции. В этой самой астральной проекции, повлияв, мыслью на объект, мы можем изменить его на физическом плане, а это может быть и наказуемо, ведь у астрального плана есть и свои хранители, так что запомним, что наносить вред астральным проекциям нельзя! За такое, можно получить удар по голове, и на физическом плане у вас начнется психическое расстройство, и вы станете пленником астральных существ. Соблюдаем технику безопасности, ведем себя прилично, и все будет замечательно!

Для начала, хочу описать технику, которая позволит вам защитить себя и своих близких от магических атак и оказать благотворное влияние на их психическое состояние. Прежде всего, вам надо постараться убрать все посторонние мысли, сконцентрировать все свое внимание на создании своего двойника, нужно вообразить, что из вашего физического тела, выделяется его копия. Образ этой копии вам надо запечатлеть и в своем мозгу и надо очень хотеть, чтобы эта копия была создана. В момент вашего засыпания, мысленно представьте себе, как ваше «Я» вселяется в созданную копию, встаете и мгновенно перемещаетесь к нужному вам человеку. Тем самым, вы производите настройку и устанавливаете связь с нужным объектом. Только надо себе представить, как вы встаете и перемещаетесь, если это у вас не получилось, то надо потренироваться, я выкладываю массу тренингов по созданию мыслеобразов. Теперь, дайте своему астральному двойнику команду, что когда вы заснете, пусть он отправится к подопечному и уберет весь негатив, который увидит. У вашего двойника есть знания, что такое астральный негатив, это все равно, что нам с вами вымыть грязную посуду, и убрать все плохое, для него проблем не составит. Может до конца убрать таким способом магическое воздействие и не реально, оно все же вернется, ведь не убран первоисточник порчи, но ослабить воздей-

ствие, это реально! Ну, а если так бить в одну точку, то и порча может уйти! Хорошо поддаются такому лечению и стрессы. Принцип работы тот же! Даем команду двойнику нормализовать отражение психических процессов пациента, для придания завершенности этой работе, можно мысленно поговорить с пациентом, и, например, погладить его по голове. Цель таких путешествий может быть и информационной. Вы давно не видались с другом или подругой, к нему можно сходить в гости и посмотреть, как он живет. Только тут есть один момент, вы можете ночью увидеть, как он спит. Поэтому, если вам уж так интересно взглянуть на не спящего человека, постарайтесь не спать часов до 5 утра, а потом, засыпая, дайте команду двойнику отправиться в путь, ну часиков в 9 утра. Только сами постарайтесь в это время не проснуться.

В заключение сегодняшнего урока, хочу предложить вам упражнение для раскрытия Третьего глаза, которое будет нам совершенно не лишним, тля наших выходов в астрал во сне. Все мы знаем, что Третий глаз находится чуть выше надбровных дуг. Ваша задача, при засыпании, сконцентрировать свое зрение в этой точке. Для этого вам надо закрыть глаза и поворачивать зрачками в разные стороны, сводя в область третьего глаза, при этом надо добиться переутомления глазных мускулов. Если проще, то вы должны постараться привести себя к состоянию переутомления, тогда на какой-то момент произойдет раскрытие Третьего глаза и перед вами откроется астральный мир, он раскрывается в виде очень красочных цветных переливов, которые иногда переходят в не четкие изображения. В картинках много фиолетовых оттенков и золота. Это сильно поможет выходу астрального тела, ведь вы уже с помощью третьего глаза, совершили частичный выход в астральную плоскость.

Техника безопасности при ведьмовской работе

Определения:

Откат – последствия несбалансированного магического воздействия. Самое безобидное из всех. Характеризуется слабостью, депрессией, иногда может подскочить температура – лихорадка. В доступных вам образах – натягиваете резинку и радуется, как клёво она растягивается. Резинка, естественно рвется, и вы получаете по пальцам. Особо невезучие по морде лица. Характерно для торопыг. Которым надо всё и сразу.

Обратка (обратный удар) – последствия незакрытого воздействия. Возникает при снятии вашего воздействия, при неверной наводке на объект, при непробитии защиты объекта. Короче, посыл на объект не лег. В доступных образах резинка выдержала, а оторвался кусок стены. И прилетел точно в лоб. А вы увернуться не сумели, ладно, не смогли. Последствия могут быть самыми разными – от головной боли (терпимой) до быстрого охлаждения до температуры окружающей среды (труп).

Некросьвязь – профессиональная болезнь гробокопателей. А также любителей поговорить по душам с Хозяином кладбища. Характеризуется постепенным уменьшением всех жизненных показателей вплоть до их полного обнуления. Самое неприятное, что само не проходит, не чирей.

Одержимость – это замена вашего Я на дух, сущность, демона, выбирайте кому что нравится. Происходит при исполнении ритуала-ловушки. Такой ритуал срабатывает всегда. Вы вкусные барашки. Лечение очень тяжелое и не всегда удачное. Ну а теперь о главном. Как избегать этих маленьких радостей:

Каждое магическое действие должно предваряться диагностикой, просмотром ситуации и определением минимальной меры необходимого воздействия. Чтобы определить, до какой степени можно натянуть резинку. Пример из практики: пришла девица, все при ней, и волосы крашены под блондинку, и бюст размера 3-го, и талию пока еще видно отчетливо. Приворожить к ней надо немедленно и обязательно Черным венчанием парня, который вот уже как целый месяц на глаза не показывается. Почему не показывается-то? Этим вопросом блондинка не заморачивается. Некогда, она переживает, даже хотела себе вены резать, вот только потом на

пляж не выйдешь, шрамы видно будет!!! Дурак, прочитавший в Интернете нужный обряд его сбавляет и тоже особо заморачиваться не будет. Здесь и далее речь пойдет о тех, кто умеет делать ритуалы. И огребет по полной этот дурак. Бить кувалдой по мухе! Мало того, что не попадешь, да еще и руки отшибешь. Для мух газетки достаточно. Корень этой конкретной проблемы был в том, что блондинка не со зла, конечно, а по врожденной дурости, проехала по мужскому самолюбию парня после неудачной попытки близости. И парень сбежал и тоже очень переживает. Лечение после диагноза очевидно. На парня вешается «ненаеда» или инкуб по-западному. С ограничением по пище – кушать только с блондинки. И все довольны, инкуб жрет, блондинка имеет мамонта в постели (инкуб позаботится), самооценка парня выше некуда и на других не смотрит – инкуб не даст, потому что жрать хочет всегда! Вот в этом случае отката не будет.

Каждое магическое действие должно быть закрыто. То есть доведено до логического завершения. И более к нему не возвращаемся! В примере с резинкой – отпустить ее надо, олухи, а не держать в натянутом состоянии. Поэтому все подделывания, проверка каждые полчаса – легло не легло, и тому подобные действия это прямое приглашение, ну ударь меня посильнее. Хорошо для мазохистов, всем остальным – сделали ритуал, и теперь вы должны быть уверены, что от вас больше ничего не требуется. А значит надо сделать откуп, или обрезать связь атамом, или закрыть портал, или что там еще надо сделать по ритуалу. В большинстве опубликованных ритуалов этого нет! Ни одному мастеру не придет в голову, что найдутся идиоты, которые этого не сделают. Сами, без напоминания. Самая распространенная ошибка новичков. За что они и платят постоянно. И будут платить, пока не усвоят урок.

Вторая ошибка – это множественное закрытие. Например – в ритуале фигурирует атам – ритуальный нож. Значит, что он и должен «обрезать» связь и завершать ритуал. Новичок сделал обрезку, а потом, зажавши в кулачке мелочь, поскакал на перекресток, откуп делать. Кашу маслом не испортишь. Тем самым он вновь открыл связь! И получил, прямо противоположное задуманному. Делать откуп вместо закрытия портала, к примеру, тоже бесполезное занятие.

Большинство новичков представляет себе черного мага как небритого типа ненастной ночью, на кладбище копающегося в безымянной могилке. Это образ бомжа, а не мага. Да и черная магия отнюдь не ограничивается некротикой. И некротическая подцепить можно, не выходя из дома. Достаточно только пообщаться с духом покойного или заставить его что-то сделать. А уж кошкочады сидят на некротике как наркоманы на игле. Любое обращение к миру духов будоражит его, этот мир, и сотни и тысячи неприкаянных душ с радостью ухватятся за возможность обрести подобие жизни. Тянуть энергию с незадачливого колдунишки это же так легко и приятно. И вытянуть можно много, не в пример больше, чем с обычного чела. Самая общая рекомендация – не лезь.

Вторая общая рекомендация – дать равноценную замену себе любимому. Исходя именно из этой рекомендации, действуют кошкочады. Наивно полагая, что убив кого-то, они ублажили и накормили духов. Дебилы два раза. ВСЯ энергия убиенного существа уходит на борьбу со смертью. И в итоге ... правильно, заклинатель становится главным блюдом, им обедают. Поэтому ГРАМОТНЫЙ заклинатель никогда не забывает о том, чем будет расплачиваться. И запасает энергию заранее.

Методы определения жив или нет человек (по фотографии)

Итак, возьмите фото. Перед этим нужно подготовиться к ритуалу, сконцентрироваться. Зажгите свечу. Проведите правой или левой (если вы левша), рукой над фотографией, устанавливая, таким образом, энергетическую связь с ней. Теперь внимательно всматривайтесь в лицо человека. Если черты его лица, приобрели ещё большую чёткость, резкость, яркость, то человек – жив. Некоторые «видящие» ощущают при этом холод, или «закрытость» того, кто

изображен на этом фото, это ощущение идет, как правило, от мертвого. Чувствуешь, что этого человека нет в живых, что у него – нет будущего.

Для точности результата повторите эту процедуру три раза с перерывом.

Для того чтобы успешно работать в этом направлении, тренируйтесь не более, чем с одной фотографией в течение трех дней.

Поупражняйтесь на снимках, заведомо, мёртвых и живых людей, чтобы легко можно было проверить ваши способности. Со временем вы сможете научиться разбираться, кто жив, а кто нет.

При систематической работе вы уже сможете ориентироваться на свои личные ощущения. Это может быть реакция свечи (пламя наплывы) запах, чувствующийся при диагностике (разложения и т.д.), видения (креста памятника венка и т.д.)

Упражнение «астральное зеркало»

Это упражнение помогает научиться получать (видеть внутренним зрением) недоступную информацию о людях и предметах.

Закройте глаза и представьте перед собой зеркало. Постарайтесь увидеть в нем свое отражение, подвигайтесь, продолжая наблюдать свое отражение, не открывая глаз.

Теперь поставьте ладони пальцами навстречу друг другу и постарайтесь увидеть во внутреннем зеркале энергетические линии между пальцами.

Затем постарайтесь увидеть в этом зеркале все свое энергетическое поле.

Продельвайте это упражнение регулярно. По мере развития способности видеть в «астральном зеркале» свое биополе и его особенности (неровности, энергетические сгустки, места пробоев) переходите к «разглядыванию» поля других людей.

Техника энергетической атаки

Техники даны в порядке усложнения визуализации, увеличения энергозатратности и глубины концентрации.

Шар – простейший способ энергетической атаки.

Визуализация:

Ладони складываются в позу для моления на уровне груди. После чего их начинают медленно раздвигать, формируя между ними свечение, постепенно принимающее форму шара. Когда шар растянут до необходимых размеров, его «перекладывают» в правую (левую) руку и движением вхлест бросают в противника, стараясь попасть в энергетические узлы (точки энергообмена, чакры – называть можно как угодно). Для этого необязательно махать руками, визуализация она и есть визуализация, а киношки с файерболами только в помощь. На тренировки можно сопровождать физическими движениями. (Касается всех нижеприведенных визуализаций)

Призывание меча.

Визуализация: опускаете правую руку к левому бедру (наоборот, или правую к правому, вдруг вы мастер-мечник) и ощупываете рукоять меча. После чего плавным движением достаёте его и наносите рубящий удар. Главное – не потерять визуализацию в момент погружения меча в поле противника.

Гром – поднимаете правую руку вверх и визуализируете молнии, бьющие сверху в центр ладони, аля «Горец». Через некоторое время вы почувствуете, что руку начинает пронизывать разрядами, которые переходят в тело. Плавным движением опускаете руку, собирая всю полученную от молний энергию в ладони в небольшой искрящийся шарик цвета молнии, и так же вхлест кидаете его в противника.

Иглы – руки засовываются подмышки и с напряжением вынимаются оттуда. После преодоления прижимающей силы они сгибаются в локтях и поднимаются «вхлест» вверх и назад,

делая размах. После этого руки резко выбрасываются вперёд, и (визуализация) с каждого из растопыренных пальцев срывается маленькая игла голубого (или огненного, или чёрного) цвета.

Тюльпан – правая рука выбрасывается вперёд. В тот момент, когда она останавливается, из открытой ладони, словно по инерции вылетает сгусток энергии, похожий на бутон тюльпана. Сгусток связан с ладонью каналом в виде жгута. В момент попадания (углубления) «Тюльпана» в цель, он взрывается за счёт энергии, поступающей в него по каналу.

Железная перчатка – резко поднимаете согнутую в локте под 90 град. правую руку в сторону так, чтобы кулак смотрел вверх. При этом вы явственно слышите металлический лязг. Когда рука замирает в верхнем положении, вы начинаете ощущать тяжесть железной перчатки, одетой на ваш кулак. Когда вы достаточно уверенно почувствуете её (перчатки) присутствие, можете наносить или обычный удар (он получится в несколько раз сильнее), или удар по полю противника.

Лук – исходное положение: ноги на ширине плеч, мысок левой ноги и пятка правой находятся на одной линии, соединяющей вас и противника. Левая рука вытягивается вперёд на уровне подбородка, но выпрямляется не до конца, оставаясь чуть согнутой в локте. Кисть поднята вверх на 90 градусов, ребром вперёд. Правая ладонь накрывает левую.

Визуализация:

ваша левая кисть – это лук, правая удерживает тетиву. Начинаете оттягивать тетиву, раздвигая руки так, будто вы держите настоящий лук. Между руками появляется светящаяся синяя (чёрная, красная) стрела, которая увеличивается в длине, по мере увеличения расстояния между руками. В тот момент, когда напряжение достигает максимума, то есть вы понимаете, что ещё чуть-чуть и визуализация потеряется, правая рука отпускает тетиву и стрела мгновенно преодолевает расстояние до противника, поражая его.

Совет: после попадания стрелы в цель, представьте, что противник реагирует на вашу атаку, как на попадание настоящей стрелы, это усилит эффект.

Достоинства: пробивает практически любую энергетическую защиту, т.к. является точечной атакой.

Недостатки: большое время подготовки атаки.

Падающий камень.

Назначение: помимо общих повреждений от атаки вызывает у противника угнетённое состояние, ухудшает работу с энергетикой. Исходное положение:

Ноги на ширине плеч, руки опущены под 30 градусов от тела.

Визуализация:

начинается с медленного сгибания рук в локтях. Формируется сгусток плотной, тяжёлой энергии, по структуре похожей на камень. После этого визуализируется создание из этой энергии большого серого камня, который с подъёмом рук поднимается вверх и висит над противником. Резко разведя руки в стороны, камень «роняется» на противника. При этом желательна визуализация, как камень падает на тело противника, ломая его и вминая в землю. Рекомендуется некоторое время провизуализировать мучения и судороги противника.

Столпы Тьмы

Назначение:

1. Энергетическая атака. Помимо функций обычной атаки, временно лишает противника возможности концентрации личной энергии, вызывает временную «нестыковку» в системе энергообмена противника.

2. Подзарядка и компенсация смещённого энергетического баланса.

Исходное положение: Ладони сложены в «молельном» положении на уровне лица.

Визуализация:

начинается с медленным опусканием рук. Слева, на расстоянии вытянутой руки, вырастает столб абсолютной тьмы. Ощущение такое, что он состоит из непроницаемо-чёрной жидкости, неподвижной и очень холодной. Справа вырастает такой же столб, но он состоит из огня. Он постоянно движется, изменяясь в себе, но не меняя внешней формы. Он гудит и пышет жаром, воплощая в себе стремительность пламени и яростную жизнь. Когда руки доходят до солнечного сплетения, разводите их под 45 градусов вниз, одновременно поворачивая кисти ладонями вверх. Руки останавливают своё движение, когда кисти повернуты ладонями вверх, а предплечья направлены под 45 градусов вниз и строго в стороны соответствующих столбов. Руки полусогнуты в локтях. Далее движение начинается с левой руки. Рука резко выпрямляется в колющем ударе, проворачивая кисть ладонью вниз, и «протыкает» столб Тьмы. Через руку в тело «бросается» волна чёрного холода. Она начинает захватывать тело и, когда половина туловища уже кажется совсем онемевшей, выпрямляется в ударе с поворотом ладони правая рука. Тут же из столба Огня через руку в тело врывается огненная энергия, которая начинает «теснить» тьму, захватывая, в свою очередь, правую половину тела. Когда на границе холода и тепла в теле начинают возникать энергетические вихри, выдёргиваете левую руку из столба Тьмы, и сразу же следом правую из столба Огня.

Дальше – самое сложное. Собранную энергию выделяете через манипура-чакру наружу, образуя из неё шар по стандартной технологии «Шар». Последним штрихом, шар направляется в противника. При этом нужно стараться попасть в манипура, свадхистана, или анахата-чакры.

Побочные эффекты:

– Во время исполнения возможен мышечный тремор (бьет дрожь). Это явление наблюдалось с момента подключения к первому столбу. В момент подключения ко второму столбу дрожь усиливается.

– В ходе тренировок при правильном исполнении, но недостаточной практике, возможно начало слюнотечения и кровотечения из носа. В обоих случаях помощнику прервать исполнение техники, облив исполняющего холодной водой.

– У людей, больных эпилепсией, эта техника однозначно вызовет припадок.

Комплекс «Кат» – комплекс техник «Кат» предназначен для непосредственного воздействия на человека без промежуточных стадий, таких как энергетическое образование, выбрасываемое в противника.

При исполнении любой техники из данного комплекса необходима абсолютная тактильная визуализация процесса. Проще говоря, вы должны уметь с абсолютной точностью визуализировать ощущения, возникающие при прикосновении к противнику. Техники комплекса «Кат» можно применять не только к живому человеку, но и к его свежей фотографии, при условии, что это обычное фото, а не электронная отсканированная копия (спорно). Я привожу только три техники данного комплекса.

«Удушение»

Назначение: Техника предназначена для воздействия типа удушения. У жертвы проявляется затруднённое дыхание, повышение давления, головная боль. При слабой сопротивляемости внушению или повышенной чувствительности возможны обмороки, потери сознания. Крайний случай – инсульт.

Мантра: Звуковой мантры нет. На короткий вдох – долгий выдох носом.

Техника: Руки начинают сближаться, при этом формируется ощущение, будто бы вы кладёте их на шею противника и начинаете медленно сжимать. В этот момент начинается чтение мантры. Вы чувствуете, как напрягаются его мышцы, пытаетесь противостоять давлению, как пульсирует кровь. Вы видите, как краснеет его лицо, как оно приобретает неестественно синюшный оттенок, как вылезают из орбит глаза, как он пытается хватать ртом воздух...

Советы:

– При работе желательно смотреть в глаза жертве, пытаясь как бы заглянуть за, или сквозь них, вглубь головы.

– Когда увидите начальный эффект советую прекратить действие в случае тренировки, т.к. техника обладает некоторой инерционностью, то есть эффект немного отстаёт по времени от воздействия.

«Сердце в кулаке»

Назначение: Техника предназначена для прямого воздействия на сердце. Противник начинает испытывать боль в левой половине груди, начинается затруднённое и болезненное дыхание, поднимается давление, наблюдается проявление красных пятен на лице. Крайний случай – инфаркт.

Мантра: Звуковой мантры нет. На короткий вдох – долгий выдох носом.

Техника: Мастер слегка приподнимает правую руку и делает резкий рывок рукой вперёд. В этот момент идёт следующая визуализация: рука пробивает грудную клетку, ломая рёбра, и хватает сердце. В этот момент начинает читаться мантра. Под чтение мантры мастер начинает медленно сжимать сердце. Мастер видит и чувствует, как сердце пытается судорожно сокращаться, и продолжает его сжимать. Вот ткань лопается и из дыры ударяет струя крови, а сердце всё продолжает сжиматься в руке. Комок плоти в руке теряет свой красный цвет и постепенно приобретает неприятный жёлтый оттенок... На этом можно прекратить.

Советы:

– Всё время, пока производится воздействие, мастер видит не только сжимаемое сердце, но и лицо противника.

– Когда увидите начальный эффект советую прекратить тренировку, т.к. эта техника также обладает некоторой инерционностью, как и предыдущая.

«Открытый кулак».

Назначение: контактно-энергетическая техника. Направлена на нанесение повреждений внутренним органам без оставления следов на коже. Может вызвать разрыв тканей и внутреннее кровоизлияние.

Техника: В кулаке концентрируется красно-бурая энергия. Концентрация считается достаточной, когда кулак начинает жечь (или щипать ладонь). После этого наносится удар. Удар производится плашмя с большим размахом (с целью достижения наибольшей скорости кулака), а перед самой поверхностью тела кулак раскрывается и само соприкосновение с телом противника идёт раскрытой ладонью, с выбросом вглубь тела накопленного заряда.

Совет: при ударе рука не останавливается на поверхности, а проминает тело, насколько хватает инерции.

Энергетика зеркал

Маг Парацельс считал, что зеркала – это туннель нашего мира и астрального. Свойства данных предметов поглощать, запоминать, преобразовывать и выдавать информацию, известны еще с давних времен. Именно поэтому следует закрывать зеркала в комнате, где находится покойник. Иначе его душа может уйти по ту сторону зеркала и остаться на земле. Не смотреться вдвоем в зеркало, т.к. взгляд озлобленного человека, отраженный от зеркала, может нанести другому вред. К примеру, не рекомендуется устанавливать зеркало в спальне таким образом, чтобы можно было себя видеть лежащим в кровати. Объясняется это тем, что во сне человек как бы погружается в определенный промежуточный мир, в котором полностью открывается его подсознание, а, следовательно, становится восприимчивым к любым воздействиям. Поэтому, если по ту сторону зеркала накопилась отрицательная энергия, она может вырваться в реальный мир и нанести непоправимый вред спящему человеку.

Особенно опасными являются старинные антикварные зеркала, ведь неизвестно кто их использовал и какую информацию на протяжении длительного времени они впитали. Нельзя

проводить много времени перед зеркалом. Замечено на практике, что возле зеркала у человека быстро проявляется усталость. Бытуют утверждения о том, что при длительном созерцании собственного отражения у человека ухудшается память. Согласно другой версии зеркала ускоряют процессы старения, так как забирают энергию у человека подобно вампирам. Также не рекомендуется смотреть в зеркало больным людям. Издавна запрещалось смотреться в зеркало женщинам в ожидании ребенка. Считалось, что потусторонние силы могут навредить народившемуся малышу. Общеизвестно, что возвращаться, за чем-либо – плохая примета, но, чтобы снять негатив следует посмотреть в зеркало. Считается, что разбить зеркало, это значит навлечь беду. Объясняется данное суеверие способностью зеркал видоизменять пространство вокруг себя. То есть, когда зеркало разбивается, то вместе с ним рушатся пространственные связи, которые затрагивают все сферы жизнедеятельности человека. А, следовательно, это приводит к различным негативным последствиям в личной и повседневной жизни. Принято считать, что сверхъестественной силой отличаются только большие настенные зеркала, поэтому если разбилось маленькое карманное зеркальце переживать не стоит.

Где нужно вешать зеркала?

Сегодня многим нравится украшать зеркалами интерьер квартир и домов. Но, учитывая то, что зеркала обладают определенными магическими свойствами, безопасно ли это? Ответ однозначен, данные предметы интерьера должны размещаться в определенных местах. Абсолютно безопасным является зеркало в ванной комнате. Благодаря присутствию воды негативная энергия в данном предмете практически не накапливается. Обязательно нужно вешать зеркало в коридоре или прихожей, так как в этом случае данный предмет будет вбирать в себя большую часть негатива, который попадает в квартиру с улицы. В спальне зеркало должно быть установлено так, чтобы в нем не должно отражаться спальное место. Также не следует устанавливать зеркала в гостиной. Именно это помещение предназначено для приема гостей и абсолютно не нужно, чтобы зеркало накапливало отрицательную энергию от всех посетивших вас дом и запоминало ее.

От автора: мне известны случаи, когда люди через зеркала заражались неизлечимыми заболеваниями, в частности онкологией, которая уничтожила почти весь род. Опасайтесь ЧУЖИХ зеркал, не пользуйтесь ими, даже если это подарок близких людей. Подробные методы очистки зеркал я описывал в предыдущих книгах.

Типичные ошибки новичков при чтении раскладов таро

Сегодня мне хотелось бы остановиться на нескольких самых распространенных ошибках, которые часто встречаются не только среди новичков, но и среди тех, кто позиционирует себя опытными тарологами. Есть расклад. И вроде бы карты правильно прочитали и позиции расписали, а он «едет», вы не можете его собрать воедино, нет канвы, позиции вроде бы прочитаны, а по итогу получается голимая ахинея.

Почему?

Причин несколько. И сейчас я расскажу о них.

Причина первая. Карты в раскладе читаются по отдельности, позиции получаются вырванными из контекста, они не увязываются с другими картами. Казалось бы – чего проще – посиди, подумай над раскладом, сопоставь карты, оцени общий фон и подумай, как, например, Рыцарь Кубков в раскладе на семейную пару, прожившую в браке 20 лет, может показывать влюбленного мужа? И это при том, что к вам и обратились то с проблемой в отношениях этой пары. Жена подозревает мужа в романе на стороне.

Ну как в этом случае муж может показываться Рыцарем Кубков по отношению к жене? И это при том, что все остальные карты в раскладе буквально кричат – «Держи изменщика!» Но вы быстренько делаете хороший прогноз – «муж вас любит и все будет хорошо». А вот если бы

подумали и элементарно увидели расклад в целом, он никуда бы не «уехал», а был бы вполне логичен, хоть и не с таким позитивным прогнозом.

Вторая серьезная ошибка, над которой надо работать тем, кто «грешен». А по моим наблюдениям грешат многие. Есть определенная позиция в раскладе. Ну, например «Его чувства к гадающей». Выпадает карта 8 Пентаклей. А ведь Пентакли отвечают за материальное, да и человек на картинке у Райдера сидит и старательно клепают эти самые Пентакли. Ну и выдается, что человек занят на работе, ему некогда и т.д. А ответа о чувствах нет, и расклад уже трещит по швам.

Ещё пример.

В позиции «Его планы на вас» выпала 4 Мечей.

Трактовка дается такая, что мужчине надо сосредоточиться, что он переживает, что ему нужна пауза, он хочет подумать, он устал. Вроде все верно, а конкретного ответа на вопрос таролог не дает.

От своих учеников в своей школе я требую максимальной конкретики. Вопрос о чувствах? Так и отвечаем о том, что чувствует человек, а не куда он хочет поехать летом. На первый взгляд это кажется незначительным недостатком. Но это на первый взгляд. Расклады получаются корявыми и непонятными. Даже если они на двух листах формата А4. Не текстом ценен расклад и не водой.

Одна моя ученица писала очень много текста, иногда просто копируя значения карт. И вот однажды я поняла, что пора не просто делать замечания, а «резать, не дожидаясь перитонита». И я дала задание отвечать на любую позицию расклада двумя, а лучше одним предложением. И именно это помогло ученице сконцентрироваться и научиться выделять главное в значении и связывать карты в раскладе.

Попробуйте это упражнение, отвечайте на позицию одним предложением и через некоторое время вы увидите, как легко вы стали видеть суть и линию расклада.

Ну и, безусловно, ещё одним решением проблемы будет желание и умение думать. Не торопитесь. Посмотрите на картинку, «войдите» в неё, станьте участником событий, там изображенных. Представьте, что на рисунке вы или ваши знакомые.

Есть ещё один вид «ошибок». И я намеренно поставила слово в кавычки, потому что это даже не ошибка, а поверхностность, сродни шарлатанству. Неучи, желающие срубить бабла, просто копируют значения карт из какого-то источника и выдают за результат титанической работы. Но это уж совсем неприемлемо, и я приравниваю это к полной безграмотности. Тут и разбирать нечего, потому что такие вставляльщики и не собираются проводить работу над ошибками и эту статью читать не будут. Оно им не надо. Их цель несколько в другом.

Ещё одна ошибка, которая лидирует среди новичков. Это так называемое «переназначение кверентов». Вот здесь полная засада. Все мы знаем, что есть два подхода к понятию «кверент». В первом случае – это тот, кто пришел к вам за гаданием. Второй – когда кверент это тот человек, на которого гадают. То есть в первом случае Маша пришла гадать на Петю – кверент Маша. А во втором кверент уже Петя, так как в гадании мы будем препарировать Петю. На него гадаем, поэтому он и кверент.

Я и моя школа работаем по второму варианту и в раскладах назначаем этого самого кверента. И что очень часто происходит? Маша гадает на Петю. Петя кверент. И в раскладе все позиции читаются в привязке к Пете. В процессе гадания кверент, если можно так сказать «переназначается». Вдруг мы начинаем читать расклад и выдавать уже про чувства Маши.

СТОП! Это в корне неверно! Такие переназначения дают очень сильные перекосы, и в конечном итоге расклад получается вязким и непонятным. Посудите сами. Каждый в паре смотрит на отношения по-своему. А если это проблемные отношения и один в паре думает, что у них любовь, а другой отношения закончил или не начинал? Совет очень простой – назначили кверента – не изменяем ему, идем с ним до конца расклада. Проанализируйте свою работу на

предмет этих ошибок, старайтесь избегать их при работе. Это очень важно. Только научившись работать над ошибками, вы станете настоящими профессионалами.

Развитие астрального зрения

Выберите комфортное место для тренировки, где вас ничто не будет отвлекать. Упражнения следует проводить с необременённым пищевым желудком, он не должен быть набит под завязку. Для защиты от астральных вторжений окурите помещение ладаном или шалфеем, если вы предпочитаете иное благовоние – тогда на ваше усмотрение.

Займите удобное положение, расслабьтесь, прекратите внутренний диалог в вашем сознании. Если вы знаете упражнения релаксации, воспользуйтесь ими.

Закройте глаза и сделайте несколько глубоких вдохов – выдохов. Вдох носом, выдох ртом. Не думая ни о чём, сосредоточьтесь ваше внимание на точке между бровями. Зафиксируйте сознание на этой точке несколько минут, затем начинайте выводить ее за пределы вашего физического тела. Отодвиньте её на 5 – 10 см, затем дальше на 20 – 30 см. Медленно переместите в эту точку ваше сознание.

Смотрите на окружающий мир из этой точки, и он будет выглядеть несколько иначе. Перед вами откроется новая астральная реальность и это нормально, но, если окружающий мир не изменится – значит, вам следует продолжать тренировки до получения положительного результата, который может наступить как в первый день тренировок, так и спустя несколько недель. Не стоит переживать, если у вас ничего не получается, просто повторяйте упражнения и вы дождётесь первых устойчивых результатов.

Астральное зрение используется для видения ауры людей, животных и растений, а также сущностей, обитающих на астральном плане. Эти существа могут иметь самые различные, порой невероятные формы, но вам не следует их опасаться.

Каналы – самонастройки

Целительные Лучи представляют собой энергетические частоты. В повседневной жизни люди не используют эти энергии. Каждому Лучу соответствуют определенные частоты. Если воздействовать ими на человека, объект или на ситуацию, то с помощью Луча, происходят определенные изменения, соответствующие свойствам данного Луча. Лучи существовали задолго до появления человеческой цивилизации и существуют в настоящее время. Любой маг, работающий с энергиями, подключен хотя бы к одному Лучу или каналу, с помощью которого он творит истинные чудеса. Человек, работающий с Лучом, может управлять энергиями без особых тренировок т.к. он получает из вселенского океана мощный энергетический поток. Этот поток безграничен и доступен любому. Но энергию надо правильно принять и распределить, иначе человек будет ощущать ее недостаток или дисбаланс. Целительные Лучи, это помощь, которая поступает нам из Вселенной и может быть несколько пару лет, она станет доступным и обыденным явлением.

Для настройки на лучи, вам необходимо произнести фразу:

«Прошу мое Высшее Я, настроить меня на принятие Луча..... в той мере, в которой я готов принять его в данный момент времени. Я с любовью и благодарностью принимаю настройку на этот Луч».

После настройки, поблагодарите Лучи фразой:

«Возлюбленные Новые Энергии, я благодарю вас за вашу работу и подтверждаю свое намерение сотрудничества и взаимодействия с вами при полном доверии всегда».

Если вы неопытный практик, тогда вам не рекомендуется настраиваться более чем на один Луч в день. Среднее время настройки занимает 20 – 30 минут.

Полный список Лучей и настроек на них, обнаруженных в настоящее время:

1. Луч Архангела Михаила – для освобождения от страхов, сомнений и усиления веры. Архангел Михаил приходит с мечом, которым помогает в чистке пациента.

2. Луч Архангела Уриила – для усиления спокойствия принятия (в том числе самого себя), усиления гармоничного взаимодействия внутреннего и внешнего, а также проявления и усиления Аспекта Братской Любви. Дарует надежду, одухотворенность и любовь, а также укрепляет интуицию. Обращаться к нему за ясностью, чистотой, порядком и организованностью. Руководит Ангелами Наставления На Путь Истинный. Их задача помочь осознать жизненное предназначение. Цвет – золотой. В этот Луч входят: Луч Энергии Спокойствия, Луч Знания, Луч Земного Благополучия, Луч Гармоничного Взаимоотношения с Самим Собой, Луч Спокойствия Принятия, Луч Братской Любви, Луч Гармонии, Луч Радости Мира, Живущего в Мире с Собой и Другими Мирами. Помощь при: раздражении, унынии, печали, неведении в себя, самоосуждении, неприятии себя или других.

3. Луч Архангела Гавриила – для точного принятия решений, соответствующих жизненному предназначению. Архангел Гавриил один из немногих кто приходит всегда с крыльями, наполняет умиротворением. Очень добрый, ласковый и нежный.

4. Луч Гармонии Архангела Гавриила является энергией чистой любви, в ее великолепии соединяет все цвета радуги, формирующей бриллиант, чтобы подчеркнуть божественность во всех существах. Энергия течет в Вашу душу, сердце и все Ваше существо и выполняет задачу по гармонизации, исцелению, совершенствованию, очищению, даря Вам незабываемое чувство любви и гармонии. Блестящий Луч Гармонии проникает во все чакры, делая акцент на корневую чакру. Луч Гармонии фокусируется, прежде всего, на верности во взаимоотношениях, гармонии с высшим и со всеми живыми существами, чистоте, совершенствовании и любви. Также помогает в развитии интуитивных способностей. Повышает духовный уровень наиболее подходящим для человека способом. Помогает реализовать потенциал и достигнуть поставленных целей.

5. Луч Архангела Метатрона – Луч Мощи выполнения своих намерений. Для гармонии, очистки, лечения и защиты. Универсальная энергия, работающая по всему энергетическому и физическому телу. Увеличивает и уплотняет биополе. Создает внутреннюю гармонию. Заряжает чистой, светлой и лечебной энергией. Устраняет магическое воздействие. Энергия распространяется на всю физическую реальность и служит высшей связью с Истоком. Также помогает в прохождении уроков взаимоотношений родители-дети без намерения подавления воли ребенка. Метатрон сам ничего не делает. Обычно встает, сложив руки на груди, и раздает указания ангелам.

6. Луч Архангела Иофиила – для усиления Луча Мудрости видения Плана. Для проявления нашей Красоты творческих озарений, ибо красота – всегда является проявлением Божественности, а общение творческое – всегда вызывает вибрации единства. Мысленно попросить ангелов озарения о духовных дарах, о мудрости, озарении, понимании, вдохновении, знании, ясновидении, связи со своим подсознанием. О практической помощи в восприятии информации в подготовке и сдаче экзаменов, высвобождении от вредных привычек и пристрастий, в избавлении от невежества, гордыни, ограниченного мышления. О мировом служении, о разоблачении всех неверных действий правительств и сообществ, о помощи в борьбе с энергетическим загрязнением и об очищении нашей планеты. Это Луч Мудрость-Любовь. Работа идет через коронную чакру. Через него идет энергия творческого озарения, радости, вдохновения и по сути познания себя в Боге и Бога в себе. К этому лучу надо обращаться для улучшения памяти и расширения способностей. Очень хорошо работать с детьми. Именно через этого Архангела идет работа по проявлению потенциала нашего мозга. Цвет – желтый.

7. Луч Коллективного Архангельского Сознания для проявления Радости Единства (радость является очень важной энергией в Щите Любви человека Единства). Луч, освобождающий от страхов и неверия к себе и другим. Усиливает жизнеутверждающее право каждого на

свободную волю сотворения. Именно этот луч укрепляет связь с душой. Через этот Луч усиливается знание единства вашей воли и воли Божественной. Это Единство освободит огромное количество энергии, которая до сих пор шла на подавление, удержание вашей силы действия, вашего энтузиазма, вашего умения выполнять свои намерения – из-за страха совершить ошибку или неточность, из-за недоверия к себе.

8. Луч Трансформации (в его составе находится фиолетовый Луч Архангела Задкиила – Луч трансформации кармы, радости и свободы) – для наиболее быстрой трансформации всех «выбросов» искажений – как внутренних, так и идущих из внешнего мира.

9. Луч Трансформации для проявления и усиления энергий Творчества, т.к. нашим намерением является скорейшее освобождение от наших стереотипов, в том числе и от стереотипов во взаимоотношениях, а также – нашим желанием является желание сделать наши взаимоотношения – творческими, интересными для всех сторон общения.

10. Луч Архангела Рафаила – для усиления Луча целостности в нас, Луча легкости и активизирующего наши сверх способности к видению, чувство знанию, ясно слышанию, т.е. проявлению нашей Мудрости.

11. Луч Божественной Благодарности, ибо именно этот Луч является той «дверью», которая открывает Поток Изобилия, в том числе и поток Энергий, которые вы призываете проявиться и активизироваться в вас. Этот Луч является усилителем любых энергий при сочетании с ним. Луч наполняет Божественной Благодатью – непередаваемые ощущения. Луч Божественной Благодарности – наполняет божественной благодатью. Это потрясающие ощущения. Непередаваемые. Просто благодать! Ко всему прочему, если этот луч открывать совместно с другими лучами, то он еще действует и как усилитель.

12. Луч Гуань Инь – Мастера внутреннего синтеза (через нее гармонизируются те «пучки» Лучей Новых Энергий, которые вы создавали раньше).

13. Луч Мастерства Синтеза – Луч Учителя Вивамуса – для наилучшего и оптимального соединения сил названных вами Лучей.

14. Луч Анти-Магии – он проявляется в связи с тем, что многие из тех, кто находится среди третьей волны, серьезно обрабатывают карму черной магии. Выразите свое намерение – создание защиты человека-Единства, человека, стремящегося к усилению своей связи со своим Духом и Душой, человека, стремящегося к Благу как человечества, так и Космоса Единства в целом. Призывать вместе с Лучом Кармического Совета.

15. Луч Внутреннего Целителя – индивидуальный целитель каждого из нас. Этот луч лучше всех знает, что и как нужно телу, в котором он находится. Настройка: «я прошу открыть все мои каналы и настроить клетки на исцеление». Если проводите сеанс для кого-то, то пациент должен перед открытием Луча на него сказать эту фразу.

16. Луч Архангела Рафаэля – для усиления целостности и легкого полного исцеления. Прекрасен для исцеления. Рафаэль почему-то практически всегда пребывает верхом на сером волке. Потом в процессе сеанса волк сидит в уголке, а Рафаэль активно работает, частенько тыкая в пациента чем-то похожим на копье.

17. Луч Гуань Инь – луч целителя своего сердца, посылает любовь, нежность, смиренность, кротость. Для исцеления ран своего сердца полученных на долгом пути реинкарнаций.

18. Луч Владычицы Нады – луч пастырства, служения и мира. Пламя этого луча имеет лиловый цвет фиалок с вкраплениями золотого и рубинового.

19. Луч Учителя Иллариона – зеленый луч истины и осаждения. Работает с атеистами, агностиками, скептиками и многими другими, кто разочаровался в жизни и религии.

20. Луч Вознесенного Учителя Иллариона – для усиления творчества при выполнении стратегических задач, для озарения.

21. Луч Архангела Задкиила (для растворения кармических причин болезненных проявлений).

Установка: «Я Есьмь живое пламя Космической Свободы! Архангел Задкиил! Направь фиолетовую энергию космических потоков для моего совершенствования и продвижения в эволюционном развитии!»

Успокаивающая и очищающая энергия, которая комбинируется с любовью веков, энергия, входящая в сердце, душу и суть самого существа. Фокусируется на прощении, очищении, любви и трансформации. Дает поддержку на всех уровнях вашего существования. Мысленно просить Ангелов Радости: о духовных дарах, об освобождении души, о счастье, радости, прощении, справедливости, милосердии, об избавлении от болезненных воспоминаний и негативных черт. О практической помощи: о терпимости, дипломатичности, вдохновении для ученых, инженеров, архитекторов, актеров и исполнителей. О мировом служении, о растворении воспоминаний о межнациональных и межэтнических разногласиях, о вдохновении для конструктивного общения и создания законов, правил, денежной и экономической политики, торговых и мирных соглашений.

22. Луч Благодарности – вы можете обратиться к Кармическому Совету с просьбой, расширить вам видение Плана через расширение в вас Энергий Будды и Луча Благодарности, ибо мудрость и благодарность наполняют нас энергией видения Плана, также как – видение Плана наполняет нас мудростью и благодарностью.

23. Луч Группы Целителей планеты Сириус – очень сильные и опытные целители.

Луч Группы Целителей с Планеты Сириус очень хорош для исцеления.

Спускаются целители, часто устраивают консилиум по поводу лучшего варианта лечения. Один раз у нас пациента положили на носилки и забрали куда-то в космическую клинику. При этом по словам пациента, процесс транспортировки курировали друзья с Арктура. Посути это единственный действительно серьезный целительный луч, не считая Лучи Целительных Энергий (там вообще толпа разных существ приходит, а иногда и дельфины приплывают).

24. Луч Группы Целителей планеты Сатурна – у кого проявятся потребность особого внимания к костной системе – именно они хороши.

25. Луч Тары – луч исцеления.

26. Луч Девы Марии – синтез Луча Матери Марии и Луча Розы. Рекомендуются использовать в следующих ситуациях: когда потеряли себя и, кажется, что весь мир отверг Вас; когда ощущаете горечь и готовы сдаться; для усиления желания исцелиться; для исцеления на всех уровнях; для восстановления Вашего равновесия и цельности; для нормализации сна. Представьте, что Мария протягивает Вам целебное одеяло изумрудных энергий. Укройте им и расслабьтесь. Для помощи всем, кто связан с детьми: родителям, врачам, учителям. Для улучшения отношений между родителями и детьми. Для получения Божественного предписания детям. Для энергетической защиты при общении с неприятным собеседником. Частота вибраций – 999.

27. Луч Матери Марии – женский аспект. Дает много духовных милостей и физических благословений. Помогает добиться цельности, обрести духовное прозрение и вдохновение истины. Это великолепная помощь для исцеления Души и Духа, ума и тела. Помощь для вдохновения в различных областях деятельности. Дает возможность преодолеть страх и поверить в свои силы. Он очищает сердце от страха и снимает блокады на высших уровнях. Свет начинает заполнять вашу жизнь.

28. Луч Розы – Получен в Дар от Девы Марии. Может быть использована в целительстве, при лечении различных заболеваний: в первую очередь – легочных, при работе с негативными привычками, а также гармонизации конфликтных ситуаций. Символ энергии этого Луча – Роза.

29. Луч Исцеляющей Радости (это – синтез многих Лучей) очень действенны в исцелении Лучи энергий различных Стихий (это зависит от вашего чувство знания взаимосвязи стихий

с проявлением процессов очищения организма). Призывать при: депрессии, страхах, тревоги, фобиях.

30. Луч Кармического Совета (вообще, конечно, хорошо бы поработать с Кармическим Советом, если есть серьезные заболевания).

31. Луч Знания или Луч Будды Мудрости – (идет через планету Меркурий) если Вы призовете его и попросите проявиться и усилиться в Вас, Вы почувствуете, что плавно начинаете чувствовать Божественный Покой (или Спокойствие) в сочетании с Силой Делания. В этом Бесконечном Покое находится и Бесконечность Концентрации Внимания. Через некоторое время его проявления в Вас, Вы начнете ощущать, что такое Бесконечность и это потрясающее чувство. Бесконечность Покоя... Бесконечность Радости... Бесконечность Силы... Бесконечность Любви... Бесконечность Благодарности... Этот Луч имеет множество Ликов, но каждое из проявлений Его – есть Бесконечность, в которой просто нет времени.

Есть информация, что именно через этот Луч человек 3-го измерения начнет учиться работать со временем, как с бесконечным пространством. Можно наслаждаться покоем или радостью, благодарностью или силой любви и в этом наслаждении отсутствует главный «враг» наслаждения – страх смерти, т.е. страх конца – ибо Бесконечность есть Чувство – Знание отсутствия конца, в этом Луче – лишь Бесконечно Мягкое Расширение.

Чтобы проявить и усилить в нас видение текущего урока и видение Плана, мы просим этот луч вести нашу работу по Синтезу Лучей в Знании Лучей, которые нам необходимы в данной ситуации. Также этот Луч просим усилить в нас: спокойствие делания, внимание (в том числе и к знакам) и концентрации, точность делания.

Можно усиливать этот Луч для улучшения памяти, освобождения от энергий осуждения других и энергий самоосуждения, избавления нас от энергий суеты, торопливости и небрежности, усиления энергий решительности и способности выполнять свои решения, усиления энергий безусловного принятия и проявления безусловных чувств. В этом луче есть энергия, помогающая познать истинные намерения – как свои, так и чужие. Но это экстремальная работа, т.к. должна быть высокая степень принятия. Если вы не готовы увидеть свои или чужие истинные мотивы или намерения, то лучше не вызывать это действие Луча, чтобы не скатиться в само неприятие или осуждение и т.д. Речь идет не о скрываемых намерениях, а именно об истинных намерениях, но «хитрость» работы Луча в этом проявлении в том, что Луч показываем вам тот «слой» ваших намерений, который надо проработать (т.е. доходит до той плотности, которую пришло время очистить, размягчить). Т.е., по сути, Луч показывает тот урок, который человек проходит и понятно, что ни один урок, ни осуждения, ни неприятия вызывать не может. Если человек проработает урок, в следующий раз луч покажет что-то другое, более глубинное.

32. Луч Энергий Владычицы Нады – энергии проявляют и укрепляют в вас мягкость, кротость, терпение и бесконечную нежность в отношении к Миру. Обратитесь к своему сердцу, откройте его для энергий мягкости, нежности, мудрости любящего, не бойтесь открыть свое сердце – оно – и открытое – защищено Божественной Защитой Веры и Архангела Михаила, просто откройте его и из него польется поток любящего сострадания, милосердия и поток нежности.

33. Луч Божественного Света – очищает энергоканалы.

34. Луч (Группы) Работников Света с Сириуса – для усиления Жизнелюбия и Себялюбия.

35. Луч Свободы – этот Луч есть Энергии Силы Свободы от страхов, сомнений в себе и других, Луч Силы Устремления Вперед. Этот Луч как бы выпрямляет вас, освобождает от зависимостей, страстей и страхов контроля над вами, страхов управления вами. Действие этого Луча напоминает действие Луча Силы Архангела Метатрона и Луча Силы Архангела Михаила. И ощущая в себе эти энергии воинов, лидеров бесстрашного продвижения вперед, ощутите одновременно и наши энергии – энергии Сердца Божественного Целителя в ваших сердцах. В точке сердечного центра эти два потока соединяются, и тогда вы почувствуете, узнаете Энер-

гию Истинного Воина Любви – любви, не знающей зависимости, страхов, желания подчинить и намерения подчиняться; любви, берущей на себя боль другого, в намерении растворить эту боль своей Силой Веры и Знания. Преданности и дисциплины, сострадания и миротворчества – и все это через абсолютную открытость сердца всему миру и каждой его отдельной частицы, ибо именно Сердце Божественного Целителя знает Проявление Божественного Присутствия в каждом малом и великом Миротворца.

Это Луч Учителя ЭльМории в состав этого Луча входят также энергии Архангела Михаила, Архангела Гавриила, энергии учителя Серапис Бея и другие. Луч Свободы поможет вам в наиболее эффективной форме проходить путь усиления своей связи со своим Я Есьмь – в единстве ваших Духа и Души (в усилении Духа и расширении Души). А именно это является постоянной задачей каждого момента вашего продвижения. Обращайтесь к нему для усиления вашей связи с Духом в моменты душевной слабости.

Настройка на Луч свободы:

Проведите эту медитацию для настройки на Луч Свободы

1. Усиьте проявление Луча Силы Свободы с помощью НЭ.
2. Ощутите этот Луч как вертикально идущий Луч, распространяющий энергии по всему вашему телу во всех направлениях.
3. Войдите в состояние Силы Свободы.
4. Откройте свое сердце, почувствуйте поток энергий милосердия, сострадания, величия Любви к вам и величие Любви вашей. Соедините точку сердца с горловой чакрой и чакрой солнечного сплетения этим потоком сострадания, милосердия, нежности, любви.
5. Соедините поток энергий Луча Силы Свободы и Луча Милосердия Божественной Любви.
6. Ощутите новое качество этого соединенного потока – слияние мягкости и твердости, открытости и полной защищенности, сконцентрированности и отрешенности, спокойствия женственной мудрости мужественной решительности. В это состояние вы сможете входить каждый раз, когда ощутите потребность именно в соединении этих двух качеств Любви – свободы и заботы Любви о ком-то через проявление милосердия, сострадания, исцеления. Ибо знайте, Воин Любви, это и есть Божественный Целитель с Мечом Свободы в руках, ведь он – будучи сам свободен – исцеляет других через освобождение и усиление, не боясь в сердце своем ничьего усиления, ничьей мощи, ничьей высоты.

36. Луч Целостности – используется при процессах изменения программ и перестройки, т.к. изменение программы усиливает в нас необходимость внутренней целостности.

37. Луч Учителя Серапис Бея – Серапис Бей – Учитель Вознесения и Учитель Жизни Вечной. Помощь в прохождении процессов перестройки более спокойно и безболезненно (это касается всех ваших тел), т.е. для прохождения этих процессов в легкости и радости; усилении силы воли и для укрепления внутренней дисциплины; усилении чистоты личных намерений и истинной красоты Ваших желаний.

38. Луч Архангела Деметриуса – Ангел-Защитник готов оказать своевременную и действенную помощь. Этот луч очищает все энергетические тела, восстанавливает работу чакр. Вместе с этим улучшаются все аспекты человека. «Ангелы-Защитники – Свет распространите надо мной, моим родом, моей землей, человечеством. Сила ваша – оградит мир, честь ваша – откроет путь, доблесть ваша – возродит жизнь! Да будет так! И так есть!»

Луч применяем для лечения, самолечения. Формула приема настройки дистанционно: «Я сейчас принимаю настройку на Луч Архангела Деметриуса.» Далее проговариваем аффирмацию. При настройке могут присутствовать тактильные ощущения, прикосновения невидимых существ, легкий ветерок вокруг вас, цветные визуальные картинки.

39. Луч Божественного Видения – для раскрытия видения Тонких Планов, Миров, развития Ясно знания и Ясновидения. Луч идет в Аджну и в Коронную Чакру, мощные потоки света выходят через глаза.

40. Луч Чудотворца – для очищения, лечения и баланса энергетических тел. Это мощнейшая энергия, объединённая с любовью и добротой, находящая путь к вашей Душе. Помощь в исцелении, заживлении ран физических и душевных. Помогает продвинуть духовный рост, снимает блокировки и гармонизирует чакры. Повышает интуицию, идёт интенсивная работа в районе Аджны. До принятия настройки нельзя заниматься медитациями и энергетическими практиками, давать сеансы другим людям, употреблять алкоголь.

Намерение для принятия настройки: «Я (имярек) прошу свое Высшее Я позволить мне принять настройку Луч Чудотворца и прошу Вознесенных Учителей, Духовных Наставников и все Высшие Силы помочь мне, чтобы настройка прошла полноценно и наилучшим для меня образом». Настройка длится примерно 20 – 30 минут. Дальше поблагодарите всех, к кому обращались при проведении настройки.

41. Луч Внутреннего Наставника – пронзает насквозь, входя через коронную чакру, и проходит через весь центральный канал.

42. Луч Защиты и Лечения Пантелеймона – у целителя Пантелеймона есть небольшой ларец, в ларце целебные снадобья, он точно знает, которые из них кому. К нему идут за исцелением отчаявшиеся люди, которым не может помочь традиционная медицина.

43. Луч Ангела Любви – Ангел Любви находится под управлением Архангела Селафиила. Эти Ангелы приходят на помощь тогда, когда поступление любви по тем или иным причинам снижено и необходимо его восстановить в полном объеме. Принимает участи во всех процессах, в которых основная роль отведена любви, например, зачатие, развитие плода и рождение ребенка.

Настройка Ангела Третьего Луча Любви и Сострадания: «Ангел Любви, проникни в единство моих эмоциональных тел и очисти мои чувства».

Энергия этой настройки розового цвета, мягкая, плавно обволакивающая и заполняющая энерготело. Просите Ангела Любви о любви и милосердии, о защите от злого и недопонимания, об улучшении испорченных взаимоотношений и помощь придет незамедлительно.

44. Луч Защиты и Лечения Святой Богородицы – Луч помогает во многих аспектах жизни и здоровья. Энергия голубоватого цвета, приятная и обволакивающая. Работа идет по всему энерготелу, особенно ее чувствуют проблемные места организма. Настройка принимается намерением.

45. Луч Аватары Синтеза Господа Майтрейи – Для проявления Улыбки Бога в себе, т.к. Господь Творит с Улыбкой, для синтеза 12 потоков многообразия Благ, для возжигания Звезды Знания Своей Миссии, для обретения Триединства Духа-Души-Физического, для активации 12 спиралей ДНК.

46. Луч Вознесенного Учителя Кутхуми – призывать для умения «понимать», т.е. видеть человека во всем объеме его измерений, для обучения искусству принятия, для извлечение импланта, связанного с голограммой, которая питает ваш страх быть недостаточно хорошим, несовершенным, быть недостаточно стройным, недостаточно богатым, недостаточно симпатичным и недостаточно умным.

47. Луч Вознесенного Учителя Джулал Кхула – для проявления внутри клеток физического тела (уровень ДНК) 12-лепесткового лотоса (4x3) с распределением в нем частот, чтобы были геометрически сфокусированы Божественные качества:

1 – (первый луч) Вера = Богосила = Свет Истока.

2 – Мудрость-Любовь = Боголюбовь = Красота.

3 – Активный Разум = Богомастерство = Любовь.

4 – Единство (Чистота) = Богоконтроль = Надежда.

- 5 – Знание (Изобилие) = Богопослушание = Любовь.
- 6 – Преданность (Дружба) = Богомудрость = Вера.
- 7 – Свобода (Фиолетовый Огонь) = Богогармония = Целостность.
- 8 – Высший Очищающий Луч = Богоблагодарность = Знание.
- 9 – Радость (Безмятежность) = Богосправедливость = Закон.
- 10 – Огонь (Свет) = Богореальность = Жизнь (Свет).
- 11 – Расширение Света = Боговидение = Свет (Сила).
- 12 – Христосознание Земли = Богопобеда = Любовь.

48. Луч Вознесенного Учителя Сананды Кумара – вместе с Лучом Учителя Кутхуми активирует связь со 111 решетками, которые иногда называют решетками троицы, а также подключает к световой сети Вознесения, через связь с Кристаллическим Центром Земли.

49. Лучи Целительных Энергий – для исцеления физического тела. В этот поток входят Лучи: Группы Целителей с Планеты Сатурн, Группы Целителей с Планеты Сириус, Группы Плеядианских Целителей, Целители с Арктура, Целители-Гиперборейцы, Целители-Лемурийцы, Целители Атланты.

50. Луч Энергий Готовности – для усиления готовности быть Творцом, для обретения состояния Единства с Энергиями Творца, т.е. с вашей Божественной Сутью в вас. Энергии Божественной Готовности – одна из разновидностей Мудровидения, т.е. знания Совершенства Плана, энергий принятия Плана в радости, в виде бесконечного Потока Щедрых Даров, что означает и Готовность отдавать в радости.

51. Луч Единого Сознания Новых Энергий – соединяясь с Единым Сознанием НЭ, вы можете выйти на связь практически с любым сознанием, находящимся в НЭ.

Техника обнаружения и устранения привязок

Уединитесь в тихой комнате. Закройте глаза. Заземлитесь. Сфокусируйте внимание на первой чакре, ощутите и попытайтесь мысленно раскрыть ее, как раскрывается бутон цветка. При наличии привязки чакра будет плохо открываться или не будет закрываться. Вы также можете увидеть привязку мысленным взором в виде мутного движения извне, «веревки», «каната», «мусора» в чакре. Почистите чакру светом или представьте, как ваши руки входят в ауру, в чакру и извлекают оттуда все лишнее. Привязка может оказаться большой, тонкой, толстой, твердой, колючей. Главное, не волнуйтесь, работайте спокойно. Мысленно отправьте привязку туда, откуда она поступила. Возможно, в вашем сознании даже возникнет образ человека, которому эта привязка принадлежит. Этот человек может быть близким другом или коллегой, живым или мертвым. Взгляните на него внимательней и по возможности без эмоций. Если по привязке вы поймали мыслеобраз не одного человека, а, скажем, двух, следовательно, вы работаете с двумя чакрами (по очереди). Когда вы почувствовали, что привязка ушла, приступайте к работе со второй чакрой, затем с третьей и т. д. Не забудьте про чакры рук и ног.

Когда вы извлекли привязки из всех чакр, создайте мысленный образ водопада, смывающего лишнюю энергию. Он вливается в седьмую чакру и проходит вниз до первой. Пропустите поток через чакры рук и ног, затем по стержню заземления отправьте его к центру Земли для нейтрализации. После этого представьте золотистый солнечный поток, теплый и ласковый, омывающий вас от седьмой до первой чакры. Зафиксируйте солнечный цвет на ауре и мысленно придайте ему яйцеобразную форму. После снятия привязок следует сделать несколько упражнений для мышц живота или выпить чашку чая с травами.

«Чердак отношений»

Методика позволяет отсечь ненужные энергоинформационные каналы, связывающие нас с неприятными людьми или обстоятельствами.

Отпустите все свои мысли, эмоции. Представьте, что они – просто поток энергии, существующий независимо от вас и свободно проходящий сквозь вас. Дышите глубоко и спокойно, животом.

Посидите так в течение 7–9 минут.

Представьте, что ваша голова – это комната, заставленная различными вещами, каждая из которых связана с каким-то взволновавшим вас, неприятным событием или человеком. Например: шкаф – работа, кресло – начальник, кровать – жена, диван – отец и т. д. Поочередно выносите предметы из комнаты. Потом мысленно выведите себя из комнаты, скажем, за ухо, и закройте за собой дверь. Комната голова должна остаться совершенно пустой. В ней не должно быть ни предметов, ни связанных с ними мыслей. Время от времени поглядывайте в комнату через воображаемое окошко или в дверную щель и выбрасывайте из нее появляющиеся там предметы мысли. Запомните – вы являетесь пассивным наблюдателем, который со стороны смотрит, что происходит у вас в голове, ни во что не вмешивается и ничего не оценивает. Находитесь в состоянии наблюдателя 15–20 минут. По окончании упражнения необходимо произнести текст приблизительно такого содержания: «Теперь так будет всегда. Я свободен от ненужных привязок. Я – свободен! Я есть Я!»

Отжигание привязок

Очень действенный народный метод освобождения от привязок. В большинстве случаев разового отжигания вполне достаточно, но если вы хотите перестраховаться, можете выполнять процедуру ежедневно в течение недели.

Купите в церкви свечу, желательно восковую и красную. Станьте прямо, расправив плечи. Держа зажженную свечу в руке (неважно, в левой или в правой), расположите ее так, чтобы пламя находилось на уровне лобка. Медленно ведите свечу вверх по средней линии тела (если захочется отвести руку немного в сторону, то отведите). В тех местах, где пламя будет трещать или где вы почувствуете, что рука двигается тяжело, «зависает», подержите подольше. При этом вызовите перед мысленным взором образ обидчика или покинувшего вас любимого человека и скажите:

«Я избавляюсь от привязки к тебе, я хочу быть свободным (ной) от тебя. Прости и отпусти!»

Когда пламя свечи окажется на уровне макушки – отжигание закончено. Упражнение можно проводить как в темноте, так и при свете. Эффект методики многократно усиливается, если вместо свечки взять сухую древесину можжевельника и в течение 7–9 минут проделать описанную выше процедуру. Единственное отличие в том, что можжевельник «работает» не только, когда горит, но и когда просто тлеет – когда на конце палочки есть рдеющий огонек и благовонный дымок.

Сжигание привязки

Данная процедура быстро и качественно освобождает от привязки к обидчику или любимому вами, но не любящему вас человеку. За один сеанс можно удалить привязку только к одному человеку. Во избежание пожара процедуру лучше проводить в ванной. Удобно устроиться в ванной комнате или поставьте рядом таз с водой. Зажгите свечку. Сядьте, возьмите в руку карандаш, положите перед собой чистый белый лист бумаги и подумайте о человеке, от которого вы бы хотели отсоединиться. Прислушайтесь к своим ощущениям: в каком месте на листе находится эта привязка? Нарисуйте ее там, в виде точки, кружка или любой другой фигуры, которая, как вам, кажется, наиболее наглядно эту привязку отражает. Нарисовали? А теперь подожгите бумагу в этом месте так, чтобы нарисованная вами привязка сгорела. Бросьте горящую бумагу в таз с водой. Вместо свечи можно использовать сухую можжевельную дре-

весину. Если, спустя некоторое время, вам показалось, что между вами и обидчиком все еще осталась связь, повторите процедуру.

Как правило, однократного сжигания бывает достаточно. Однако в «особо запущенном» случае, если применялся ритуальный «приворот», неважно, какой – «черный», «деревенский», «безгрешный», необходимо применить 5–6 методик последовательно и обратиться за помощью к грамотному специалисту.

Перекрытие энергетического канала связи с обидчиком

Когда люди общаются, между ними обязательно возникает энергетический канал связи. Если после контакта с неприятным человеком или обидчиком, этот канал перекрыть, то тяжелого осадка от разговора на душе не останется.

Закройте глаза и представьте себе канал связи с человеком в виде двух трубок, по одной из которых энергия идет от человека к вам, а по другой – к нему от вас. Теперь представьте себе ножницы и перережьте ими оба канала. Два своих конца трубок замкните на себе, а два других – отдайте человеку. Процедуру можно проделать, взяв в руку реальные ножницы.

«Проветривание сердца» – лекарство от несчастной любви

Данная процедура хороша в качестве средства от «несчастной» любви и мрачных, тяжелых мыслей. Выполняется вечером, 1–2 раза в неделю.

Сядьте к окну, расслабьтесь, разгоните мысли. Сосредоточьте внимание на области сердца. Представьте, что в груди у вас отверстие, и вы ощущаете тупую боль в этом месте и жжение внутри. Вдохните, а при выдохе постарайтесь вообразить, будто воздух выходит через это отверстие, и из него выбивается что-то темное, вроде дыма. С каждым выдохом темного становится меньше, боль в груди стихает и появляется ощущение приятного холодка. Когда вы почувствуете «сквозняк в груди» – это значит, что все дурные чувства, отравляющие ваше сердце, ушли. Посмотрите в окно на темное небо, на огоньки окон и вы почувствуете свою причастность ко всему живому, такую светлую, приносящую радость и спокойствие. Во время выполнения этого упражнения можно зажечь ароматические палочки, свечи, включить тихую приятную музыку.

Ангелы знаков зодиака

Ангелы – это Творения Господа, всегда готовые прийти к нам на помощь, поэтому не стесняйтесь к ним обращаться и не забывайте их благодарить. Будьте уверены, что ангелы всегда находятся рядом, надо только к ним обратиться! Во время обращения к ангелам сосредоточьтесь на своей конечной цели, а после упоминания имени ангела, произнесите вашу цель вслух и закончите фразу словами: «Во имя высшего блага».

Макадиель. Знак Овна

К Макадиелю можно обратиться, если вам не хватает смелости, чтобы решиться на что-то или принять какое-то решение. Он одарит вас такими качествами, как внимательность и осмотрительность, но при этом не сделает нерешительными. Напротив, Макадиель придаст вам смелости, любви к жизни и страсти в достижении своих целей.

Как обращаться к Макадиелю:

«О, Макадиель, с верой и любовью прошу тебя помочь мне развить смелость и любовь к жизни. Пусть мой энтузиазм поможет мне достичь победы. Во имя высшего блага».

Цвета: красный, алый, оранжевый, рубиновый, золотой.

Добавив ощущение этих цветов в свою медитацию-обращение, вы значительно усилите эффект от общения с ангелом.

Туал. Знак Тельца

Туал – ангел-хранитель семейного очага. Он помогает в любви и романтических отношениях, дарует терпение и чувство ответственности, даёт ощущение защищённости и уверенности в завтрашнем дне.

Как обращаться к Туалу:

«О, Туал, с верой и надеждой прошу тебя помочь мне в любовных взаимоотношениях. Пусть твоя нежная поддержка поможет мне на пути обретения счастья. Во имя высшего блага».

Цвета: изумрудно-зелёный, розовый и золотой.

Амбриель. Знак Близнецов

Амбриель отвечает за интеллект и дипломатические качества. Обратитесь к нему, если вам трудно адаптироваться в новых условиях, если вам не хватает гибкости или у вас проблемы с общением.

Как обращаться к Амбриелю:

«О, Амбриель, обращаюсь к тебе с любовью и прошу помочь мне в улучшении моих дипломатических качеств и умения общаться с людьми. Во имя высшего блага».

Цвета: все оттенки синего и белый.

Муриель. Знак Рака

Муриель помогает в работе и карьерных делах. Он поможет вам найти подходящую работу, а если она у вас уже есть, то научиться получать удовольствие от выбранного вами дела. А также обращайтесь к нему, если хотите улучшить настроение.

Как обращаться к Муриелю:

«О, Муриель, с открытым сердцем прошу твоей любящей поддержки в обретении мной хорошей работы. Во имя всеобщего блага».

Цвета: жёлтый, розовый и белый.

Верчиель. Знак Льва

Верчиель помогает стать смелым, стать творческой личностью, обрести лидерские качества, научиться вдохновлять людей и служить примером для них. Обращайтесь к нему, если хотите наполнить жизнь новой энергией или улучшить здоровье.

Как обращаться к Верчиелю:

«О, Верчиель, даруй мне твою любящую поддержку в обретении здоровья (лидерских качеств и т. д.) Во имя высшего блага».

Цвета: золотой, жёлтый, оранжевый.

Хамалиель. Знак Девы

Хамалиель поможет вам стать более вдумчивым, аккуратным, собранным и правдивым; поможет улучшить социальные и личные взаимоотношения, обрести внутренний покой и умиротворённость.

Как обращаться к Хамалиелю:

«О, Хамалиель, прошу тебя, окутай меня своей нежной заботой и помоги мне обрести гармонию в отношениях (внутренний покой и т. д.) Во имя высшего блага».

Цвета: голубой и зелёный, золотой и коричневый.

Зуриель. Знак Весов

Зуриель помогает принять верное решение и найти баланс. Например, баланс между работой и личной жизнью, или между телом и духом.

Как обращаться к Зуриелю:

«О, Зуриель, будь со мной, чтобы я смог принять правильные решения, найти время и для семьи, и для работы. Во имя высшего блага».

Цвета: розовый, сиреневый, зелёный, малиновый.

Баракиель. Знак Скорпиона

Баракиель помогает разобраться в себе, осознать своё истинное предназначение, проявить свой внутренний потенциал. Также он делает людей более проникательными и помогает правильно оценить ситуацию.

Как обращаться к Баракиелю:

«О, Баракиель, я надеюсь на твою любящую помощь в правильной оценке ситуации (понимании моего истинного предназначения и т. д.) Во имя высшего блага».

Цвета: алый, коралловый, сине-зелёный и бирюзовый.

Аднакиель. Знак Стрельца

Аднакиель помогает избавиться от комплексов, внутренних зажимов, которые мешают нам проявить лучшие качества, которые у нас есть, и реализовать себя. Также обращайтесь к ангелу, если вам не хватает оптимизма.

Как обращаться к Аднакиелю:

«О, Аднакиель, с верой и надеждой прошу тебя показать мне мои лучшие стороны и помочь мне обрести более оптимистический взгляд на жизнь. Во имя высшего блага».

Цвета: всевозможные оттенки голубого, переходящего в фиолетовый, возможно добавление золотого.

Надиель. Знак Козерога

К Надиелю можно обращаться, если вам не хватает уверенности в себе или внутренней силы, если нужно убедиться в правильности сделанного выбора или принятого решения. Попросите у него помощи, если не получается выработать внутренний стержень.

Как обращаться к Надиелю:

«О, Надиель, прошу тебя помочь мне обрести силу, необходимую для достижения моих высших целей. Я принимаю твою любящую энергию и раскрываю свои лучшие качества. Во имя высшего блага».

Цвета: бронза, терракот, зелёный.

Камбиель. Знак Водолея

Камбиель может помочь в творческой сфере вашей жизни. Например, вернуть вдохновение. Также этот ангел развивает интуицию, помогает наладить отношения с людьми и достичь внутренней гармонии.

Как обращаться к Камбиелю:

«О, Камбиель, прошу тебя, наполни меня светом вдохновения и помоги обрести гармонию и баланс во всём, что я делаю. Во имя высшего блага».

Цвета: голубой, сине-зелёный, серебристый и янтарный.

Баракаиель. Знак Рыб

Баракаиель может помочь в таких областях, как жизненная стабильность, экстраординарные способности, чувствительность. Также смело обращайтесь к нему, если хотите стать более привлекательными.

Как обращаться к Баракаиелю:

«О, Баракаиель, с любовью обращаюсь к тебе и прошу помочь мне обрести привлекательность в глазах людей. Прошу тебя, наполни своим исцеляющим светом те области моей жизни, которые нуждаются в улучшении. Во имя высшего блага».

Цвета: малиновый, сине-фиолетовый, тёмно-синий, пурпурный.

Камни знаков зодиака

Овен (21.03 – 19.04) – алмаз (бриллиант), амазонит, аметист, берилл, бирюза, гранат, жемчуг, коралл, кварцы, кремень, гематит, лабрадор, лазурит, нефрит, оникс, обсидиан, родонит, рубин, сардоникс, селенит, сердолик, серпентин, соколиный глаз, хризопраз, хризолит, хрусталь, янтарь, зеленая и красная яшма.

Телец (20.04 – 20.05) – агат, авантюрин, амазонит, берилл, бирюза, бычий глаз, гагат, изумруд, розовый кварц, кахолонг, белый коралл, кремьень, лазурит, малахит, нефрит, оникс, родонит, рубин, сапфир, селенит, сердолик, тигровый глаз, топаз, хризопраз, циркон, голубой шпат, яшма.

Близнецы (21.05 – 20.06) – агат, александрит, аметист, берилл, бирюза, гиацинт, жемчуг, изумруд, кремьень, коралл, нефрит, родонит, сардоникс, сапфир, селенит, сердолик, тигровый глаз, топаз, уваровит, флюорит, хризопраз, хризолит, хрусталь, цитрин, яшма.

Рак (21.06 – 22.07) – агат, авантюрин, адуляр, аквамарин, амазонит, аметист, беломорит, берилл, бирюза, гагат, гелиотроп, гематит, жемчуг, изумруд, коралл, кошачий глаз, лунные камни, морион, нефрит, обсидиан, оникс, опал, родонит, рубин, ростерит, сердолик, соколиный глаз, топаз, хризопраз, хризолит, эвклаз.

Лев (23.07 – 22.08) – авантюрин, берилл, бычий глаз, гелиодор, гелиотроп, гиацинт, гранат, демантоид, изумруд, золотой кварц, кремьень, нефрит, оникс, опал, родонит, рубин, сардоникс, сердолик, топаз, хризопраз, хризолит, хрусталь, циркон, цитрин, янтарь, яшма.

Дева (23.08 – 22.09) – агат, алмаз, берилл, бирюза, гранат, изумруд, кремьень, коралл, кошачий глаз, лаб – радор, нефрит, оникс, опал, родонит, сапфир, селенит, сердолик, тигровый глаз, хризолит, хризопраз, хрусталь, цитрин, яшма.

Весы (23.09 – 22.10) – агат, алмаз, аметист, берилл, бирюза, гагат, демантоид, изумруд, дымчатый и розовый кварцы, кахолонг, коралл, кремьень, лазурит, малахит, морион, нефрит, опал, оливин, родонит, селенит, сердолик, соколиный глаз, турмалин, уваровит, фенактит, флюорит, хризолит, хризопраз, хризоберилл, хрусталь, циркон, цитрин, яшма.

Скорпион (23.10 – 21.11) – агат, адуляр, аквамарин, александрит, амазонит, аметист, беломорит, берилл, бирюза, гагат, гематит, гранат, дымчатый и темный непрозрачные кварцы, коралл, кошачий глаз, Лабрадор, малахит, морион, опал, рубин, сапфир, селенит, сердолик, серпентин, топаз, турмалин, хризопраз, яшма.

Стрелец (22.11 – 21.12) – аметист, берилл, бирюза, гиацинт, гранат, демантоид, изумруд, голубой кварц, кремьень, коралл, Лабрадор, лазурит, нефрит, сапфир, сардоникс, селенит, сердолик, соколиный глаз, обсидиан, оливин, оникс, тигровый глаз, топаз, хризопраз, хризолит, чароит, янтарь, яшма.

Козерог (22.12 – 19.01) – агат, александрит, аметист, берилл, бирюза, гагат, гранат, кошачий глаз, кремьень, коралл, малахит, морион, нефрит, обсидиан, оливин, опал, оникс, раухтопаз, рубин, селенит, сердолик, соколиный глаз, тигровый глаз, турмалин, хризопраз, циркон, яшма.

Водолей (20.01 – 19.02) – агат, аквамарин, аметист, берилл, бирюза, гиацинт, гранат, демантоид, жемчуг, изумруд, розовый кварц, кремьень, коралл, лазурит, нефрит, обсидиан, опал, сапфир, сардоникс, сердолик, соколиный глаз, уваровит, флюорит, хризопраз, хрусталь, цитрин, яшма.

Рыбы (20.02 – 20.03) – адуляр, амазонит, аметист, аквамарин, александрит, беломорит, берилл, бирюза, гагат, демантоид, жемчуг, коралл, кахолонг, лазурит, морион, нефрит, оливин, опал, сапфир, селенит, сердолик, соколиный глаз, тигровый глаз, хризолит, хризопраз, шпидель, эвклаз.

Магия деревьев ЯСЕНЬ

Ясень – дерево мировой оси, символизирует божественную природу человечества. Он помогает понять наше предназначение, иногда его энергия пробуждает способность к ясно-видению, позволяет узнать будущее, но помогает только тем, кто искренен в своем желании познания. Ясень – это дерево возрождения и обновления, с которым эзотерическое учение связывает светлые и радостные руны Старшего Футарка – Гебо и Вуньо. Кроме того, ясень олицетворяет связь того, что вверху, с тем, что внизу, то есть связь мира богов и мира людей или

мира духовного и мира материального, и потому это дерево соотносится с руной Одина Ансуз, а также руной путешествия меж мирами Эваз. Ясень – дерево, традиционное для всех видов волшебства и гадания. Именно из его древесины изготавливаются лучшие комплекты гадательных рун, именно ее предпочитали использовать мастера Северо-Запада для изготовления оружия и орудий, особенно имевших магическое назначение. Так, например, в Скандинавии нередко считалось, что копье с ясеневым древком является волшебным уже просто в силу того, что использован ясень: такое копье уподоблялось священному копью Одина, Гунгниру, ибо оно сработано из древесины именно этого дерева. Помимо изготовления волшебных орудий и оружия, древесина ясеня очень широко применяется для изготовления защитных амулетов, обороняющих владельца почти от любых вредоносных воздействий, вплоть (как до сих пор верят кое-где в Европе) до укусов ядовитых змей. Кроме того, особая магия традиционно приписывается огню, разожженному на ясеневых дровах. Дым такого костра считается священным курением, а сила, исходящая от огня, – благотворной и целебной. Согласно Найджелу Пеннику, некогда существовала традиция первый раз обмывать новорожденного ребенка именно возле ясеневого костра.

ДУБ

Дуб – это могучее дерево, символ огромной жизненной силы, долголетия, всеми северными европейцами почитаемое священным деревом бога-громовника (Тора, Перуна). Кельты, напротив, склонны почитать дуб деревом верховного божества, деревом мудрости и духовной силы. К слову, именно от кельтской основы, имеющей два значения – «дуб» и «мудрость», – происходит сам термин «друид» (та же основа *druid* звучит в русском слове «древ»). По всему Северо-Западу с дубом (как и с громовником) связывается определенный день недели – четверг, который в северных языках так и именуется – Thursday, «День Тора». С дубом эзотерическое учение связывает целых шесть рун Старшего Футарка – Турисаз, Эваз, Райдо, Тейваз, Дагаз и Яро. Благодаря физическим свойства дуба, таким, как надежность и прочность его древесины, размеры и долголетие ствола, а также связи с верховными божествами в магической практике Севера, дуб вообще использовался в заклинаниях, направленных на защиту, увеличение физической силы, достижение стабильного успеха. Дуб является энергетическим донором. При прямом контакте с ним человек получает максимально возможное количество жизненной энергии. Не следует, однако, забывать, что это сильное, но суровое дерево. Его аура очень мощна, она хорошо воспринимает только здоровых людей. Человеку тяжелобольному и страдающему хроническими заболеваниями лучше не общаться с этим деревом. Общение с дубом заряжает человека активирующей энергией, успокаивает душу. Давно замечено, что прогулки по дубраве нормализуют кровяное давление, благотворно сказываются на работе сердца и нервной системы. Дуб всегда отдает предпочтение воинам, борцам, сильным и здоровым людям. Он врачует раны, полученные в бою, лечит души воинов, делится частичкой своего долголетия. Ветеранам, бывшим воинам, пожилым людям контакт с ним приносит большую пользу.

БЕРЕЗА

Береза – любимое дерево нашего народа, олицетворяющее русскую душу, дерево необыкновенной доброты. Ее еще называют деревом жизни. С березой эзотерическое учение дровьев связывает две руны Старшего Футарка – Беркана и Уруз. Сама береза с незапамятных времен ассоциируется с плодородием и исцеляющей магией, березовые ветви использовались, чтобы наделить плодородностью не только землю, но и скот и молодоженов. Из березового дерева (практически во всех странах Европы!) делали колыбели для новорожденных. Символически и магически береза фигурирует в качестве защиты против всех несчастий, как физических, так и духовных. Береза чрезвычайно полезна и весьма благоприятна в исцеляющих закланиях, заклятиях, направленных на упрочение урожая. Березовые ветви (особенно весенние, только что распустившиеся) справедливо считаются прекрасным талисманом, отгоняю-

щим печали и хвори, оберегающим детей от болезней и многих других неприятностей). Береза нежна и сострадательна, обладает очень мягким, ласковым и в то же время сильным влиянием. В противоположность дубу к березе стоит обращаться больным, ослабленным, выздоравливающим людям. Она облегчит страдания, поможет вернуть утраченные силы, легче перенести болезнь, ускорит процесс выздоровления. Общение с березой полезно людям с расстроенными нервами, находящимся в состоянии депрессии. Это дерево снимает усталость, нейтрализует негативные последствия повседневных стрессов, способствует восстановлению душевной гармонии. Береза, растущая рядом с домом, отгоняет кошмарные сны. Воздействие этого дерева продолжительно. Лучше не приходить к нему, а жить рядом, тогда оно сможет исцелить вас. Березе всегда приписывалась способность отгонять злых духов.

ОРЕШНИК

Еще одно священное дерево северной традиции, дерево мудрости и волшбы, посвященное Одину (Лугу, Велесу). Наравне с ясенем широко использовалось для изготовления магических орудий – жезлов и посохов, а также для образования магической защиты. В последнем случае ореховые прутья втыкались в землю по периметру ограждаемой территории, внутрь которой, как считалось, не может проникнуть никакая магия извне. Таким образом, в Скандинавии ограждались, например, площадки для поединков, чтобы никто из зрителей не мог магией повлиять на ход боя. Орешник – очень влиятельное дерево с сильным характером, одно из основных его качеств – справедливость. Его энергия поможет обратить ваш разум к объективному рассмотрению ситуации с разных сторон. Понятие справедливости у него относится не только к сфере человеческих взаимоотношений. Для орешника не существует не стоящих внимания случаев, даже самая маленькая несправедливость должна быть устранена.

СОСНА

Пожалуй, в России, где тис почти не растет, сосну можно назвать местным аналогом тиса. В эзотерических учениях с ней связывается руна Кано (как воплощение разгоняющего тьму света). В темноте сосна выглядит светлее других деревьев и, подобно сложенным из сосны восьми ифинам огама и руне Кано, предстает как символ также и на интеллектуальном и духовном уровне. Такая связь с огнем прозрения прослеживается с присутствующим почти у всех северных народов ритуалом сожжения сосновой шишки. Этот смолистый плод символизирует кладезь мудрости, которая удерживает в целостности весь материальный мир. С сосной связывают и посвященную асу Хеймдалю руну Дагаз в защитной ее функции. А еще можно вспомнить, что в скандинавских рунических строях имя руны Эйваз – руны защиты – звучало, как Уг, что и означает «сосна».

Сосна – дерево спокойствия и высоты духа. Если в вашей жизни настал важный момент, решается ваша судьба и необходимо в спокойной обстановке ответить себе на ряд серьезных вопросов, без общения с сосной не обойтись. Аура этого дерева очень сильна, она поможет обратившемуся к нему человеку подняться на небывалую высоту духовного озарения, творческого взлета. При прямом контакте сила сосны унесет раздражение и досаду, которые ежедневно накапливаются в вашей душе. Энергия сосны поможет вам избавиться от нервных расстройств, стресса. Ни один невроз не устоит под ее влиянием. Сосна – милосердное дерево. К нему необходимо обращаться с открытой душой. Сосна способна очистить ауру человека от постороннего воздействия, частично снять порчу. В старину считалось, что запах сосны способствует избавлению от чувства вины.

РЯБИНА

С рябиной эзотерическое учение деревьев связывает руны Наутиз и Альгиз. На древесине рябины обычно резали защитные руны, поскольку рябина была известна своей способностью оберегать от колдовства. Кроме того, считалось, что рябина может защитить от сглаза и порчи, от злой воли, поэтому гроздь рябины развешивали на жерди у входа в загон для скота и помещали их у дверной притолоки. Считается, что рябина обостряет восприятие и

развивает дар предвидения. В прошлом священные рябиновые рощи росли на неприкосновенных местах святилищ древних богов, поскольку рябина обеспечивала магическую защиту и способствовала предсказаниям. Кроме того, с рябиной связывали такие навыки, как умение контролировать свои чувства и уберечься от чужих чар. До сих пор во многих деревнях от Британии до Урала маленькие девочки по осени нанизывают на нитку ягоды рябины и носят их как бусы, давно позабыв, что именно они делают, — а между тем такой талисман всегда считался лучшей защитой от чужой магии любого сорта (некоторые исследователи полагают, что на Севере такое рябиновое ожерелье считалось отражением Брисингамен, священного ожерелья Фрейи). Рябина — самый лучший союзник для женщин, которые находят истинное наслаждение в физической стороне любви. Прямой контакт с рябиной способен разбудить дремлющую в женщине сексуальность. Для рябины излюбленный женский возраст около 40 лет. Таким женщинам она дарит в любви особенно теплую осень, полную сил.

ИВА

Ива — дерево водолюбивое, наверное, поэтому с ней традиционно связывают руну воды Лагуз. С ней связывают понятия цикличности, ритма, а также приливов и отливов. Ива — дерево женской магии. Она связана с Луной, всеми обрядами, посвященными земле и воде, которые исполняют женщины. Энергетику ивы нельзя назвать доброй, ей безразличны проблемы добра и зла, она служит только природе, подчиняясь законам равновесия и справедливости. Энергия ивы дает удивительную силу женщинам, способным приворожить, отворотить, навести на обидчика порчу, испортить ему судьбу. Ива чрезвычайно чувствительна, она может не захотеть общаться с вами. В западной традиции клонящаяся к воде плакучая ива стала символом несчастной любви и скорби.

ЯБЛОНЯ

Яблоня — первое дерево в гороскопе друидов. В европейской символике яблоня считается деревом возрождения к вечной жизни. Греки оставили нам в наследство предание о золотых яблоках Гесперид, скандинавы — о богине Идунн и яблоках бессмертия, кельтский эпос повествует о блаженном Острове Яблок Авалоне, у славян, это сказочные «молодильные яблоки». Таким образом, сама яблоня, как и связанная с ней руна Ингуз, олицетворяет собой вечную жизнь. Яблоня — одно из первых окультуренных деревьев и потому в эзотерическом учении ассоциируется с сознательным выбором. Упомянув в своем описании рунического гадания «плодоносное дерево», Тацит имеет в виду, скорее всего, именно яблоню. Будучи связана с выбором и, вероятно, с гаданием, яблоня оказывает немалую помощь в предсказаниях, а кроме того, ее древесина издавна использовалась в любовной и исцеляющей магии. Это дерево женской силы, женской сексуальности, пробуждает в женщине чувственную сторону натуры. Если вы хотите испытать прилив эротических сил, то ложитесь спать летом под яблоней, правда, она охотнее делится своими силами с молодыми девушками. Под влиянием энергии яблони девушка может представить себе образ идеального подходящего ей мужчины, а во сне увидеть суженого. Но надо опасаться соблазнов, которыми вас может окружить это дерево. Для энергии яблони не существует моральных правил, она руководствуется только зовом природы.

БУЗИНА

Во всех странах Северной Европы это дерево почитается за великую волшебную силу. С бузиной мастера рун связывают, как правило, руны мира людей — Феху и Одал. Новые ветви на бузине легко вырастают взамен обломанных старых, и любая ветвь, оказавшаяся на земле, способна пустить корни. На цветах бузины заваривают чай «для очистки крови», из коры получается успокаивающий настой, но испарения, исходящие от этого растения, слышат болезнетворными и даже смертельными для тех, кто замешкался под его сенью. Согласно Старшей Эдды, черную бузину избрала своим домом богиня Фрейя. Народные поверья предостерегают не сжигать древесину бузины в доме, так как это приносит неминуемые несчастья. В средние века бузина считалась ведьмовским деревом, прутья которого ведьмы использовали для ноч-

ных полетов. Бузина, это тьма Нижнего мира. Она предоставляет возможность активной агрессивной защиты, и потому считается что, когда бузина растет у ворот дома, это хорошо, а вот вносить ее в дом – не стоит. И потому стоит серьезно подумать, прежде чем сломать ветвь бузины и вырезать на ней руны.

БОЯРЫШНИК

Боярышник, с которым эзотерические учения связывают руны Турисаз и Одал, считался «деревом богини плотской любви». Народные поверья считали это дерево заколдованным и предрекали злую участь всякому, кто достаточно безрассуден, чтобы посягнуть на него. Смерть детей или падеж скота, потеря накопленных денег – удел тех, у кого хватило дерзости уничтожить этот колючий куст. И все же то ли в силу обычая, то ли из должного уважения к самому боярышнику к его ветвям привязывают полоски материи, явно напоминающие приношения богине. Подобный обычай до сих пор сохранился в Ирландии и некоторых землях Германии. Одновременно боярышник почитали и как растение защитное: на его цветах заваривали чай, снимающий беспокойство, улучшающий аппетит и кровообращение. В древней Греции в боярышнике видели символ надежды и брака. И лишь с наступлением средних веков его стали связывать с колдовством. Особенно полезен боярышник в защитной и любовной магии, в заклинаниях, которые должны ускорить вступление в брак или упрочить его.

ТИС

Наверное, тис можно было бы назвать деревом в северной традиции священным. Очень часто тис растет возле священных мест; в Западной Европе нередко его высаживали близ церквей и вдоль дороги к ним. Тис непосредственно связан со многими рунами Футарка – Хагалаз и Альгиз, но в первую очередь с руной Эйваз, которая в графическом своем начертании изображает, прежде всего, магический двухконечный жезл жизни и смерти. Высаженные вокруг могильников тисы призваны были, как защищать умерших, так и служить неким мостом, или дверью в мир иной. Выход в этот иной мир совершался в древности во время шаманских обрядов, которые в северных странах назывались «зейд». Неизменной частью зейда являлось воскурение благовонных веществ из коры, листьев или смолы тиса. То есть маги прошлого использовали тис для усиления магических и психических способностей и вызывания видений. С другой стороны, поскольку тисовое дерево считается самым долговечным на Европейском континенте, оно превратилось в символ вечной жизни, атрибут многих божеств, властвующих над смертью и возрождением к жизни. Из древесины тиса в северных странах делали древки копий и стрел и тяжелые боевые луки. Со временем и самому тису стали приписывать защитные свойства и из него делалось немало охранных амулетов.

ВЯЗ

Вяз в эзотерической традиции связывают с руной Гебо. Вяз – исключительно мужское дерево, дерево истинных душевных качеств настоящего мужчины. Именно мужчинам в полном смысле этого слова он отдает предпочтение, поддерживает все их начинания, но неудачников не любит. Только тому, кто борется до конца, не «раскисает», он дает силы. Иногда одного хорошего контакта с вязом человеку может хватить на многие годы. В средневековые рыцари делали из вяза копыя не только из-за прочности древесины. Считалось, что вязовые копыя вселяют в воина отвагу и приносят удачу в сражении. В магии вяз привносит в заклятие устойчивость и опору.

ОЛЬХА

С ольхой эзотерическая традиция связывает руны человека Манназ. Из смолистой, не подверженной гниению древесины ольхи изготавливали сваи, которые традиционно применялись по всей Европе для закладки оснований под здания на топких местностях. На ольховых сваях держатся фундаменты Венеции и Роттердама, Винчестерский кафедральный собор и водяные мельницы на островах Шотландии. Связана также ольха и с производством мечей, оружейники ценили ее древесину за самый лучший уголь для расплавки металла. Подобно

тису, ольха – дерево «кровооточающее», и рубить ее считалось кощунством, способным навлечь пожар на жилище.

Способ развития ясновидения

Ваши глаза, а именно задняя часть век, является Вашим собственным психическим монитором, на котором Вы можете видеть все, что только пожелаете. Это могут быть события из далекого прошлого или предстоящего будущего. Они могут относиться как к Вам лично, так и к другим людям.

С чего начать развитие ясновидения?

Каждый день, перед сном, когда Вы уже легли в постель, внимательно рассматривайте неясные разводы, линии и причудливые формы на обратной стороне век. То есть, с закрытыми глазами Вы всматриваетесь в то, что видите перед собой, на обратной стороне век. Данное упражнение можно проводить в любое время, главное, чтобы Вы находились в спокойном состоянии.

Освойте состояние полной неподвижности.

Когда тело полностью неподвижно, начинается внутреннее движение энергии. Она течет к головному мозгу и пробуждает нервные центры, отвечающие за паранормальное восприятие. Для успешного выполнения данного упражнения освойте состояние полного покоя и неподвижности. Для этого, сядьте в удобное кресло или лягте, с прямой спиной и без подушки. Расслабьтесь.

Как научиться контролю мускулатуры?

Поупражняйтесь в контроле мускулатуры тела. Не позволяйте себе ни малейшего движения, даже самыми маленькими участками тела. Сохраняйте полную неподвижность каждой мышцы, пусть работает только дыхание. Все остальное контролируйте, но без лишнего напряжения. Вы просто должны быть расслаблены, спокойны и неподвижны. Для первого раза, попробуйте просидеть хотя бы пять минут, затем ежедневно, время можно немного увеличивать. Помните, что постепенность есть залог успеха в любом начинании.

Начальная техника развития ясновидения.

1. Войдите в состояние полной неподвижности, пусть дыхание станет единственным движением. Расслабьтесь и закройте глаза.

2. Внимательно рассматривайте все, что вы видите на обратной стороне век. Это называется гипнографические образы.

3. Смотрите с закрытыми глазами так, как если бы Вы сидели в кинозале и ожидали просмотра фильма, внимательно смотря на пустой экран.

4. Через пару минут Вы увидите смутные очертания и неясные формы, линии, разводы и «облака». Отслеживайте каждое движение или форму, которая предстала перед Вашим взором. Следите за формой очень внимательно, наблюдая за ее изменениями, за тем, как и куда она передвигается.

5. Постепенно Вы войдете в состояние легкого гипнотического сна, из которого легко выйти любым резким движением тела. Смотрите дальше, но без напряжения, Ваше состояние должно быть созерцательным. Примерно через 15 минут, если Вы не уснете, начнете видеть уже более четкие образы и формы. Затем еще более ясные очертания. Тренируйтесь каждый день, пока не получите весьма отчетливые картинки.

Упражнение считается успешным, когда Вы видите так, как если бы видели в реальности.

Упражнения для развития ясновидения.

Упражнение «Астральное Зеркало».

Закройте глаза и представьте перед собой зеркало. Постарайтесь увидеть в нем свое отражение, подвигайтесь, продолжая наблюдать свое отражение, не открывая глаз. Теперь поставьте ладони пальцами навстречу друг другу и постарайтесь увидеть во внутреннем зеркале энерги-

тические линии между пальцами. Затем постарайтесь увидеть в этом зеркале все свое энергетическое поле. Образ астрального зеркала способен помочь увидеть Вам недоступную информацию о людях и предметах.

Упражнение «Моментальная фотография».

Этот метод хорош для усиления воспринимающей активности правого полушария. Совершая прорыв в новую область, ваше подсознание выхватывает информацию быстро, без осознания ее и только потом вы анализируете ее и рассматриваете. Для выполнения этого упражнения вам потребуется помощь партнера, либо магнитофон, что, конечно, хуже, так как теряется спонтанность. Ваш помощник произносит вслух название различных объектов. Например: дерево, город, луна, человек, улица, лампочка, и т.д. Вы с закрытыми глазами, когда ваш партнер произносит очередное название, представляете, что делаете моментальную фотографию этого объекта. Представьте, как нажимаете пальцем на кнопку фотоаппарата, как слышите характерный щелчок. После этого перед вами появляется моментальная фотография объекта. Это происходит очень быстро, и само и только потом вы можете это рассмотреть. Следующий этап, когда вы не только фотографируете и рассматриваете, но входите внутрь полученной фотографии, словно в окно в новую реальность. Попав внутрь, вы можете двигаться, поворачиваться направо и налево и делать новые фотографии. При систематической работе вы можете добиться яркости образов и получить возможность воспринимать быстро и четко. Видеть внешность незнакомых людей, незнакомую местность.

Чтение ауры с открытыми глазами.

Нет ничего необычного в том, что некоторые люди могут видеть ауры физическим зрением, а не посредством ясновидения. В действительности, своим физическим зрением вы можете видеть более незначительные детали, чем могли бы увидеть психическим зрением. Но читать ауру с открытыми глазами действительно любопытно, и в этом случае ваш процесс кажется менее «фантастическим» и более «реальным».

1. Выберите друга, который помог бы вам в выполнении этого упражнения. Попросите его или ее сесть, или встать спиной к белой стене. Стена не обязательно должна быть белой, но, если стена белая, вам будет легче выполнять упражнение.

2. Заземлите себя. Для того чтобы увидеть таким способом ауру, вам нет необходимости входить в транс. Встаньте на расстоянии 5 – 6 метров от своего друга и сфокусируйте внимание на точке в пространстве, находящейся на расстоянии четырех примерно метра от его или ее головы. Фокусируйтесь не на стене и не на лице своего друга, а на выбранной вами точке в пространстве. После некоторой практики вы начнете видеть ауру своего друга. Некоторые люди видят ауру уголками своих глаз или же своим периферийным видением, хотя ауры выглядят так, как если бы они смотрели прямо на них.

3. Вы можете практиковаться смотреть на ауры, не говоря об этом их обладателям. Однако вам стоит быть осмотрительными. Очень раздражает, когда кто-то упорно смотрит на вашу макушку или на пространство над вашим плечом. В ходе своей практики вы придёте к выводу, что вы можете видеть ауры на фоне стены не обязательно белого, а какого-то темного цвета, либо на фоне стены любого цвета, или же вообще без всякого фона.

Ауры существуют, и некоторые люди способны их видеть, поскольку их глаза достаточно чувствительны, чтобы распознать одну из разновидностей светового луча, который всегда присутствует, но невидим для большинства людей. Ауры не имеют отношения к духу, а являются излучением или побочным продуктом человеческого организма, наподобие печи, в которой поддерживается температура в 36,6 градусов Цельсия. Также, как и другие побочные продукты жизнедеятельности организма, такие, как моча или кал, или пот или дыхание, аура очень многое может рассказать практикующему врачу относительно умственного и физического здоровья человека. Ауры представляются людям бледно голубыми, на самом деле они могут иметь

цвет из любой части спектра и форму, либо плотно обволакивающую тело, либо разбросанную в стороны в форме завитков.

Некоторые целители из числа людей используют для излечения свою собственную ауру и ауру пациента. Когда ауры соприкасаются, они воздействуют друг на друга, используя обратную связь с организмом. Этим способом на самом деле один человек может вдохнуть жизнь в другого, изменив ауру больного при помощи своей собственной, поглощая часть больной ауры. Подобно вдыханию воздуха в легкие другого человека, целитель использует свою силу и запасы энергии, чтобы помочь больному человеку, не нанося при этом вреда самому себе.

Энергетика деревьев

Каждый из нас знает, что деревья обладают таинственной силой, имеют особую энергетику. Они могут стать целителями, защитниками и даже источником силы. Важно знать, к какому дереву обратиться за помощью, чтобы получить энергетическую подпитку от самой природы. Достаточно обнять выбранное дерево, расслабиться, отпустить негативные мысли. Только в уравновешенном состоянии в нашем теле свободно течет энергия, исцеляя, тонизируя. Итак, изучаем силу деревьев!

АЛЫЧА. Стабилизирует нервную систему, спасает от депрессии, помогает в лечении пищевых расстройств – анорексии и булимии. Алыча полезна при курсе лечения токсикомании, наркомании, алкоголизма, диабета, дисфункции щитовидной железы.

БЕРЕЗА. Дерево молодости и красоты. Восстанавливает свежесть кожи, тонус и структуру, способствует рассасыванию шрамов и рубцов. Дерево-утешитель – поможет реабилитироваться после душевных травм.

БУК. Лечит риниты, пищевые аллергии, астму, конъюнктивит, дерматит. Помогает развить проницательность, контактность, гибкость в отношениях с людьми.

ВЯЗ. Помогает при болях: зубная боль, мигрень, боль в суставах, менструальные боли. Применяют вяз при гипертрофии мышц, возникающей из-за больших физических нагрузок. Крем на основе вяза убирает венозный застой, помогает при отеках.

ВИНОГРАД. Помогает созреванию и нормальному вскрытию абсцессов, фурункулов, кист. Противовоспалительное. Полезен для детей, не умеющих уступать в играх. Взрослому нужен, чтобы воспитать в себе уважение у окружающим, разработать лидерские качества.

ДУБ. Лечит простатит, способствует укреплению организма мужчины.

ИВА (дерево, не кустарник). Символ связи с предками, проводник биоинформационного контакта. Лечит синусит, бронхит, гайморит, нейродермит, ревматизм, артроз, артрит; нормализует артериальное давление. Ива поможет в случае варикозного расширения вен, при проблемах с почками. Снимает раздражительность.

КАШТАН СЛАДКИЙ (благородный). Это дерево связано с мифом о возрождении, с Фениксом. Устраняет мысли о суициде, помогает выбираться из бездны отчаяния. Каштан – помощник в процессе духовного роста, перерождения.

КОНСКИЙ КАШТАН. Очищает мысли, останавливает изнурительные внутренние диалоги и монологи. Также используется при лечении хронических и периодически повторяющихся состояний: внезапные приступы кашля, чихания, икоты; разнообразные тики.

ОРЕХ ГРЕЦКИЙ. Это дерево беременных. Носите листочек, веточку или плоды любой степени зрелости при себе – детки родятся крепкими, красивыми и здоровыми! Также грецкий орех обеспечит нормальное вскармливание, поможет во время полового созревания, менопаузы; сделает менструации регулярными и безболезненными. У пожилых людей грецкий орех снимает общий возрастной дискомфорт, боли и слабость.

ОСИНА. Выводит из организма любые загрязнения.

СОСНА. Снижает риски проявления наследственных и кармических болезней. Помогает при блуждающих болях непонятного происхождения, избавляет от страха.

ЯБЛОНЯ (дикая). Исцеляет дерматиты, убирает пигментные пятна, бородавки, помогает при мочекаменной и желчекаменной болезнях; избавляет от вредных привычек.

Упражнение «Растворение во Тьме»

«Растворение во Тьме», одно из важнейших упражнений мага. Заниматься им следует регулярно. Выполняя свою основную задачу увеличивая личную Силу (не энергетику, а именно Силу), оно одновременно «работает» на наше самовосстановление, прибавляет человеку бодрости, повышает его общий тонус. После «растворения во тьме», обычно ощущается легкость, подъем и какая-то непонятная радость.

Итак, сядьте свободно на стуле, не скрещивая рук и ног. Совершенно расслабьтесь и направьте ваше внимание внутрь: например, прислушайтесь к собственному дыханию, почувствуйте свои волосы, ощутите кожей одежду и т.д. и т.п. Постарайтесь дышать низом живота, представляя на выдохе, как воздух выходит непосредственно через ваше тело. Закройте глаза, плавно наклоните голову – пусть она свободно опустится вам на грудь. Расслабьтесь, постарайтесь ощутить полный покой. Тьма, вокруг вас – тьма. Чуть-чуть напрягите веки, сильнее закрывая глаза. Представьте себе бесконечную всепоглощающую тьму. Бесконечная, безмерная, полная, абсолютная тьма... Тьма вокруг вас, над вами и под вами. Весь мир – это тьма. Вот вы проваливаетесь в нее, вы падаете в нее все глубже и глубже. Вы ощущаете, как это всепоглощающая безмерная тьма проникает сквозь поры вашей кожи и вливается в каждую клеточку вашего тела. Вы чувствуете, что пропитываетесь тьмой и растворяетесь в ней. Безмерная тьма, она поглощает ваше тело, и не остается больше ничего, кроме бесконечной – всепоглощающей тьмы. Бесконечная всепоглощающая клубящаяся тьма. Сквозь плотно сжатые веки вы всматриваетесь во тьму. Нет ничего, кроме безмерной тьмы. Тьма, растворенная в вашем теле, через ваши темные глаза, плотно закрытые темными веками, смотрит сама в себя: тьма глядит во тьму. Во тьме вы чувствуете жар и холод одновременно – невероятный жар и адский холод. Жар и холод одновременно пронизывают вас. Бесконечная всепоглощающая тьма стирает все и вся. Остается только «здесь и сейчас». Вы забываете, кто вы, где находитесь, как вы жили до сих пор... Вы – это тьма и вечность, в которую вырастает любое мгновенье...

Завершая упражнение, начните ощущать реальный мир вокруг себя. Сделайте вдох и на выдохе откройте глаза.

Упражнение по исправлению судьбы

Это упражнение, как и многие другие, я нашёл блуждающим по социальным сетям интернета. Очень жаль, что имя и фамилия автора не были указаны, но, тем не менее, я с удовольствием выражаю ему благодарность и личную признательность за очень полезную и увлекательную практику по исправлению судьбы. Я искренне надеюсь, что работа неизвестного гения получит широкое применение среди практикующих магов и простых обывателей.

Приложите ладони к вискам, закройте глаза и держите внимание в центре головы (на эпифизе). Теперь 3 раза прошепчите вопрос к себе: «Что со мной!». Ждите 3 – 10 сек. и ищите в глазах одну из следующих картинок:

1/. «На белом фоне черное пятно».

Это значит, что в вашей психике есть внутренний «враг», ошибка интуиции, ложный внутренний «голос» и внутренний «манипулятор».

Для исправления положения сразу же шепчите 20 раз заговор: «Добро! Бог, отведи!»

2/. «На черном фоне белое пятно».

Это значит, что вас осуждают многие, возможно это оговор, интриги, козни, а может и проклятие многих. И еще возможно это на вас влияет большой злодей или сильный черный маг.

Для исправления положения сразу же 20 раз шепчите заговор: «Совесть есть! Добро!»

3/. «Белый фон».

Вас бережет Бог и/или одобряет молва.

Для закрепления положения 20 раз сразу же шепчите заговор: «Бог, храни!»

4/. «Черный фон».

У вас много злых врагов, вас сильно подавили и «закрыли».

Для исправления положения 20 раз сразу же шепчите заговор: «Чудо есть! Я – Добро!»

Все заговоры надо читать с ладонями на висках и вниманием в центр головы, а также сразу же после определения вида «картинки».

Эти тест – заговоры можно делать каждый день ради достижения идеального положения

3/. «Белый фон».

«Картинка» «Белый фон и черное пятно», если его не убрать, может привести к роковым ошибкам.

«Картинка» «Черный фон и белое пятно», если его не убрать, может привести к психическому расстройству.

«Картинка» «Белый фон», если его не закреплять, может перейти в негативные варианты 1/., 2/ или 4/.

«Картинка» «Черный фон», если его не убрать, может привести к тяжелому хроническому заболеванию.

Правила гадания на рунах

Считается, что перед тем, как правильно гадать на рунах, нужно не только провести особый ритуал, но и выполнить ряд правил.

1. Руны нужно бросать на восток или на запад, но никак не на север, где, как считается создателями рунической системы гадания, обитают боги.

2. Лучше использовать руны, вырезанные на природном материале, например, камнях.

3. Если для гадания используется место под открытым воздухом, то нужно сесть так, чтобы солнце освещало расстеленную ткань с рунами.

4. На место гадания кладется подушка (позади гадающего), его личный талисман (впереди), по углам полотна расставляются символы четырех стихий (земли, воды, воздуха и огня).

5. Каждая руна по очереди проносится над каждым элементом стихии по очереди. Так руны как бы «заряжаются» нужной энергетикой.

Что касается способов гадания, то их существует множество. Главное – настроиться на ритуал и правильно подготовить место гадания. Тогда и ответы на задаваемые вопросы будут максимально точными и понятными.

Руны – это, по сути, буквы, которыми на протяжении двух тысяч лет пользовались народы, ныне населяющие североевропейские страны. Их вырезали на различных материалах, таких как камень, кость, деревянные дощечки. Сегодня эти символы используются в оккультных целях, в частности, для гадания. Считается, что через руны с человеком говорят древние боги, которым поклонялись те самые североевропейские жители.

Обряд подготовки к гаданию:

Гадание на рунах, как и любые другие виды гадания, должно быть обставлено соответствующим образом. То есть нельзя просто сесть за обеденный стол и начать вопрошать руны о будущем. Необходимо как следует подготовиться, чтобы заранее не настроить против себя духов, к которым вы будете обращаться посредством рун. Лучше всего для гадания использовать место в центре комнаты. Оно застилается тканью однотонной расцветки. Лучше, если это будет ткань белого или золотистого цвета. Размер полотна должен соответствовать росту человека, стоящего с вытянутыми руками. Ширина должна быть не меньше, чем расстояние от кончиков пальцев одной руки до другой в разведенном в стороны состоянии.

Руны обычно хранятся в мешочке. Перед тем, как приступить к гаданию, высыпьте их на ткань. Потрогайте руны рукой, аккуратно поворошите, постарайтесь «установить контакт». Проведите ладонью над рунами – вы должны ощущать легкое тепло. Как только почувствуете его, можно приступать непосредственно к гаданию. Если тепло не ощущается, то гадание лучше отложить на другое время или даже другой день.

Руны, как энергетические потоки

Мы имеем дело с перемещением определенной энергии, энергии определенной руны. Эту энергию мы пропускаем через себя. Вообще, мы постоянно пропускаем через себя энергию. Это очень похоже на поток белого света. Белый свет состоит из волн определенной длины (определенного спектра). Белый свет можно разложить на свет разных цветов (радуга). Точно также и тут. Мы постоянно пропускаем через себя энергию двадцати четырех рун. Когда мы настраиваемся на ту или иную руну, мы начинаем максимально пропускать энергию этой руны. Степень пропускания – это и есть степень настройки, отождествления себя с руной.

Причем, мы можем пропускать эту энергию в двух направлениях. Мы можем пропускать энергию в режиме Даосского (прямого) круга и в режиме Обратного круга. В режиме Даосского круга энергия идет по позвоночнику снизу вверх, а потом по передней поверхности – сверху вниз. Крутится кольцо. При этом энергия забирается в точках, расположенных на стопах ног, и выходит через точки входа – выхода рук. В режиме Обратного круга энергия идет по позвоночнику сверху вниз, а потом по передней поверхности – снизу вверх. Опять крутится кольцо, только в другом направлении. Энергия забирается в точках, расположенных на руках, а выбрасывается через точки, расположенные на ногах. Мы постоянно крутим тот или иной круг.

Работая с определенной руной, мы или наполняемся энергией данной руны, либо отдаем энергию данной руны.

Комбинации рун

формула мужской силы



GUD - древнее заклинание призвано сохранить мужскую силу владельца и приносить ему успехи на любовном фронте. Рабочие руны **Гебо+Уруз+Дагаз**.

Дагаз руна пробуждения и успешного завершения любой ситуации не зависимо от масштабов... в данном случае речь идет о пробуждении мужской силы и "успешном ее использовании".. эта руна широко применяется в целительстве... поэтому, если есть проблемы физиологические руна помогает свести их к минимуму.. **Дагаз** не только пробуждает физическую силу и мощь **Уруза**, она еще помогает психологическому пробуждению мужской энергии..**Гебо** естественно говорит о том на что воздействуем - партнерская связь..



используют от курения и алкоголизма





↑ задуматься о вреде курения
 ↓ сделать эти мысли навязчивыми

(под матрас) курить может и не бросит ,но меньше точно будет



от гриппа

если применить с самого начала ,
 за один день болезненное состояние проходит

	Грипп. У Олега Шапошникова есть формула для лечения гриппа. Работает 100%. За пару часов человек становится здоровым. Isa-Perthro-Uruz
	Формула используется для лечения бесплодия, зачатия ребенка. Руны - Дагаз, Беркана, Ингуз
	GUD - древнее заклинание призвано сохранять мужскую силу владельца и приносить ему успехи и процветание на любовном фронте. Рабочая комбинация рун - Гебо, Уруз, Дагаз.
	Формула здоровья, помогает предотвратить развитие болезненных процессов, а также победить существующие болезни. Руны - Альгиз, Эваз, Дагаз, Иса
	Также один из вариантов лечебной формулы. Делает акцент, еще и на психологических проблемах. Комбинация рун - Альгиз, Лагуз, Беркана, Соулу
	Формула от кисты. На фото или на себя в область кисты. Намерение "Данная руническая формула действует на удаление (рассасывание) кисты в (желудке, печени, матке...). Данная руническая формула не затрагивает другие мои органы и системы. Не причиняет вреда моему психическому и физическому здоровью, а так же моей судьбе. Руны начинают действовать с этого момента и до момента их сжигания (смывания). Да будет так." Активация дыханием. Это только пример намерения. Все мы знаем, что намерение должно быть индивидуальное. P.S. Так же эта формула помогает в уменьшении миом.
	Формула для лечения молочницы. На фото в область низа живота или на себя туда же. Намерение "Данная руническая формула действует на удаление из моего организма молочницы. Данная руническая формула не затрагивает другие мои органы и системы. Формула даёт мне хорошее самочувствие, не причиняет вреда моему психическому и физическому здоровью, а так же моей судьбе. Руны начинают действовать с этого момента и до момента их сжигания (смывания). Да будет так." Активация дыханием. Это только пример намерения. Все мы знаем, что намерение должно быть индивидуальное.
	Формула очищения кожи. На фото или на себя. Намерение "Данная руническая формула действует на очищение моей кожи от (лишай, нейродермита, чесотка...). Данная руническая формула не затрагивает другие мои органы и системы. Формула даёт мне хорошее самочувствие, не причиняет вреда моему психическому и физическому здоровью, а так же моей судьбе. Руны начинают действовать с этого момента и до момента их сжигания (смывания). Да будет так." Активация дыханием. Это только пример намерения. Все мы знаем, что намерение должно быть индивидуальное.

Записываем информацию на воду

Итак, как же очистить воду от всей негативной информации и записать на нее положительную, чтобы вода приобрела целебные свойства? Мыслеформы для очищения и зарядки воды:

1. Поставьте стакан с водой на ладонь левой руки, а правой рукой прикройте стакан сверху.
2. Силой разума начните передавать энергию из рук в воду, проговорите про себя или вслух следующие слова, мыслеформы:
3. Я запускаю программу нейтрализации всех вредных химических примесей, солей тяжелых металлов, находящихся в данной воде.
4. В воде остается необходимый для нормализации моего здоровья состав солей и микроэлементов.
5. Все болезнетворные микроорганизмы, бактерии, простейшие и прочие паразиты нейтрализуются с данной воды.
6. Данная вода программируется на очищение организма от шлаков, токсинов, болезнетворных бактерий и прочих паразитов.
7. Передайте воде положительные эмоции любви и благодарности, поставьте положительное намерение, например – «Вода – дай здоровье, дай силу, дай энергию, восстанови мое здоровье, восстанови каждую клеточку моего тела!»
8. Включите воображение, запишите на воду ту информацию, которая будет именно для вас наиболее целесообразна, например:

Я программирую эту воду на очищение всех сосудов в моем организме:

- На восстановление зрения.
- На рассасывание глаукомы, катаракты.

- На восстановление здоровья моего сердца.
- На восстановление потенции.
- На устранение песка в почках, солей в суставах.
- На рассасывание опухоли, миомы, кисты.
- На устранение зубной или головной боли и т.д.

Всё, что вы скажете, приложив Волю и Веру, вода запишет. Можно просто сказать воде: «Я люблю тебя. Я благодарю тебя», только сказать не умом, а душой, сердцем!»

Пейте такую воду и восстанавливайте своё здоровье!

Медитативная техника «Око Бури»

Данная медитативная техника очень эффективна в такие периоды жизни, когда кажется, что со всех сторон на вас навалились проблемы, и вы не справляетесь, и уже хочется уйти куда-нибудь подальше, хлопнув на прощание дверью. «Око бури» поможет несколько абстрагироваться от сложившейся стрессовой обстановки, найти внутри точку покоя. Выберите время, когда сможете побыть в одиночестве, и место, где вам будет комфортно. Если есть желание – приглушите свет и зажгите свечи или благовония. Можете медитировать сидя или лежа, главное, чтобы вам было удобно, но не настолько, чтобы расслабиться окончательно и уснуть.

Удобно устроившись, выполните несколько дыхательных упражнений (или просто несколько глубоких вдохов), чтобы настроиться на медитативный лад. Закройте глаза, и пару минут побудьте наедине с собой, глядя в темноту под вашими веками. Когда почувствуете, что вы готовы – из темноты под веками выныривайте прямо в бушующий, штормовой океан. Он символизирует обстоятельства, в которых вы на данный момент оказались, и которые не можете контролировать. Волны кидают вас из стороны в сторону, поднимаются страшными валами над вашей головой. В какой-то момент, когда какая-нибудь волна особенно высоко подкинет вас, ваше тело, как большой воздушный шарик, так и останется висеть в воздухе. Вы парите над страшной бурей, наблюдаете её со стороны, но уже не являетесь непосредственным участником. Чтобы солёные брызги и холодный ветер не тревожили вас, создайте вокруг себя что-то вроде прозрачного кокона, купола, шара. Наслаждайтесь ощущением защищённости внутри вашего кокона, а может быть и красотой бушующего океана. Побудьте в куполе столько, сколько сочтете нужным. Когда почувствуете, что достаточно – выходите из медитации, просто открыв глаза.

Избавление от алкоголизма

Икона Божией Матери «Неупиваемая Чаша»

На протяжении многих лет образ Божией Матери «Неупиваемая Чаша», находящийся в Высоцком монастыре, достойно почитается православным народом как чудотворный. Перед этой иконой молятся об исцелении в основном от алкоголизма и наркомании.



MyShared

«ИКОНА «НЕУПИВАЕМАЯ ЧАША».

Эта икона нужна при лечении алкоголизма. Используют эту икону только раз, то есть для одного больного, затем, после сорока отчиток, ее завязывают в новый белый платок и кладут в вещи того, кого лечили от алкоголизма. Нельзя, чтобы кто-нибудь из посторонних видел эту икону, иначе больной может запить снова.

Молитва Пресвятой Богородицы перед Ее иконой «Неупиваемая Чаша»

«О, Премилосердая Владычице! К Твоему заступлению ныне прибегаем, молений наших не презри, но милостивно услыши нас: жен, детей, матерей и тяжким недугом пианства одержимых, и того ради от матере своея – Церкви Христовой и спасения отпадающих, братьев и сестер, и сродник наших исцели. О, Милостивая Мати Божия, коснися сердец их и скоро возстави от падений греховных, ко спасительному воздержанию приведи их. Умоли Сына Своего, Христа Бога нашего, да простит нам согрешения наша и не отвратит милости Своея от людей Своих, но да укрепит нас в трезвении и целомудрии. Приими, Пресвятая Богородице, молитвы матерей, о чадах своих слезы проливающих, жен, о мужех своих рыдающих, чад, сирых и убогих, заблудшими оставленных, и всех нас, к иконе Твоей припадающих. И да приидет сей вопль наш, молитвами Твоими, ко Престолу Всевышняго. Покрый и соблюди нас от лукаваго ловления и всех козней вражиих, в страшный же час исхода нашего помоги пройти непреткновенно воздушныя мытарства, молитвами Твоими избави нас вечнаго осуждения, да покрыет нас милость Божия в нескончаемые веки веков. Аминь».

Круг изобилия



Круг изобилия представляет собой магический талисман, который предназначен для роста благосостояния. Его можно распечатать и повесить в рамке на стену, или хранить на рабочем месте, например в письменном столе. Если вы обратитесь к нему своими словами, выразив определённое намерение, он подключится к работе по улучшению вашего материального положения. Когда оно станет достойным, не забудьте выразить магическому кругу благодарность. В интернете вы найдёте множество подобных талисманов, которые можно скачать и сохранить в памяти компьютера или телефона. При желании «Круг изобилия» можно оформить особым магическим способом, приклеив к рамке или картине растения, камешки, сувениры, минералы и другие предметы, способствующие росту благосостояния.

По схожему принципу работает денежный слон, который также представляет собой магический талисман. Сохраните его и активируйте с помощью простого словесного обращения. Денежный слон является не только полезным животным, но и символом богатства и процветания.



День Водяного

3 апреля – Водопол (День Водяного) – пробуждение Водяных и Русалок после зимнего сна, начало ледохода и разлива рек.

Другие названия праздника: Пробуждение Водяного, Угощение Водяного, Водопол, Ледокол, Праздник рыболовов, Никита-Водопол, Никита вешний, Агафья и Никита.

Просыпается Водяной от зимней спячки. Водяной дух ослаб за зиму. Ему нынче не худо чем-то поживиться да царство свое водяное оглядеть. В этот день рыболовы приходили к воде в полночь полакомить Водяного-дедушку. Рыбаки угощали Водяного:

«Вот тебе, дедушка, гостинец на новоселье: люби, жалуй нашу семью».

Когда же рыболовы задобрят его добрым гостинцем, то он смиряется, стережет рыбу, переманивает к себе больших рыб из других рек, спасает рыболовов от бури и потопления, не рвет неводо́в и бредней.

В других местах рыболовы наделяют Водяного гостинцем, выливая в реку масло, приговаривая: «Вот тебе, дедушка, гостинцу на новоселье. Люби да жалуй нашу семью». Водяной дедушка – хозяин вод. Водяные пасут на дне рек и озер стада своих коров – сомов, карпов, лещей и прочей рыбы. Командует русалками, унди́нами и прочими водными жителями. Вообще он добрый, но иногда любит водяной побаловаться и затащить на дно, какого-нибудь

зазевавшегося человека, чтобы он его развлекал. Утопленники, кстати тоже ходят в услужении у водяного.

Водяного представляли в виде голого обрюзглого старика, пучеглазого, с рыбьим хвостом. Он опутан тиной, имеет большую окладистую бороду, зеленые усы. Мог обернуться крупной рыбой, ребенком или лошадей. Обитает чаще в омутах, любит селиться под водяной мельницей. Он способен разрушить запруды, потому его надо умиловать, принося в жертву какой-нибудь гостинец. В застойных озёрах мог представлять горбатого и бородатого старика с ногами и хвостом, как у коровы. Особой силой наделялись родниковые Водяные, ведь родники, по преданиям, возникли от удара молнии Перуна – самого сильного божества. Такие ключи назывались «гремячими» и это сохранилось в названии многих источников...

Белтайн (Бельтайн, Белтейн, Вальпургиева Ночь)

Праздник посвящен Солнцу – и все в этот день делается для того, чтобы задобрить небесное светило.

Праздник считается преимущественно ирландским и шотландским. Он отмечался, начиная с раннего Средневековья в Ирландии, Шотландии, реже в Уэльсе и Англии. В Уэльсе и многих других странах, населённых кельтами, праздник также существовал, но слово *Bealtaine* было неизвестно, и праздник назывался Галан-Май. В древней Ирландии главные празднества проходили в центре страны на холме Уснех.

Этому празднику придавалось особое религиозное значение. Он был посвящён богу солнца и плодородия Беленусу, которому приносили символические жертвы друиды, кельтские жрецы. Существовало поверье, что в дни праздника его можно увидеть спустившимся на землю. Согласно Книге захватов Ирландии, в этот день умер Партолон. Считалось также, что племена богини Дану прибыли в Ирландию именно во время этого праздника.

В христианские времена этот языческий праздник был вытеснен церковными праздниками: близкой по дате Пасхой, праздником Святого Креста (*Roodmas*) и днем святой Вальпургии.

Вальпургиева ночь с 30 апреля на 1 мая – это мистическое и необычное время, полное загадок и тайн. С этим праздником связано множество обрядов и поверий, сказаний и легенд.

Вальпургиевой ночью названа в честь Уимбурнской монахини. Она жила в 8 веке, основала в Германии монастырь, благодаря чему была очень популярна. Ее почитали как святую еще при жизни. На иконах изображали с собакой и зеркалом (выводы делайте сами).

Готовим метла и полетели.

В эту ночь открывается граница между мирами, и это может почувствовать любой человек. Считается, что в эту ночь ведьмы летают на Лысую Гору и веселятся там вместе с нечистью (нечистью у церковников считается все).

В эту ночь все ритуалы обретают огромную силу. Можно увидеть будущее, очиститься от наведенных воздействий, заглянуть в другой мир или другую реальность.

Напишите на листке бумаги то, от чего вы хотите избавиться и сожгите. Пепел пустите по ветру, сказав: «Летите, мои печали и беды туда, где человек не ходит, животное не бродит, птица не летает. Аминь».

Усиьте защиту своего дома и своих домочадцев. Поставьте на окна защитные свечи. Насыпьте на порог соль и зверобой.

Нельзя надевать одежду черного цвета. Рекомендуется много украшений с отражающей поверхностью из серебра.

Рекомендуется умыться утренней росой: «Благословенная роса, помоги лицу моему не стареть, смой морщины со лба, кожу мою разгладь, сотри морщинки у глаз, дай мне красоту и чистоту.

Услышь мои слова, исполни мое желание, от Белтана до Белтана продли мое заклинание».

Те, у кого есть наши свечи, рекомендую ими воспользоваться в эту ночь. Мы же будем делать свои свечи, варить мыла и крема. Должны получиться улетные артефакты.

Белтайн в иной интерпретации

Радость любви.

В ночь Бельтайна (с 30 апреля на 1 мая) воспевают священный союз богини, олицетворяющей силу женского начала, и бога, символизирующего мужское начало сущего. В магическом восприятии май – месяц страсти, любви, наслаждения жизнью. Бельтайн – точка концентрации этих энергий. В мире магии встречаются ритуалы символического соития майской царицы, богини жизни и природы, с зеленым человеком, хозяином леса. На магических собраниях могут выбрать женщину в качестве майской королевы и мужчину на роль майского короля. Именно в эту ночь богиня беременеет от бога, что символизирует увеличение плодovitости самой земли. Если вы планируете обзавестись потомством – сейчас есть все шансы. В майское время любви и плодородия многие люди, ощутив эту волшебную энергию, особенно сильно желают единения со своей второй половинкой и готовы заняться любовью. Говорят, раньше старались предаться любовным утехам на вспаханном поле – для того, чтобы получить силы от матушки-земли, принять их и душой, и телом. В Бельтайн влюбленные обмениваются венками из трав и цветов в знак своей любви и верности.

Костры силы.

Традиционно в Бельтайн разжигают костры, ведь это не только праздник любви, но и огненное таинство. Пламя способно и очистить, и наделить силой, и стать проводником вашей воли к высшим силам. Чтобы очиститься, следует перепрыгнуть через костер. Еще в огне уничтожают старые вещи. Наши предки разжигали два больших костра и проводили между ними скот, чтобы уберечь его от хворей.

Майское дерево.

Главным символом ритуалов Бельтайна является шест (столб) или майское дерево, установленное в центр пространства, где проходит праздник. Если бралось деревце, то оно полностью очищалось от листьев, чтобы стать знаком концентрации энергии праздника. Майское дерево одновременно и фаллический символ плодородия, любви, и символ-проводник между миром людей и миром богов. К дереву или столбу привязывал разноцветные ленты. Можно был взяться за их края и плясать вокруг столба-дерева в честь торжества жизни и огненного тепла, опутывая себя и других в цветастые ленты. Иногда майское дерево поменьше устанавливалось и дома: его располагали в центре помещения, где обычно собирается семья, или на подоконнике. Также на подоконнике размещали красивые подсвечники. Деревце украшали символами любви, плодородия, магии: вешали на него маленькие сердечки, яблочки да грушки, декорировали лентами. Среди священных деревьев праздника упоминаются такие представители растительного царства, как терн, рябина, боярышник, бузина.

Одежда и украшения.

Одежды для празднования выбирали зеленого цвета, чтобы они без слов говорили о торжестве сил природы, либо использовали зеленые украшения, бижутерию. В огненный праздник уместным считалось и присутствие красного. Очень хорошим дополнением к зеленому одеянию будут бусы из красного коралла, которые следует зарядить непосредственно в канун Бельтайна. Для этого можно аккуратно вплести в бусы весенние цветы (желательно, но не обязательно) и, держа их в руках сказать: «Пусть сила бога, сила богини и сила природы благословит меня и это украшение! Пусть ваши силы всегда будут со мной! Да будет так!»

Традиционная еда.

На праздничном столе или на скатерти на лесной поляне выставлялись сладости, кексы, овсяное печенье. В нынешнее время нередко берут сладкое ванильное или шоколадное моро-

женое. Особое место занимал мед, в идеале вересковый. Напитком праздника считалось красное вино, так как сам виноград является символом возрождения и наслаждения жизнью.

Хвала Бельтану.

В магическом праздновании обязательно отделяли часть угощений в знак почтения духам природы и оставляли их на земле. Сооружая символы праздника, и зажигая священное пламя, произносили хвалу священному союзу. Использовали такие заклинательные слова:

«Величественная мать-богиня, величественный отец-бог, услышьте мои почтительные слова! Я славлю ваш священный союз, как славит вся природа, радуясь жизни и наполняя мир красотой! Ваши великие силы пробуждают жизнь вокруг нас. Великие боги, я праздную вместе с вами! Мои слова и мои мысли наполнены любовью и добротой, во мне нету зла, и я не прошу о плохом. Великие, благословите и меня своим священным сиянием! Дайте возможность радоваться и наслаждаться жизнью! Пусть будет так!»

Свечи добрых желаний.

Можно зажечь свечи красного или зеленого цвета, направляя через них свою волю на воплощение добрых желаний. Зеленые свечи будут уместны для молений об исцелении, процветании и успехе, а красные отлично подойдут для ускорения каких-либо процессов, для призыва любви. В процессе говорят: «Пусть священный свет огненного Бельтайна несет счастье в мир и в мою жизнь! Да будет у меня возможность радоваться жизни, воплощая свое желание в реальность! Да будет так!»

Магия красоты.

Время Бельтайна – отличная пора для так называемой «гламур-магии», то есть для того, чтобы стать привлекательнее, пробудив в себе красоту и спроецировав образ наружу. Приготовим настой из лепестков розы. Подогрейте 1/2 л чистой воды (лучше родниковой), бросьте 30 г свежих лепестков розы. Сразу, как только закипит, снимайте с огня. Настаивайте под крышкой полчаса, после чего добавьте 2-3 капли ароматического масла розы и перелейте в бутылку для хранения.

Чары Бельтайна для красоты совершите либо в канун, либо непосредственно в день праздника на рассвете. Сначала вам нужно умыться росой. Желательно, чтобы она была с куста розы, жимолости и боярышника. При этом произнесите: «Пробуждаю красоту! Навожу красоту!» Затем уже дома поставьте перед собой неглубокую широкую посудину, налейте в нее подготовленный настой из лепестков. Добавьте еще порезанное на кусочки яблоко (желательно красного цвета). Долейте воды, чтобы емкость была наполнена практически до краев. Опустите в воду руки, осторожно перемешивая жидкость. Затем омойте лицо этим эликсиром красоты, произнося заклинательные слова: «Моя красота, пробуждайся, будто прекрасный бутон! Моя красота, распускайся, будто прекрасный цветок! Волшебное время Бельтана дарует силу и красоту! Пусть я становлюсь красивее с каждым рассветом! Да будет так!» Лицо полотенцем не вытирайте – пусть волшебная вода, несущая красоту, высохнет на коже сама.

Магия в Пасху для богатства, здоровья и так далее

До разговения при первых лучах Солнца, точнее Пасхальной зари, прочитайте молитву:

«Зорюшка по небу растекается, и весь мир православный умиляется, Христос воскрес! Христос воскрес, но не их мертвых. Я Божьи закрома отворю, захороненный клад во имя Христа найду. Во имя Отца и Сына и Святого духа. Ныне и присно и во веки веков. Аминь».

Прочитавшему судьба каким-то способом пошлет богатство.

Надеюсь, яичек вы накрашили и освятили много, с запасом и разных цветов для откатывания болезней, а также положили в каждый угол своего дома по крашеному яичку с рублем, говоря при этом:

«Как пасхальное яичко с рублем не выйдут из этого угла, так чтобы из моего дома не выходили деньги никогда. Христос воскрес, а моим словам Бог владыка. Аминь».

И, даже, если не соблюдали пост, начните Светлое Воскресение ранним завтраком (разговением), перед которым, чтобы вернуть утраченные силы, надо перекреститься крашеным яичком, поцеловать его и сказать:

«Христос воскрес, а ко мне вернулись мои силы. И как мир православный сейчас домой идет, так у меня, рабы Божьей (имя) силушка растет. И до той поры, пока люди Пасху любя, силушка моя во мне (имя) не убудет. Во имя Отца и Сына и Святого Духа. Ныне и присно и во веки веков. Аминь».

Или перекреститься яйцом и сказать:

«Как это яичко никто никогда не сурочит, так и меня (имя) никто никогда не сурочит».

Это от сглаза на весь год.

Если будет возможность получить яичко от священника, оно, спрятанное за иконами, будет 12 лет охранять вас от любой хвори. На даче от пожара положите освященное яичко за иконку, поклонитесь 9 раз и скажите:

«Как это красное яйцо спокойно лежит, не движется и не дрожит, из стороны в сторону не катается, так пусть никогда огонь к моему дому не прикасается. Во имя Отца и Сына и Святого Духа. Ныне и присно и во веки веков. Аминь».

От пожара, с яйцом в руке надо трижды обежать вокруг горящего дома, крикнув:

«Христос воскрес!»

Для сада и огорода пасхальное освященное яйцо годится как свежее, так и прошлогоднее, закопанное в центре огорода со словами:

«Яйцо, тебя славили и восхваляли тогда, когда славили и восхваляли Христа. Восславь и мой огород, чтобы все у меня пышно цвело, чтобы все у меня быстро росло. Как полна церковь во дни Святой Пасхи, так бы и у меня все цвело, росло и много бы плоду дало. Во имя Отца и Сына и Святого Духа. Ныне и присно и во веки веков. Аминь».

Для хорошего урожая и для защиты посевов даже скорлупа от Пасхальных яичек в дело идет и сами яйца, крашенные в огороде тоже для урожая со словами:

«Мать-Земля, прими мою ласку, дарю тебе красную пасху, а ты за это дай мне самый богатый урожай!»

Первое яичко, которое вы обменяли, сохраните для защиты от нечистых духов.

Обереги, начитанные на Пасху, охраняют вас целый год, например, для неуязвимости:

«Благослови меня, Ангел Хранитель, мои слова, мои дела, мое тело бело. Господь Бог меня благословляет, Ангел мой, Хранитель, оберегает. Рана не к телу, опасность не к делу, кровь не к плоти, слезы не к очам, а ножны к вражеским мечам. Слово мое на замке, ключ от замка в реке. Во имя Отца и Сына и Святого Духа. Аминь».

От пожелания лиха:

«Во имя Отца и Сына и Святого Духа. Господи, помоги, Господи, благослови. Матушка Христова, встань с Престола. Пособи мне, помоги. Пойди Ты, Матерь Божья, вокруг меня, вокруг дома, вокруг плетня. Из ворот в ворота, в терем светлый. Матушка Богородица, не отворяй ворота, а отвори жизнь для меня. Во имя Отца и Сына и Святого Духа. Ныне и присно и во веки веков. Аминь».

Оберег, начитанный 12 раз на 2 скрученные в одну зажженные пасхальные свечи, можно читать в любой день в году (кроме Пасхи!), главное свечами запастись. От большой беды спасти может, от неудач, от врагов, от злого колдовства:

«Во имя Отца и Сына и Святого Духа. Аминь. Есть на Божьем храме 7 куполов, а на тех куполах 7 золотых крестов. Приду в храм ногами, покрещусь руками: Матерь Божья, Отец Божий, Сын Божий, возьмите кресты, ключи золотые, замкните ими врагов моих языки злые, зубы их, губы, руки, ноги запирайте. Ключи на глубокое дно бросайте. Чтобы моим врагам ключи эти никогда не достались: душу мою не губить, тело мое не ломать. Молитва моя первая, врагов дело последнее. Ключ. Замок. Язык. Аминь. Аминь. Аминь».

Оберег спортсменам начитывается в Пасху на платок, который потом использовать нельзя, но надо возить с собой на тренировки и соревнования:

«Господи Боже, благослови. Посылай, Господь, 40 на 1000 сил сильных, взятых из-под камня сильного Алатырь-Богатыря. Он нерушим, он непобедим. Кто его имени-отчества коснется, тот гору поднимет и не надорвется. Ключ. Замок. Язык. Аминь. Аминь. Аминь».

Не забудьте на Пасху сделать пожертвование, а после праздника раздать всю оставшуюся мелочь нищим, а также подавать всем встретившимся просящим от Пасхи до Вознесения (40 дней).

Заговор для богатой жизни читают перед Пасхой, в семь вечера по закату на монету, которую зашивают в своей одежде на кладбище и носят с собой:

«Купец несет злат,
и как этот купец богатству и удаче сват и брат,
так и я, раб Божий (имя),
по задницу не в говне, а в злате и серебре.
Аминь».

Заговор от врагов и завистников на работе.

В Пасху утром оботритесь полотенцем и скажите:

«Христос воскрес!
А я всему миру солнце красное.
Мёд сладкий, соль солёная,
Самая хвалёная!»

Расстелите полотенце на столе, съешьте над ним пасху и крашеное яичко. На следующий после Пасхи день возьмите это полотенце на работу и протрите им своё рабочее место.

Заговор, чтобы замуж выйти.

На Пасху поцелуйте девять крашеных яиц и проговорите при этом приворот на любовь:

«Как люди любят Святую Пасху,
ценят и помнят материнскую ласку,
Так бы и меня мужчины и парни
сильней сильного любили, пуще пущего ценили.
Табунами за мной. Божьей работой (имя), ходили.
Христос воскрес, а ко мне – женихи.
Во имя Отца и Сына и Святого Духа. Аминь».

Заговор, чтобы вернуть любовь мужа.

Пойдите в самый большой магазин в вашем городе на Пасху, возьмитесь левой рукой за дверную скобу и скажите:

«Христос воскрес, а ко мне мой муж.
Как за эту скобу все хватаются,
так чтоб мой муж ко мне бежал,
по мне скучал. Руками хватал, обнимал.
Аминь».

Заговор от порчи.

В святой праздник Пасху принесите из церкви просфору. На неё, почти касаясь губами, начитайте заговор. После прочтения эту просфору сожгите, весь негатив уйдет в неё, а порча пройдет:

«Будь наша хоромина пресвятая, благословенная,
Каждая дырочка, каждая щелочка,
Со дверьми, со окошечками,
с окладными бревенчиками,
Вокруг нашей хоромины каменная ограда

С зелёным тыном.

Кто эту ограду городил – Ангелы Господние.

Заговорят они раба Божьего (имя) от порчи.

От большой беды, от гробовой доски,
от могильной земли.

Не испортит его ни первый человек, ни последний,

Ни на церкви, ни на её ограде, ни на иконе.

Ни на свече, ни на игле, ни возле кладбища.

Аминь».

Пасхальный ритуал при алкоголизме.

В Пасху разрезать кулич на 12 частей и на кладбище положить с поклоном на могилы с именами, которые аналогичны имени человека, которому хотите помочь. Запишите фамилию каждого из 12 покойников. При этом читается заговор:

«Христос Воскрес!

Ты, усопший (имя) не встаешь,
вина не пьешь.

Так и по веку не вставай, вина не пей
и рабу Божьему (имя) не давай.

Во имя Отца и Сына и Святого Духа. Аминь».

Далее поставить 12 свечей в храме (храмах) за упокой 12 умерших, ставя каждую свечу проговаривать фамилию и просить прощение за оказанное беспокойство. Также поставить 12 свечей за здоровье человека, которому помогаете. Лучше сделать все в день Пасхи, но можно и в ближайшие 3 дня.

Для богатства.

Купите в Пасху свечей. Желательно приобрести хотя бы одну белую и длинную, вынуть из нее фитиль, зажечь его с двух концов и быстро произнести 3 раза: «Огонь вечен, а дух мой отмечен золотом, серебром и всяким добром». Потом надо загасить фитиль руками и положить в кошелек. У вас появился денежный талисман.

К денежным обрядам хорошо бы добавить очень сильный оберег. Его мы тоже сделаем с помощью пасхальных свечей. Купите их в церкви, скрутите две вместе (таких скруток можно приготовить не один десяток – на весь год), зажгите и читайте 9 раз заговор:

«Во имя Отца и Сына и Святого Духа, аминь. Есть на Божьем храме семь куполов, а на тех куполах семь золотых крестов. Приду в храм ногами, покрещусь руками. Матерь Божья, Отец Божий, Сын Божий, возьмите кресты, ключи золотые, замкните ими врагов моих языки злые. Зубы их, губы, руки, ноги запирайте, ключи на глубокое дно бросайте, чтобы моим врагам ключи эти никогда не достались, душу мою не губить, тело мое не ломать. Молитва моя первая, врагов дело последнее. Ключ, замок, язык. Аминь. Аминь. Аминь».

Авторский пасхальный ритуал от Назара

В этот день Господь непременно исполнит вашу просьбу! Возьмите красную пасхальную свечу. Если нет красной – разожгите обычную церковную, если нет церковной – воспользуйтесь любой свечой, только не чёрной. Обойдите дом или квартиру с зажжённой свечой против часовой стрелки, читая заговор:

«Всё плохое сгори,

Всё плохое уйди.

Сгорай легко,

Уходи далеко!»

Прочитав и обойдя дом, скажите – «Да, будет так»!

Затем обойдите дом по часовой стрелке со свечой, читая:

«Приглашаю в дом радость,
Приглашаю любовь.
Приглашаю на Пасху
Счастье, Свободу и Высокий доход!»
Обойдя, произнесите – «Да, будет так!»
Дайте свече догореть, а огарок пусть хранится в доме.

Роль Луны в сновидениях

С давних времен известно, что на ночной сон любого человека особое влияние оказывает Луна. И для того, чтобы узнать, сбудется ли сон, принято использовать старинную таблицу, считая дни от новолуния:

То, что приснилось в:

1-й Лунный день – верно и справедливо.

2-й Лунный день – может, сбудется, а может, и нет.

3-й Лунный день – пустой сон, ждать от него нечего.

4-й Лунный день – исполнится.

5-й Лунный день – не исполнится.

6-й Лунный день – сон верный, только не надо его никому рассказывать.

7-й Лунный день – не скоро, но сбудется.

8-й Лунный день – исполнится.

9-й Лунный день – исполнится в скором времени.

10-й Лунный день – исполнения не ждите, за редким исключением.

11-й Лунный день – исполнится через три дня.

12-й Лунный день – на седьмой день сбудется, если не забудете о сне.

13-й Лунный день – исполнится через восемь дней.

14-й Лунный день – через семь дней сбудется.

15-й Лунный день – не рассказывайте о нем никому, тогда сбудется.

16-й Лунный день – исполнится очень быстро.

17-й Лунный день – исполнится в ближайший день (но иногда на девятнадцатый).

18-й Лунный день – исполнится не ранее, чем через двадцать дней.

19-й Лунный день – исполнится через восемь дней в том случае, если еще раз повторится через три дня.

20-й Лунный день – благополучный сон, если с утра плохая погода, сон должен сбыться в тот же день.

21-й Лунный день – одинаковая вероятность как исполнения, так неисполнения.

22-й Лунный день – пустой сон, и не надо его разгадывать.

23-й Лунный день – сон не исполнится, но запомнить его не помешает.

24-й Лунный день – такие сны сбываются на двенадцатый день.

25-й Лунный день – постарайтесь истолковать от обратного.

26-й Лунный день – этому сну не верьте.

27-й Лунный день – сбудется, если уже не снился раньше.

28-й Лунный день – обычно ложные сны, а если сбываются, то на двадцать четвертый день.

29-й Лунный день – Сны могут сбыться через три дня.

30-й Лунный день – Сны, как правило, не только исполняются, но и приносят большую радость.

Роль планет в сновидениях.

Каждым днем недели управляет определенная планета Солнечной системы. Все планеты имеют свои особенные, скрытые качества, незримую силу, которая оказывает влияние на зем-

ную жизнь. Зная эзотерическую скрытую суть планеты, можно узнать о сфере жизни, к которой относится сон, и о том, в какой день недели он исполнится.

С воскресенья на понедельник

Понедельник считается трудным днем потому, что им управляет планета – Луна. Сны понедельника, чтобы вы ни увидели, отражают ваше эмоционально-психологическое состояние и могут быть связаны с бытом и повседневными хлопотами, с семьей, родственниками, прежде всего с матерью и другими женщинами, с маленькими детьми. Если сон понедельника длинный и насыщенный, если в нем была вода, то вам предстоит переделать массу повседневной домашней работы. Лучше, когда сон скупой, «короткометражный». Он означает, что суеты будет мало, вам удастся быть собранным и сдержанным, удастся поддерживать хорошее настроение.

С понедельника на вторник

Вторник – день огненного Марса. Марс рождает стремления, дает импульс к действию. Марс – планета личной силы. Сны, увиденные во вторник, связаны с вашими личными стремлениями. Они покажут, сколько в вас огня и желаний. Марс – мужская планета, планета воина, поэтому сны вторника расскажут о грядущих или прошедших войнах, о скандалах. О знакомых мужчинах. Если сон вторника спокойный, значит вы нашли применение своей энергии, любые возможные препятствия на пути к успеху вы легко преодолите, и в ближайшее время скандалов в жизни не предвидится.

Яркий сон говорит о том, что внутри вас сейчас много жизненной силы, у вас «восемь рук» и «три головы». Не откладывайте ничего на потом, беритесь за несколько дел сразу, все у вас получится быстро. О вашей готовности к активным действиям будут говорить острые предметы во сне.

Неприятный сон указывает на повышенную самооценку, на преобладание эгоистических намерений. Очень хороший знак – ваше лидерство во сне.

Со вторника на среду

Среда – середина недели, управляется планетой-посредником – Меркурием. Воздушный Меркурий часто приносит легкие, разнообразные, незапоминающиеся сны. Но если сон запомнился, значит, расшифровывая его, вы получите информацию о друзьях и приятелях, о братьях и сестрах и обо всех, с кем часто общаетесь. Сны среды извещают о грядущих незначительных переменах в жизни. Об источниках информации, значимых сейчас для вас, об учебе, о предстоящих недалеких поездках и разговорах. Если сон среды насыщенный, подвижный, с часто меняющимися сюжетами, значит, вы коммуникабельный человек. С вами легко и приятно общаться и скоро у вас появится много новых знакомых, с которыми будет легко и весело, которые в ненавязчивой форме научат вас многому.

Если же сон скупой, спокойный или просто неинтересный, с примитивными, обыденными ситуациями, то в ближайшем будущем вы испытаете нехватку информации, некому будет помочь вам. Хорошо, когда в «меркурианском» сне есть движение, перемещение из города в город, например. Движение означает разнообразие, насыщенность жизни, перемены к лучшему, выздоровление, налаживание отношений с интересными людьми. Если ночь на среду прошла в полетах, значит, скоро масса информации окажется доступной. Вы станете более независимы от обстоятельств.

Со среды на четверг

Четверг – день социальной планеты Юпитер. Сны четверга в одинаковой форме рассказывают о работе, о перспективах, открывающихся перед вами. Сны четверга покажут деятельность, способную принести большой успех. «Юпитерианские» сны могут повествовать и о вашем начальстве или о покровителях, спонсорах, наставниках. В ночь на четверг можно увидеть решение любых вопросов, связанных с социальной, общественной жизнью. Замечательно, если во сне четверга вы поучаствовали в крупном мероприятии. Крупномасштабные картины

во сне Юпитера означают ваш скорый успех в социальной деятельности, быстрое продвижение по службе, любовь к вам начальства. Если в «юпитерианских» сне задействовано малое количество участников, значит, работа сейчас не главное и никаких серьезных перемен в этом плане не предвидится.

Если вы увидите своих предков или картины далеких времен, значит, жизнь заставит продолжить дело своих родителей, изучить их профессию. Один юноша, мечтавший стать хирургом, в ночь на четверг увидел свою прабабушку. Она привела его в свою мастерскую и долго рассказывала о том, кто научил ее этому делу, правда, какому именно, юноша не понял. Через год молодой человек неожиданно меняет планы и поступает в техникум легкой промышленности. Уже приобретя профессию портного, он узнает, что и его прабабушка была портнихой.

С четверга на пятницу

Именно эти сны чаще всего отражают наши чувства, ведь пятница – день чувственной Венеры. Считается, что сны на пятницу чаще всего сбываются. Конечно, ведь то, чего мы желаем всей душой, к нам придет скорей. Картины «венерианских» снов связаны с нашей личной жизнью, с творчеством и с материальным положением. Сны Венеры рассказывают о способах и сроках исполнения любых желаний. Если в «венерианских» снах мы что-то приобретаем или получаем деньги, значит, наши чувства будут удовлетворены, в скором времени мы сможем ни в чем себе не отказывать. Но если во сне мы только теряем, хотим достать, а не можем, значит, придется ограничивать свои потребности, материальное обеспечение будет скромным, а личная жизнь – скучной.

Черно-белые сны Венеры предупреждают о тяжелой работе, которую придется выполнить, чтобы достичь желаемого. Часто именно в пятницу мы видим любимых людей. Важно оценить, зависели ли мы во сне от тех, к кому равнодушны. Если да, значит нужно поработать над собой, чтобы стать внутренне независимым от этого человека. Чувства пусть останутся прежними, но даже в единении с любимым человеком надо оставаться обособленным – только тогда общение с ним будет максимально приятным и, главное, безопасным для здоровья.

С пятницы на субботу

Суббота – день строго Сатурна, планеты судьбы, рока, испытаний. Сатурн диктует законы, ограничивает нас, поэтому сны на субботу расскажут о правилах, которым мы должны подчиниться, покажут, в чем придется ограничить себя, от чего отказаться в ближайшее время. Нередко эти сны содержат информацию о перспективах реализации планов, о последовательности и связи предстоящих событий. Если сон субботы красочный, приятный, значит, серьезные ограничения не предвидятся, многое из запланированного легко реализуется. Но если сон мрачный, черно-белый, с картинами высоких стен, различных препятствий или крестов, то планы воплотятся в жизнь лишь в результате упорного труда, то есть в ближайшее время ничего не достанется легко. В ночь на субботу можно узнать о своей судьбе или судьбе других людей.

С субботы на воскресенье

День Солнца. Воскресенье, рассказывает о том, что способно согреть наше сердце, принести счастье, сделать жизнь радостней. Солнце – планета любви, вдохновения и безграничного творчества. Солнечные сны покажут ситуации или людей, освещающих нашу жизнь, насыщающих ее интересными занятиями или, наоборот, затемняющих радостные моменты. Если сон воскресенья красивый, значит, скоро у вас появятся новые идеи, интересные знакомые с необычными способностями. Возможно, с красочным солнечным сном к вам придет сильная любовь или вы раскроете в себе талант, о котором не подозревали. Красивый сон призывает к активной творческой деятельности. Но скупой сон воскресенья предупреждает о приближении безрадостного, пустого периода и призывает к поиску положительных сторон в любых неприятностях. Скупой воскресный сон может говорить и о растрате энергии в результате жалости к кому-либо или нервных напряжений.

День недели, в который сбудется сон

Каждый сон непременно отразится в реальной жизни, но в какой день ждать этого? На этот вопрос легко ответит астрология, а именно семиконечная звезда магов. Семиконечная звезда объединяет семь планет, показывая связь, разговор между ними.

От Луны, управительницы понедельника, идут две прямые к Юпитеру и Венере, значит, сны понедельника воплотятся в жизнь в четверг, в день Юпитера, или в пятницу – день Венеры (возможно, и в четверг, и в пятницу одновременно). Сны вторника реализуются в субботу, в день Сатурна, или в пятницу. От Меркурия идут две прямые к Сатурну и к Солнцу, значит, ожидать воплощения сна среды можно в воскресенье – день Солнца, или в субботу.

Для простоты работы с этой информацией предлагаем таблицу сроков исполнения сна:

Если сон приснился в понедельник – сбудется в четверг.

Если приснился во вторник – сбудется в пятницу.

Если приснился в среду – сбудется в субботу.

Если приснился в четверг – сбудется в воскресенье.

Если приснился в пятницу – сбудется в понедельник.

Если приснился в субботу – сбудется во вторник.

Если приснился в воскресенье – сбудется в среду.

Как вызвать осознанный сон, от Руслана Баринова

1. Итак, подготовьте комнату, чтобы свет и шум вас не отвлекали.

2. Лягте на спину, руки должны быть по швам, а глаза закрыты. Лучше всего это делать, когда вы сильно устали, тогда и эффект будет лучше.

3. Лежите неподвижно, но при этом постарайтесь не уснуть. Если возникнет желание почесаться, моргнуть или что-то еще – игнорируйте, все это пройдет.

4. Примерно через полчаса вы почувствуете тяжесть в груди или даже странные звуки, не пугайтесь, это явление называется – сонный паралич. Если в это время открыть глаза, то можно видеть галлюцинации, но при этом двигаться нельзя – ваше тело уже спит.

5. Если вы хотите заснуть всерьез, то достаточно закрыть глаза – при этом вы сможете контролировать свои видения.

6. В случае если вы хотите проснуться, то тут вам пригодится человек-наблюдатель, который разбудит вас в назначенное время.

7. В обеих формах сна есть нечто общее – это не выдуманная вещь «извне», путешествие по своему сознанию, которое может нести некий смысл. Но, помните, чтобы объяснить все то, что вы видели, вам нужно правильно истолковать сон – и тут нужно опираться на свои знания, чувства и ощущения, потому что все знаки индивидуальны. Теперь вы знаете, как начать видеть осознанные сновидения. Приятных путешествий!

Семь важных символов во сне, которые никогда не стоит игнорировать

1. Коробки

Когда вам снятся коробки, это означает то, что вы чувствуете, что что-то от Вас скрывают. Пустая коробка, вероятно, указывает на чувство разочарования. Много ящиков означает, что у вас возникли проблемы с вашими чувствами, и вы скрываете их.

2. Телефоны

Звонящий телефон означает, что какая-то часть вашей личности, наконец, соединяется с жизненным путем, который вам так был необходим. Возможно, ключевой момент вашей жизни прямо за углом. Если вы не отвечаете на звонок телефона, скорее всего, вы подсознательно не хотите этих изменений.

3. Полеты

Полет во сне, как правило, происходит в осознанном сновидении. Такие типы снов призыв к пробуждению вашего подсознания. Полет во сне может означать то, что вы испытываете трудности в своей жизни и пытаетесь подняться выше.

4. Луна

Сны с луной говорят о Вашем скрытом, невидимом, либо, возможно, слабо выявленном творческом потенциале, который вы боитесь раскрыть.

5. Дорога

Дорога – символ вашего путешествия по жизни. Если вам снится чистая, асфальтированная дорога или тропинка то вы видите свое будущее позитивным и ярким. Если снится дорога, как нечто мутное, туманное, где трудно ориентироваться, то вы опасаетесь за свое будущее.

6. Цветы

Видеть зарождающийся цветок означает, что новые возможности в вашей жизни в ближайшее время проявят себя. Видеть прорастающее растение может означать, что некоторые из ваших начинаний в жизни начнут расцветать и приносить свои плоды. Мертвые цветы означают то, что важная глава вашей жизни, может быть, завершена.

7. Вода

Вода в наших снах, как правило, отражают наши жизненные амбиции. Если вам снится океан, это может означать, что у вас сейчас время больших возможностей и самое время рискнуть. Если вам снятся мелкие ручьи и небольшие пруды, это может быть признаком хлопот.

Упражнение «Мудра – йога»

Желаете получить то, о чём вы давно мечтали? Вам поможет мудра (йога рук), ведь мудра, это не только простая или сложная комбинация пальцев, а в то же время целительная и, поистине, волшебная.

Выполняя мудру, вы подключаетесь к неиссякаемому источнику космической энергии, чистой и позитивной. Вы можете просить о чём угодно! Например: мудра «Ганеша» исполнит ваше заветное желание – ведь Ганеша – самое любимое в Индии божество, дарующее радость, изобилие и благополучие.

Как выполнять:

- Согните пальцы и захватите левую руку правой.
- Вдохните и резко дерните руками в разные стороны, не размыкая их. Мышцы верхних частей рук и области груди будут при этом напрягаться.
- Выдохните и ослабьте напряжение. Повторите 6 раз.
- Поменяйте руки местами и снова выполните упражнение 6 раз. После этого некоторое время посидите молча.

Это упражнение можно выполнять в положении, когда один локоть направлен вверх, а другой вниз. Совершайте мудру каждый день, и она принесет в вашу жизнь благополучие и процветание. Выполнять мудру следует как минимум 2–3 минуты в день. Кроме всего прочего, она поможет раскрыть четвертую чакру, и практикующий человек обретет уверенность в себе.

«Опасные последствия всего бесплатного в жизни и оккультизме». Статья Руслана Барина

Всё во Вселенной имеет свою стоимость и вес: наши поступки, наши мысли, наши слова. Даже наши сны, на которые мы, порой, не обращаем внимания. Вы, конечно, можете не согласиться, поскольку Вам, к примеру, просто удобно так думать – но ответственности у Вас от этого не становится меньше. «Незнание Закона – не освобождает от ответственности», – гласит народная мудрость.

Будет логично предположить: если у Вселенной на каждое проявление Вашего «индивидуального Я» со всеми его «уникальностями» есть своя точка зрения и оценка, значит, где-то в последствиях обязательно прописана некая цена, которую Вы платите за нарушение Закона, или за его соблюдение. В данной статье я НЕ предлагаю Вам уверовать в реинкарнацию, в Страшны Суд, который Вас ждёт после смерти. Я предложу Вам взглянуть на всё – с позиции науки.

Обратимся к некоторым всем известным Законам и определениям из школьных учебников. Первый Закон термодинамики гласит: энергия не может быть создана или уничтожена – она трансформируется из одной формы в другую. Внутренняя энергия системы – это совокупность всех содержащихся в системе энергий. Не случайно в формулах она обозначается буквой U (схожей очертаниями с подковой, которую нередко «на удачу» вешают над входными дверями). Производя любую работу, система теряет свою внутреннюю энергию, передавая ее другой системе, для которой производится конкретная работа. Если система, которая выполняет работу, отдавая энергию, взамен ничего не получает, значит система, которая выполняет эту работу – слабеет. Не буду далее углубляться в определения энтропии, энтальпии, говорить об эфире, законе сохранения энергии и описывать 4 формы фундаментального взаимодействия в природе – устраивая Вам мозговой штурм. Куда результативнее будет переложить все эти Законы и определения на конкретные примеры.

Человек – это сложная многоуровневая система. Удельная энергия, выделяемая человеческим телом 1995 ккал в сутки, что больше, чем производимая энергия в ядре Солнца. Тепло, выделяемое организмом, шагает от 60 до 200 Вт, а потенциал лежит в пределах 300 – 1000 кДж в час. Внутренняя энергия системы человека состоит из совокупности всех энергий, которые содержит его биологическая оболочка и внешняя «невидимая» оболочка – тело ментальное, астральное и т.д.

Когда человек выполняет некую работу (умственную или физическую), направленную на изменение траектории собственного движения; или же выполняет работу на некую иную систему – человек энергию теряет. Затраты энергии выражаются, прежде всего, в потере времени.

Банальный пример: человек работает сторожем парковки, директором которой является Мистер Х. Для выполнения своих обязанностей, человеку нужно 15 дней в месяце по 4 раза в сутки в мороз обходить парковку по кругу, проверяя целостность транспорта. Во время обхода, сторож совершает движение по конкретному пути, на что тратит время и энергию; также сторож тратит своё тепло, поскольку на улице -15С.

Чтобы восстановить затраченную энергию, сторожу нужно её где-то взять. Соответственно, у сторожа должны быть источники пополнения. Но чтобы восполнить энергетические потери, любому человеку нужны общепринятые «ключи», открывающие ему эти источники. (Полагаю, не нужно пояснять, что человек восполняет энергию из еды, воды, сна, дополнительного согревания и т.д. Простым языком: чтобы купить еду, воду, и чтобы тепло одеться – человеку нужны деньги).

Если владелец парковки Мистер Х по истечению 15 дней не даст сторожу «ключей» к восполнению энергии, сторож, уже имея потери энергии по факту, будет накапливать «усталость» дальше. Что в итоге приведёт к износу биологической оболочки и её смерти. Но в данном примере мы рассмотрели взаимоотношения договорные: работодатель-сотрудник. Современный социум далёк от чётких договорённостей, поскольку Дарвинизм никто не отменял; и между людьми, как и между любыми другими животными, существует борьба за место под Солнцем.

Технически, механизмов у Закона «Выживает сильнейший» всего два:

– подчинение своей воле/желанию более слабого индивидуума посредством страха его физического уничтожения;

– подчинение своей воле/желанию более слабого индивидуума посредством психологического страха – манипуляциям.

Физическое уничтожение (обухом по темечку старухи процентщицы) – общество ограничило статьями Уголовного кодекса, осознавая, что рабы – то нужны. Кто-то же должен мыть полы, пахать на плантациях, приносить апельсиновый фреш. А вот рамки психологического манипулирования в современном обществе ограничителя не имеют. Первая волна манипулирования накрывает новоиспечённых родителей, когда их собственные дети, перенимая родительский пример, через механизмы раздражения (слёзы, истерики) пытаются заставить родителей купить игрушку, конфету и т.д. Вторая волна манипулирования накрывает человека в саду/школе – когда или он пытается унижить сверстника и что-то у него отнять (морально или физически); или его унижают и что-то у него отнимают.

Дальше – по накатанной, всем знакомой схеме: «А ты меня любишь, а ты же мне купишь шубу?», «Если ты будешь себя так вести, я не буду с тобой разговаривать»; «Женишься на ней – и ты мне больше не сын».

ЛЮБАЯ МАНИПУЛЯЦИЯ В РАМКАХ НЕ ДОГОВОРНЫХ, НЕ КОНТРАКТНЫХ ОТНОШЕНИЙ (с заранее оговорённым возмещением затрат) НАПРАВЛЕНА НА ТО, ЧТОБЫ ЗАСТАВИТЬ ВАС посредством Ваших иллюзий, ваших страхов и внутренних блокировок сознания ВЫПОЛНИТЬ некую моральную (пожертвовать) или физическую (поступок) ДЕЯТЕЛЬНОСТЬ в пользу другого человека – другой системы. И не просто выполнить, а заведомо заставить Вас согласиться, что ВЫ ПОТРАТИТЕ НА ВЫПОЛНЕНИЕ РАБОТЫ В ПОЛЬЗУ НЕКОЙ ИНОЙ ОСОБЫ ЭНЕРГИЮ ПРОСТО ТАК – БЕЗ КОМПЕНСАЦИИ.

Таким образом, один человек, выполняя работу в пользу другого человека, в процессе работы теряет энергию, согласившись сознанием, что эта энергия, ему возвращена не будет. А если энергия возвращена не будет, значит тот, кто выполнял работу – эту энергию потерял и стал слабее, а тот, для кого выполнялась работа – стал сильнее. С одной большой разницей: заведомо соглашаясь с тем, что Ваша затраченная энергия к Вам не возвращается в условиях договора, ВЫ НАВСЕГДА ЛИШАЕТЕСЬ ПРАВА НА ЭТУ ЭНЕРГИЮ. Ваша энергия ПЕРЕХОДИТ к тому, в пользу кого вы её потратили.

Выше, описанный пример относится к обычному человеку, который может отстаивать свои права посредством построения грамотных отношений с социумом: коллегами, друзьями и родственниками.

В оккультной среде всё обстоит куда опаснее. Всё дело в том, что любой представитель оккультной сферы: будь то знахарь, гадалка, экстрасенс, медиум и т.п. – это не просто человек, имеющий свою внутреннюю энергию, которую он затрачивает на помощь людям. Такой человек – это мини-система, и он всегда подключен к некой иной самостоятельной Системе – эгрегору, который и является основным источником, так сказать спонсором «дара».

На уровне технического примера: обычный человек – это персональный компьютер, включённый в электрическую сеть. Отключим электрическую сеть (отсутствие еды, воды и т.д.) – и человек умрёт. Человек из оккультной сферы – это тот же персональный компьютер, который подключён не только к электрической сети, а ещё и к сети Интернет. Отключение такого ПК от электрической сети зависит только от волеизъявления сети Интернет.

Когда человек, принадлежащий Эгрегору некой оккультной сферы, делает предсказание или оказывает человеку какую-либо помощь, он не затрачивает свою внутреннюю энергию, он берет кредит энергии у той Силы, с которой сотрудничает. Соответственно, выполняя работу для какого-либо человека, оккультист тратит энергию Эгрегора. Если такая работа не была оккультисту оплачена, значит, по логике вещей, Эгрегор должен ослабеть.

Как Вы думаете, глобальная Эгрегориальная Система, которая спонсирует далеко не одного медиума, мага ест. – станет разбазаривать свою энергию на каждого простого смертного просто так, достигнув однажды уничтожения себя?

– Конечно же, нет.

Вот здесь и вступают опасные и, порой, страшные законы возмещение энергии через возмещение времени и реализации следствия.

У Вас по природе своей может не быть денег, не быть здоровья, красоты. Общепринятая и единственная валюта, которая есть у каждого человека – это время. Именно время измеряет наши затраты энергии. Вспомните простые житейские фразы «Мне до работы 5 минут», «Мы встречались 6 лет, и поженились», «Я болела неделю».

Время определяет количество энергии, которую мы затратили на достижение некой цели или состояния, перемещая нечто или перемещаясь из точки А в точку В. При возмещении времени, или Ваш путь становится длиннее (вы выделяете больше энергии в достижении какой-либо цели; эта энергия и уходит в пользу долга Системе); или Ваш путь становится короче (и от Вас отнимают время Вашей жизни через передачу Вам болезни или проблемы); или через Вас проводит свою волю сама Система.

Как это выглядит на деле, технически:

1. Бесплатная помощь знахарей, дедушек, бабушек.

Чаще всего они ничего не берут за свою помощь, или же берут незначительно – продуктами. Они способны вылечить великое множество разных болезней, но учитывая свой возраст, деньги для них уже особо значения не имеют, поэтому Эгрегоры-Системы, которые дают им Силу и энергию для помощи, возмещают им долг временем жизни страждущего. Механизмов возмещения довольно много:

– Вам вылечат бородавку, а вы без симптомов слегли на 3 дня – возмещение временем;

– Вас вылечат от ангины, но начнётся артрит: Эгрегор-Система попросту перекинет на Вас заболевание своего проводника-старика, чтобы тот прожил дольше;

– Вас вылечат, но заболеет Ваш ребёнок – изъятие времени через здоровье и Ваше страдание (от которого тоже исходит энергия);

– у Вас решилась проблема с деньгами, но Ваш сын убил соседа и сел в тюрьму – мне встречалось и такое;

– Вас вылечили, но подселили вам, например, беса, и тот лет 10 будет качать в пользу Эгрегора-Системы с Вас энергию;

– Вас вылечили, но у Вас пропали деньги – возмещение через отнятие возможностей.

Перечислять последствия можно бесконечно, важно то, что с Вас всегда возьмут больше, чем вложено в бесплатную помощь.

2. Бесплатные гадания и диагностики.

На мой взгляд, один из самых хитрых и опасных способов «завербовать» человека на всю жизнь. Казалось бы, а что такого криминального, если Маша, профессиональный таролог, мне по-дружески погадает? Всё дело в том, что любая «Маша» всегда подключена к Эгрегору-Системе. В случае проведения бесплатной диагностики, гадания, предсказания «на будущее», Система вкладывает в уста Маши тот вариант предсказания, который выгоден самой Системе. Человек принимает информацию на веру, тем самым даёт программе доступ к управлению своей жизнью. Пример: по судьбе Юля должна выйти замуж за Пашу. На горизонте Юли появляется Ваня, который через покойную маму-ведьму подключен к определенному Эгрегору-Системе. Юля идёт к гадалке, которая черпает информацию из той же Системы, к которой принадлежит Ваня. И гадалка бесплатно, по-дружески, предсказывает, что Ваня – это судьба. Свадьба. Проходит пару лет, и Юля рождает девочку, которая позже становится ведьмой. И Юля доживает свою жизнь, так и не узнав, что совершив один неверный шаг – она рассчиталась за него всей своей жизнью: Эгрегор-Система провела свой ключевой замысел – произвела на свет очередного проводника. А в пользу гадалки-подруги были изъяты возможности Юли (её «случайно» забыли вписать в завещание родственники). «Благодаря» вот таким бесплатным, с виду – безобидным предсказаниям, и меняются судьбы целых поколений.

Диагностик на предмет наличия воздействий – это также касается. Схема куда проще: Вам диагностировали не существующую порчу, а дальше Вы уничтожаете себя самостоятельно своими мыслями, пока великие «маги» вас «лечат» за безумные деньги. (О способе определения негатива самостоятельно – подробнее в другой статье).

К сожалению, даже платное гадание сегодня не гарантирует, что с Вами не случится то же самое, что в жизни Юли.

3. Бесплатное обучение, бесплатные масштабные семинары на оккультные темы.

На Руси человек, кому пожилой знахарь/маг/ведьмак передавал свою Силу и знания, был обязан досматривать знахаря до самой смерти. Это даже не оплата деньгами, это оплата чистым временем с множеством лишений: старики капризны, противны и требовательны. В этом процессе ученик приобретал не только ценные знания, но и закалял свой характер трудом физическим, сдержанностью, терпением, силой воли, умением молчать. Сейчас же все обучение сводится к трём кликам мышки: форум, сайт, «Ютуб». Из которого складывается впечатление, что кроме косм энергетике, йоги, чертей, Дьявола и Рун никаких ответвлений Истины в природе попросту не существует.

Молодёжь совершенно перестала искать первоисточники, прилагать усилия к поиску зерна знания, рассчитывая, что некто всё сделает за них и изложит это всё в краткой доступной форме. Благо, Те, кто владеет истинными знаниями – не популяризируют их в массы. Поэтому – каков уровень знания, такова и будет оплата. А учитывая, что уровень интернет – обучения чуть больше ноля – Вы получите минимум – крадник, максимум – беся (что лечится); или Вас подключат в качестве донора к какой-либо Системе – что тоже, сложнее, но всё же – лечится. С дополнительной оплатой Мастеру и потерей времени. Потому что бесплатный сыр – только в мышеловке.

11 самых увлекательных описаний ада

Почти каждая культура или религия в мире описывает существование своего рода подземного мира или ада. Эти описания часто необычны тем, как в них определяют грешников, и какие наказания назначены за их грехи. В то время как каждое из объяснений уникально по своему, существуют элементы, которые являются общими для многих культур и религий.

11. Нифльхейм

Нифльхейм является довольно своеобразным представлением ада в скандинавских и германских культурах. И это земля не огня, а льдов и туманов, на которой правит Хел и которая расположена рядом с Берегом Трупов, где живет Нидхогг. Нидхогг представляет собой гигантскую змею, питающуюся мертвыми. Из девяти миров скандинавско-германской мифологии Нифльхейм считается самым глубоким и темным из всех, а мифы утверждают, что Земля была создана, когда ледяная земля Нифльхейм и огненная Муспелльсхейм сошлись вместе. Данное царство является домом для грешных, а также служит в качестве якоря Иггдрасилю – Мировому Древу, которое держит на себе Вселенную. Хел стала повелительницей мертвых после того, как была изгнана из Асгарда, так как была дочерью Локи. Души, попавшие в Нифльхейм благодаря вестнику Хелы Хермодру, испытывают постоянную боль.

10. Туонела

Дохристианские племена финнов считали, что души умерших прибывали к берегам реки Туони и затем переносились в Туонелу слугой Смерти, Тутти. В отличие от большинства других подземных миров в этом списке, Туонела была в значительной степени мрачным продолжением жизни на Земле. Те, кто направлялся в Туонелу, должен был взять с собой какие-либо вещи, чтобы там выжить. Было даже позволено принимать посетителей, которые хотели навестить своих умерших родственников, хотя такая поездка была опасной и часто смертельной. Особенно опасной на пути являлась река Туони, которая была наполнена ядовитыми змеями.

Никакого реального наказания не назначалось в Туонеле, если не считать что ваша жизнь становилось вечной.

9. Дом лжи (зороастризм)

Согласно зороастрийской религии, первое, что встречает душа после смерти – мост Чинават, который отделяет мир живых и мертвых. Мост тоньше волоска, но острее лезвия, и охраняется двумя четырехглазыми собаками. Души затем оцениваются на основе поступков в жизни. Если плохих дел сделано больше, чем хороших, мост появляется с одной стороны, забирая душу в преисподнюю. Альтернативные описания говорят о Визареше – демоне, который появляется из этой преисподни и забирает злую душу в Дом Лжи – зороастрийский вариант ада. Дом Лжи описывается как место отвратительной мерзости, где людям подают испорченные продукты и постоянно подвергают мукам за их поступки. Демоны Дома Лжи исчисляются сотнями, причем каждый представляет определенный грех. Например, Апаоша является демоном засухи и жажды, в то время как Заирика является демоном, который делает яды. Описания Дома Лжи варьируются в зависимости от перевода древних зороастрийских текстов, но элементы, описанные выше, являются одинаковыми для всех описаний.

8. Дуате (Египет)

В древнеегипетских надгробных текстах описывается загробная жизнь, известная как Дуат, руководимая Осирисом, богом мертвых. Надписи содержат также карту с изображением маршрута в Дуат. В них же описывается царство, похожее на Землю, но содержащее мистические элементы, такие как огненное озеро и железные стены. При приближении к Дуату души должны были пройти через врата, охраняемые полуживотными-полулюдьми. После прохождения через врата сердце умерших взвешивали против пера. Если сердце было тяжелее, чем перо, оно было вскоре съедено демоном Аммутом. Души грешников, затем представали перед судом в Дуате. Многие были, затем вынуждены ходить вверх ногами или их кусали змеи и пожирала демоны.

7. Геенна

Название «Геенна» изначально относилось к долине неподалеку от Иерусалима, где последователи бога Молоха приносили ему в жертву детей через сожжение. Затем это название стало интерпретацией древнееврейского ада, куда направляли грешников отплачивать за свои грехи. Геенна отражает христианскую версию ада более точно, чем большинство других мест в этом списке. Само царство представляло собой из описаний глубокие и пустынные места, где непрерывно горело пламя, и шел дождь. Тепло, исходящее от огня, было в 60 раз горячее, чем любое пламя, найденное на Земле. Ядовитые серные газы висели в воздухе, а по рекам тек расплавленный металл.

6. Тартар

Найденный в греческой и римской мифологии, Тартар описывается как глубокое темное подземелье, полное пыток и страданий. В то время как большинство считают царство Гадес адом, на самом деле, это место для всех мертвых, а Тартар находился еще глубже и предназначался только для грешников. Люди отправлялись в Тартар после встречи с судьей Радамантом, который назначал им наказания. В римской мифологии Тартар окружен тремя стенами и огненной рекой Флегетон. Он охраняется чудовищем с девятью головами известным как гидра, а также Тисифоном, который следит за всеми, и постоянно бьет людей хлыстом со своего поста. В нижней части Тартара находятся титаны, враги богов, которые были побеждены и заключены в тюрьму. Точно также в греческой мифологии Тартар описывается как место, которое сначала было тюрьмой для тех, кто бы представлял угрозу богам, но позже начал функционировать как ад для всех грешников. Грешным душам дают наказание, соответствующее их грехам. Например, Тантал был изгнан в Тартар после того, как убил своего сына Пелопа, приготовил блюдо из его мяса и подал его пирующим богам. За это он был наказан вечным страданием от голода и жажды, стоя в воде, которую не мог пить, и под фруктами, которые не мог есть.

5. Ад Данте

Многие популярные концепции христианского ада можно проследить в поэзии поэта Возрождения Данте Алигьери. Его «Божественная комедия» описывает аллегорические путешествия по небу, чистилищу и аду. Ад начинается с подуровня, где люди обречены на пребывание, так как ничего не сделали в жизни. Они наказаны тем, что вечно гонятся за своими личными интересами, в то время как их преследует рой насекомых, и жалят осы. Река известная как Ахерон, омывает девять кругов ада. Первый круг является довольно приятным местом, называемым Лимбо, который является домом для нехристианских душ, которые не совершали грехов. Остальные круги соответствуют каждому из семи смертных грехов. На втором круге похоть наказывается кручением и истязанием урагана. Третий круг – это дом для обжор и гурманов, которые вынуждены находиться в отвратительной слизи. На четвертом круге ада содержатся две группы грешников: те, кто копил деньги и те, кто тратил их, и теперь они должны бесконечно сражаться друг с другом. Те, кто совершал грехи в гневе, остаются на пятом круге, где сражаются друг с другом в реке Стикс, и они уже не в состоянии когда-либо почувствовать счастье. На шестом уровне еретики заперты в пылающих огнем раскаленных гробах. Седьмой круг разделен на подуровни для насильников над ближними, самоубийц и насильников над природой или Богом. Восьмой круг предназначен для мошенников и разделен на подуровни, где грешников заковывают в скалы вниз головой, по их ступням струится огонь, их головы повернуты на пол-оборота, их хлещут прутами, погружают в кал и в кипящее озеро и кусают змеи. Последний круг является домом для тех, кто совершил предательство в отношении родных родственников, друзей и за это они обречены быть закованными в лед по шею. В центре ада – сам Сатана, который лично наказывает самых ужасных грешников и предателей, он вечно жует тела Кассия, Брута и Иуды.

4. Ад Кирнева

Удивительно, что все культуры и религии изображают ад, как место горя и страдания, однако Юрий Кирнев принципиально смотрит на ад с другого угла. Ад, описанный им, представляется в образе вечного пира и праздника, проходящего вовсе не под землей в окружении огня и рек крови, а на земле в самых красивых исторических местах. Позиция автора явно говорит о том, что мир людей – это и есть ад, и что необразованная масса всегда будет расценивать человеческий гений, как ад и самую глубокую бездну. Люди боятся перемен и прогресса, а любой прогресс человечества начинается в уме людей. Кирнев так же описывает свой ад, как место, куда добровольно съезжаются все самые великие умы человечества и самые уважаемые деятели истории, подобно Данте, разделяя их на девять групп (девять залов) в зависимости от деяний этих личностей. Автор как бы намекает, что если согласно христианской традиции человек рождается во грехе и все деяния проявляющие человеческое тщеславие, силу, знания и удовольствия являются грехом, то грех (в христианском понимании) – это основа жизни и человеческой природы, как таковой. А посему в аду Кирнева, описанном в книге «Губы цвета крови», все намного радужнее и прекраснее, чем даже в самом чистом раю, так как в этом аду собираются только те личности, которые остались верными собственной природе. Они празднуют человеческий гений, знания и эстетическое наслаждение. Им, как и каждой душе, не нужна лицемерная добродетель перед богами, чтобы достичь совершенства. Это единственный ад, куда идут добровольно, однако врата туда открыты не всем.

3. Нарака

Нарака или Нирайя является понятием ада для некоторых ветвей индуизма, сикхизма, джайнизма и буддизма. И хотя точные описания Наракки отличаются между религиями, это место наказания основывается на карме души. Нарака лишь временное место и как только грешники оплатились за свою карму, они возрождаются. Считается, что его можно разделить на несколько уровней в зависимости от грехов, совершенных в течение жизни. Число уровней в Нарака варьируется от четырех до более 1000 в зависимости от различных описаний.

Например, Махараурава – это место для тех, кто живет за счет других. В Махараурава плоть грешника съедается демоном Руру. А вот Кумбхипака является домом для грешников, которые едят птиц и животных. В наказание их варят в горячем масле в течение того же времени, сколько волос было на животных, которых они убили. В индуистской и джайнистской культурах царством Нарака управляет Лока Яма, Бог Правосудия. Когда человек умирает, его действия в течение жизни проверяются помощником Лока, а затем этот человек направляется либо в Сваргу (рай) или в Нараку. В отличие от индуизма или джайнизма, буддисты верят, что все души отправляются в Нараку, чтобы очиститься от своих грехов, и не существует единого правителя, который учитывал бы действия людей в их жизни. Независимо от этих культурных различий, считается, что душа может оставаться в Нараке в течение миллиардов лет, и пока ее карма не будет восстановлена, душа не сможет возродиться.

2. Диюй

Диюй представляет собой версию ада в традиционной китайской культуре и смутно напоминает Нараку. Данное царство состоит из нескольких уровней, при этом точное число отличается от четырех до восемнадцати. За каждым уровнем наблюдает судья, а наказания для грешников зависят от их поступков в течение жизни. Китайская культура считает, что Яма Локи из Наракки призван следить и за Диюй, где он в конечном итоге разделил 96,816 адов на 10 уровней, которые грешники должны были пройти, прежде чем их душа могла возродиться. Во время династии Тан это описание изменено на 134 ада с 18 уровнями боли и пыток. Наиболее распространенные описания уровней включают в себя Комнату ножниц, Комнату с зеркалом, Гору ножей, Холм льда, Котел с кипящим маслом, Комнату с буйволами, Лужу с кровью, Город самоубийства, Комнату расчленения, Гору огня, и Комнату пилы. Худший уровень этого ада известен как Авичи, который предназначен для самых больших грешников. Авичи отличается от других уровней царства Диюй тем, что души здесь в конечном итоге остаются навечно, не имея больше надежды возродиться.

1 Шибальба

Шибальба является названием ада у племени Майя и, как полагают, на самом деле существует как физическое место в системе пещер вблизи Белиза. Говорилось, что это место боли, где владыки загробной жизни устраивали различные формы пыток душам, попавшим туда. Владыки работали вместе, чтобы карать посетителей Шибальбы. Ах-алпух и Ах-алгана заставляли гной сочиться из тел людей. Хамиабак и Хамиахолом вызывали разложение тел умерших на скелеты. Ах-алмез и Ах-альтокоб и работали почти так же, как и Мэйхэм в рекламе Allstate, вызывая смертельные бедствия в домах людей. Хик и Патан вызывали смерть людей на дороге, либо заставляя их рвать кровью, либо сжимая так, пока кровь не наполняла их глотки. Души были вынуждены пройти трудный и унижительный путь только для того, чтобы достигнуть Шибальбы. Их путешествие начиналось на пересечении нескольких рек, наполненных кровью, скорпионами и гноем. Оттуда пути делились на четыре дороги, предназначенные для развлечения владык, которые унижали и запутывали путешественников. Посетители в дальнейшем проходили проверку, направляясь в один из шести домов смерти: Дом жары, Дом ягуара, Дом летучей мыши (которым управлял Кама Соц, бог в облике летучей мыши-вампира), Дом обсидиановых ножей и Дом мрака. Последний дом, известный как Дом холода, был осыпан градом, и в нем все время стояла низкая температура.

Как узнать свою задачу жизни по дате рождения

1. Запишите свою дату рождения в формате: число, месяц, год. Например, 26. 12. 1978. Если вы родились с 23 по 31 число, отнимите от даты число 22. $26 - 22 = 4$.
2. Запишите цифры месяца. В нашем случае 12.
3. Сложите все цифры года между собой: $1+9+7+8 = 25$. Если сумма больше 22, отнимите 22. В нашем случае: $25 - 22 = 3$.

4. Суммируйте полученные цифры: $4 + 12 + 3 = 19$. Сумма дня, месяца и года и сообщит вам о вашей задаче жизни. Итак, задача у человека, рожденного 26 декабря 1978 года – 19.

5. Если сумма окажется больше 22-х, отнимите 22. Например, $11. 12. 1991 = 11 + 12 + 20 = 43 - 22 = 21$.

Значения.

Если у вас получилось число:

Задача жизни 1. Маг. Ваша задача – доносить информацию до людей, помогать мудрыми советами и через слово создавать гармонию и красоту. Беседа с вами может оставить глубокий след в сердцах людей, потому что вы можете словами затрагивать струны души. Вам необходимо научиться принимать себя любым и работать над своим развитием. Надо налаживать контакты с ближайшим окружением, соседями, с братьями и сестрами, а также с ровесниками. Вы можете найти себя в деле, связанном со словом, речью, информацией (как устной, так и письменной).

Люди с числом 1 в задаче часто становятся журналистами, писателями, переводчиками, психологами, эзотериками.

Задача жизни 2. Верховная Жрица. Ваша задача – познать свой внутренний мир, научиться слышать свою интуицию и работать с большими объемами информации. Ваше внимание должно быть направлено на дела, связанные с естественными науками, природой, в том числе и с защитой животных. Стремитесь понимать других людей и помогайте тем, кто сбился с пути, найти свою путеводную звезду. Вам следует стать хорошим родителем своему ребенку, мудрым и справедливым, а также заботливым сыном или дочерью для своей матери.

Вам могут подойти такие профессии, как: эколог, психолог, врач, учитель тайных знаний, аналитик, диагност.

Задача жизни 3. Императрица. Ваше внимание прежде всего должно быть обращено на такие сферы, как: красота, культура и искусство. Вам надо следить за своим внешним видом и внешностью своих близких, за убранством дома, а также за тем, чтобы ваша семья жила в гармонии и материальном достатке. Но, строя собственный бизнес или стремясь к шедеврам мировой культуры, надо искать золотую середину между миром материальным и духовным. И еще, на более высоком уровне, вам надо стать «матерью», как в прямом смысле, – родив и воспитав ребенка, так и в переносном – создать произведение искусства или науку, то есть сделать то, что будет жить после вас.

Женщинам необходимо раскрыть свою женственность, а мужчинам – научиться понимать женщин и жить в ладу и согласии со своей супругой. Вы можете найти себя в таких профессиях, как: стилист, дизайнер помещений, художник, ювелир, искусствовед, воспитатель. И еще вы можете стать просто хорошим родителем.

Задача жизни 4. Император. Ваша задача – реализоваться в своей профессии и оставить свой след как профессионал. Но самое главное – вам надо стать хозяином не только в доме, но и в своей жизни, научиться нести ответственность за то, что вы делаете и за тех, кто находится под вашим началом. Следует ставить цели и достигать их, выработать правильное отношение к власти. Необходимо научиться понимать свои истинные желания от ложных. Мужчине следует обратить внимание на свою мужественность, а женщине – не подавлять мужчину, выйти замуж и научиться жить в гармонии со своим супругом. Люди с Императором в задаче могут стать бизнесменами, директорами, администраторами, офицерами.

Задача жизни 5. Верховный Жрец. Те, у кого в задаче получилась «пятерка», могут стать очень хорошими учителями, которых ученики запомнят, как мудрых, справедливых и интересных личностей. Вам в жизни предписано получать знания и передавать их другим, заниматься научными исследованиями, изучать историю народов и их обычаи, сохранять традиции своей семьи и быть их духовным продолжателем. Многие люди с этой картой, кроме учитель-

ской стези, выбирают профессии, связанные с историей, философией, становятся лидерами социальных движений и научными деятелями.

Задача жизни 6. Влюбленные. Ваша задача – научиться выбирать сердцем, принимать самостоятельные решения на основе собственного выбора. Вам надо любить всей душой и каждой клеточкой своего тела. Вы должны познать все грани любви: заботливую материнскую, сексуальную и страстную, возвышенную и платоническую, – и найти их идеальный рецепт в отношениях с партнером, чтобы стать гармоничным партнером в своем любовном союзе. Еще важно научиться не делить людей по материальному, социальному и расовому признаку, понимая, что каждый человек достоин быть любимым и счастливым. Люди, которые открыли в себе все грани «шестерки» могут стать хорошими врачами, актерами, доверенными лицами, любящими и любимыми супругами.

Задача жизни 7. Колесница. Вы должны стремиться менять мир вокруг себя с помощью собственных успехов, профессиональных достижений и признания. Вам нельзя быть серой мышью и прятаться за плинтусом, вас и ваши результаты труда должны быть видны другим. Учитесь работать с множеством контактов, большими объемами информации, будьте мобильны и подвижны, но не суетливы. Еще вам обязательно надо научиться говорить «нет» тому, что мешает вам в достижении результатов, и тем, кто использует вас в ущерб вашим интересам. Многие люди с «семеркой» в задаче находят себя в бизнесе, в профессиях, связанных с транспортом, с большим количеством контактов и перемещений, в военном деле и политике.

Задача жизни 8. Справедливость. Ваша задача – глубокое понимание справедливости, забота о том, чтобы соблюдались права других людей, и защита этих прав. Вам нельзя проходить мимо ситуаций, где несправедливо относятся к кому-либо, будь то ваш дом, или улица. Нельзя прятать голову в песок, когда кто-то рядом страдает от нечестности. Еще вам обязательно надо научиться нести ответственность за все свои поступки, понимая, что любое ваше действие будет иметь последствия, все всходы ваших дел прорастут. Посеете хорошие поступки – пожнете добро; посеете плохие дела – пожнете несчастья. Также вам надо учиться выдержке и способности сохранять душевное равновесие тогда, когда даже мелочи выводят из себя.

Вы можете найти себя в профессиях, связанных с судебной-правовой системой: адвокат, судья, зоозащитник, защитник прав человека, – а также в профессиях, где основная работа связана с оформлением документов, или где требуется внимательность и аккуратность.

Задача жизни 9. Отшельник. Задача вашей жизни – духовное развитие, постоянная работа над собой, получение мудрости и опыта, которые в идеале надо потом передать другим. Вам надо учиться на чужих ошибках, уважая опыт предшествующих поколений. Также следует изучать древние культуры и традиции. Вы должны с большим вниманием и почтением относиться к пожилым людям, помогать им. Люди с «девяткой» в задаче могут стать хорошими преподавателями, эзотериками, философами, учеными, историками, работниками социальной сферы, которые занимаются помощью пожилым и одиноким людям.

Задача жизни 10. Колесо Фортуны. Вам надо научиться правильно распоряжаться деньгами и найти равновесие между миром духовным и физическим, понять, что постоянство лишь на кладбище, а в жизни все меняется. Ваша задача – материальное обеспечение себя и своих близких, а затем – материальная помощь другим людям. Вам ни в коем случае нельзя вести себя нечестно в финансовых вопросах или жить за чужой счет. Надо быть осторожным в азартных играх, чтобы вовремя остановиться. На более тонком уровне вам необходимо сознательно отдавать кармические долги, понимая, что все, что вы сделаете, вернется. Также надо обратить внимание на повторяющиеся ситуации, понять их урок и исправить ошибки. Вы можете найти себя в профессиях, связанных с деньгами, став экономистом, банкиром, бизнесменом, бухгалтером, а также специалистом по реинкарнации.

Задача жизни 11. Сила. У вас две основные задачи в жизни – забота о своем физическом теле и настоящая любовь в ее земном проявлении. Вам необходимо заниматься спортом, поддерживать свое тело в хорошей форме и помогать другим в этом. Также надо развивать в себе такие качества, как сила, отвага, смелость, нужно избавляться от страхов и учиться отстаивать свои убеждения и быть настоящим лидером, за которым хочется идти добровольно. Вам надо понять, что любовь – это синтез духовного и физического аспекта, а чувства без секса и секс без чувств – это неполноценные отношения между мужчиной и женщиной, которые называют себя парой. Люди с Силой в задаче находят свое место в силовых ведомствах и военных организациях, становятся спортсменами, массажистами, а также экспертами в сфере знакомств и парных отношений.

Задача жизни 12. Повешенный. Ваша задача – научиться контролировать свои эмоции и переживания, избавиться от страхов и неуверенности. Вам надо научиться оценивать ситуации с разных сторон, развивая многогранное видение. Еще одна ваша задача – развитие медиумических возможностей и способности тонко чувствовать красоту мира, музыки, души человека. Также вам надо учиться жертвовать малым во имя чего-то большего и при этом уйти от позиции жертвы. Вам нельзя увлекаться алкоголем и другими наркотическими средствами, наоборот, необходимо избавиться от вредных привычек самому и помогать в этом тому, кто нуждается в помощи. Вы можете найти свой путь в науке, психологии, философии, искусстве.

Задача жизни 13. Смерть. Ваша задача – научиться правильно и спокойно реагировать на внезапные перемены, отпускать старое и отжившее, очищать внутреннее и внешнее пространство. Вы должны развивать в себе альтруизм и помогать другим людям в экстремальных и трудных ситуациях совершенно бескорыстно. Вам нельзя проходить мимо чужого страдания, не попытавшись помочь. Люди с тринадцатым арканом таро в задаче часто становятся врачами, медсестрами, ветеринарами, социальными работниками, находят свое место в профессиях, связанных с риском для жизни и спасением людей (пожарные, МЧСовцы, каскадеры).

Задача жизни 14. Умеренность. Ваша задача – привносить гармонию в свое окружение, найти равновесие между миром внутренним и внешним, а также научиться делать все своевременно. Вам необходимо учиться находить компромиссы и золотую середину в любой ситуации. Вы можете стать хорошим проводником для других и связным между двумя людьми или группой незнакомцев, чтобы объединить их, познакомить. Люди с Умеренностью могут стать хорошими посредниками, миротворцами, социальными работниками, экскурсоводами, проводниками, часовщиками, целителями.

Задача жизни 15. Дьявол. Вам досталась непростая карта, и у вас много задач в жизни. Вам надо научиться контролировать свою энергию и правильно ее распределять. Следует избавиться от всевозможных соблазнов и зависимостей, которые сковывают вас, обходить стороной мир криминала и избегать черной магии. Вам надлежит понять, чем отличается вынужденная жертва от позиции жертвы. Вам нужно понять роль секса в жизни и научиться управлять сексуальной энергией. Вы можете обладать целительскими и разными эзотерическими способностями, поэтому важно научиться правильно к этому относиться, и направлять свою энергию на помощь другим людям. Вы можете заниматься бизнесом, стать целителем, эзотериком, теле/радио ведущим, психологом и... чувственным и умелым сексуальным партнером.

Задача жизни 16. Башня. Ваша задача – строить: свою жизнь, характер, дом, – словом, все, что подлежит строительству. Но самое главное – надо научиться оставлять в прошлом то, что уже изжило себя, что мешает двигаться вперед, чтобы на место старого и отжившего пришло новое и актуальное. Начиная строить новое, надо доводить начатое до конца и удалять уже завершенные программы. Самая большая ошибка, которую вы можете допускать в жизни, это стремление к стабильности и желание ничего не менять, используя старые и порой нежизнеспособные программы. Вы можете найти свое место в административной деятельно-

сти, в архитектуре, программировании сайтов и организациях с широкой филиальной сетью или просто в строительстве собственного дома.

Задача жизни 17. Звезда. Вам обязательно надо развивать свой артистический или художественный талант, креативно подходить к любому делу и учиться чувствовать прекрасное. Вы должны наполнять этот мир красотой, причем, неважно, в чем будет проявляться эта красота: в музыкальных произведениях, в художественных полотнах или в украшении дома. Вы можете быть хорошим другом, и дружба в вашей жизни всегда будет занимать не последнее место. Люди со Звездой могут стать известными художниками, искусствоведами, астрологами и замечательными друзьями.

Задача жизни 18. Луна. Ваша задача – избавиться от страхов, неуверенности, работать над развитием интуиции и воображения. Вам нужно научиться понимать себя, видеть подсказки, которые вам посылает подсознание. Ваши сферы, в которых вы можете черпать энергию – домашний уют, кулинария, забота о детях и близких. Вы должны создавать комфорт и уют другим людям, удовлетворять их потребности в душевном тепле, создавать гармоничную обстановку в коллективе, где находитесь. Вам нельзя игнорировать чувства других людей, относиться к ним сухо и формально, а также создавать беспорядок в своем доме. Вы можете реализовать себя, став поваром, психологом, врачом, советником, астрологом, предсказателем, хорошим родителем и замечательным хозяином дома.

Задача жизни 19. Солнце. Ваша задача – стать солнцем для себя, а потом для других: согревать, помогать, вселять уверенность и заряжать оптимизмом. Вам необходимо сформировать правильную самооценку, без перекосов в сторону эгоцентризма и самоуничужения. Следует развивать в себе такие качества, как: благородство, доброта, честность, умение вести за собой. Вам надо отказаться от стремления узнать, что о вас скажут или подумают другие. Вы можете реализоваться в политике, на руководящей работе, в творческих профессиях.

Задача жизни 20. Суд. Ваша задача – создание и поддержание гармоничных отношений в семье, помощь родителям и родственникам. Вам необходимо узнать историю своей семьи, своего рода и передать ее последующим поколениям. Еще одна ваша задача – создание собственной системы ценностей, в основе которой будет вселенская справедливость и гуманизм. Но при этом вы не должны навязывать свои ценности другим грубо и фанатично. Имея Суд в задаче, вы можете выбрать профессию историка, семейного психолога и семейного врача, работать в судебной-правовой системе, и, конечно, можете стать любящим и любимым членом семьи.

Задача жизни 21. Мир. Ваша задача – быть открытым для всего нового, необыкновенного, «чужестранного». Вам необходимо учиться толерантному и непредвзятому отношению к разным народам, расам, социальным слоям населения. Еще одна Ваша задача – создание вокруг себя гармоничного пространства и достижение состояния умиротворения. Ваша роль в этой жизни заключается в работе с иностранцами с целью объединения людей разных культур, изучение «заморских» традиций и иностранных языков, внедрение новинок в жизнь. Люди с этой картой в задаче выбирают профессии переводчиков (или просто изучают языки), путешественников, экспертов по культурам разных народов, становятся специалистами в области современных технологий.

Задача жизни 22. Шут. Ваша задача жизни – работа с детьми, создание нового и необычного, путешествия. Вам обязательно надо брать инициативу в свои руки, действовать с энтузиазмом, спонтанно, легко и весело смотреть на жизнь. Вы должны нести окружающим людям радость, сохранять в себе детскую непосредственность и контакт со своим внутренним ребенком, быть открытым для всего нового и необычного. Вы можете найти себя в профессиях, связанных с детьми, смехом и путешествиями. Также люди с Шутом в задаче часто выбирают какие-то необычные профессии или вносят элемент нестандартности в привычную деятельность.

Нумерология, от Руслана Барина

Нумерология – наука, которая позволяет рассчитать кармические отношения по датам рождения партнеров. Причем производить данные расчеты можно самостоятельно при помощи несложных математических расчетов или же бесплатно в интернете онлайн. Разберемся, какова методика таких расчетов и насколько они достоверны.

Для расчета кармической даты судьбы вам нужно знать свою дату рождения и дату рождения партнера. Далее нужно написать в строчку все цифры, пропуская цифру ноль, и посчитать сумму. Пример расчета проведем ниже. Возьмем для примера две даты: девушка – 11.09.1986 и мужчина 30.04.1975. Далее складываем составляющие: $1\ 1\ 9\ 1\ 9\ 8\ 6\ 3\ 4\ 1\ 9\ 7\ 5 = 64$.

Далее из полученного результата необходимо вычитать одно и то же магическое число 22. Делать это нужно столько раз, пока полученный результат не будет меньше 22. Именно это число и будет тем самым кармическим числом, которое будет описывать совместимость пары.

Продолжим расчеты на нашем примере. Из 64 вычитаем 22, получается 42, соответственно вычитаем еще раз, результатом оказывается число 20. Далее смотрим значение каждого числа в расшифровке.

Цифра 1. Данная цифра говорит о том, что кармические отношения никогда не будут легким и гладкими. Всегда будет присутствовать нотка соперничества между партнерами, так как оба будут стремиться занять позицию лидера. Важно сохранять золотую середину, не давая никому почувствовать себя не нужным.

Цифра 2. Данные кармические отношения можно назвать наиболее трогательными и нежными из всех возможных. Мужчина и женщина в данном союзе являются одним целым, как инь и янь. Такой союз длится десятилетиями и часто доживает до золотой свадьбы.

Цифра 3. Такие кармические отношения характеризуют, как романтические. Часто в таком тандеме рождается не один ребенок. Киты, на которых держится брак это:

Взаимоуважение

Доверие

Романтика

Однако важно не допускать в такой союз посторонних, так как они могут разрушить сложенные по кирпичику кармические отношения в пух и прах.

Цифра 4. Здесь наблюдается чистый патриархат. А со стороны такие отношения похожи на будни итальянской семьи. Ни одного дня без выяснения отношений и страстного примирения просто быть не может. Первостепенная проблема, с которой сталкивается пара – это чрезмерная ревность.

Цифра 5. Эти кармические отношения могут быть не столь продолжительными, однако сыграют яркую роль в вашей жизни. Это, скорее всего, будет неравнозначный союз:

Союз со старшим мужчиной

Брак, где женщина старше

Однополюе отношения

Цифра 6. Одна из самых крепких пар. Здесь царит гармония, взаимопонимания и уважение. Но, к сожалению, любовь очень быстро перерастает в привычку под воздействием бытовых проблем. Стоит сказать, что такой исход отношений многих устраивает, поэтому тандем можно назвать достаточно успешным.

Цифра 7. Мужчина и женщина в таком сочетании будут постоянно находиться в движении, им не придется сидеть на месте. Обе половинки союза стремятся к развитию, любят путешествовать и открывать для себя все новые и новые грани мира.

Цифра 8. Назвать такой союз удачным на 100% нельзя, так как любви, как и дружбы, в нем нет. Однако есть полное взаимопонимание, которое так нужно в работе. Такие люди могут стать отличными партнерами по бизнесу, так как каждый из них может полностью довериться своему партнеру.

Цифра 9. Данный брак называют неоднозначным, так как мужчина и женщина продолжают жить своей отдельной жизнью, что недопустимо в любовных кармических отношениях. Каждая сторона будет чувствовать одиночество и чувство неполноценности. Поэтому с большой вероятностью такой союз не будет существовать долго и пара в скором времени распадется.

Число 10. Будущее данной пары безоблачное и, в большинстве своем, благополучно. Однако стоит опасаться влияние дурного глаза, который может испортить кармические отношения. Нумерологи не исключают того, что такой брак может быть построен на финансовых отношениях, то есть главенствующими будут деньги.

Число 11. Две единицы означают то, что каждый из партнеров будет стремиться тянуть одеяло в свою сторону. Находить компромиссы и уступать другу для них крайне тяжело. Это и может послужить причиной расставания. Часто в отношения такой пары могут вмешиваться родители. От их мнения во многом будет зависеть, как долго продлятся такие отношения.

Число 12. Любовь в данных отношениях есть, это бесспорно. Но для того, чтобы сохранить искорку и не дать пламени погаснуть, необходимо многое перетерпеть и идти на жертвы ради отношений. Нужно быть готовым к тому, что партнер мужчина может изменять и только вам решать, мириться с этим или нет.

Число 13. Наиболее хрупкий тандем. Во многом, это связывают с тем, что кармическое число – неблагоприятное, так как с числом 13 связано немало негативных магических предсказаний. Если отследить более детально развитие таких отношений, будет понятно, что их дороги никогда не пересекутся на длительный период.

Число 14. Здесь наблюдается чистый патриархат. А со стороны такие отношения похожи на будни итальянской семьи. Ни одного дня без выяснения отношений и страстного примирения просто быть не может. Первостепенная проблема, с которой сталкивается пара – это работа, которая может стать первой в списке приоритетов мужчины.

Число 15. Наиболее неискренние отношения. Всегда есть место для обмана, шантажа и измен. Виной этого может быть банальное несовпадение характеров или же влияние извне. Часто в такой союз вмешивается магия, оставляя свой неизгладимый след. Если отношения не стоят в самом начале, лучше отказаться от их дальнейшего развития.

Число 16. Такой союз назвать длительным нельзя, скорее всего это мимолетная интрижка. Оба партнера будут испытывать колоссальную страсть и сексуальное влечение. Однако семью построить вряд ли удастся. Даже если прозвучит марш Мендельсона, а на пальцах будут сиять брачные кольца, рано или поздно идиллия приведет к разводу. Дело в том, что мужчина и женщина не подходят друг другу на уровне космоса.

Число 17. Данный брак называют неоднозначным, так как мужчина и женщина продолжают жить своей отдельной жизнью, что недопустимо в любовных отношениях. Каждая сторона будет чувствовать одиночество и чувство неполноценности. Поэтому с большой вероятностью такой союз не будет существовать долго и пара в скором времени распадется.

Число 18. Такие отношения живут только до тех пор, пока этого хочет женщина. Пока она готова мириться со всеми недостатками партнера и прощать его поведение. Часто бывает так, что мужчина в отношениях играет роль, которую сам себе придумывает. А его настоящее лицо не видно никому, поэтому партнерше тяжело понять, кем же на самом деле является мужчина.

Число 19. Мужчина и женщина в таком сочетании будут постоянно находиться в движении, им не придется сидеть на месте. Обе половинки союза стремятся к развитию, любят путешествовать и открывать для себя все новые и новые грани мира.

Число 20. Очень нежные отношения складываются у пар, чье кармическое число равняется двадцати. В таком союзе рождается много детей, часто более двух. Именно об этом браке можно сказать слова – и в печали, и в радости, и во здравии, и во время болезни и так далее.

Число 21. Сложности могут возникать только на этапе зарождения отношений. Однако в дальнейшем есть полное взаимопонимание, которое так нужно для построения крепкого союза. Для того чтобы такие отношения имели продолжение, важно пережить начальный этап, проявить максимум терпения и уважения друг к другу. Если это не удастся, то вы, как минимум, останетесь хорошими друзьями на века.

Число 22. Находится в таких отношениях, как жить на пороховой бочке. Никогда не знаешь, чего ждать от партнера, настолько непредсказуемой бывает реакция. Вы должны быть готовы не только к ссорам и частым выяснениям отношений, но и к бурным примирениям и страстному сексу. Для того чтобы отношения были продолжительными, необходимо хорошо постараться и приложить максимум усилий.

Подытожим, что наиболее благоприятными кармическими числами для отношений, исходя из даты рождения, являются: 2, 3, 5, 6, 10, 14, 17, 19 и 21. Числа, которых стоит избегать, это 9, 12, 13, 15, 16, 18 и 22.

Определение времени на Таро, от Руслана Баринова

1. Нарративный метод (описательный). Думаю, здесь работает интуиция, какие бы карты не выпали, как бы они не указывали на заданную дату – «январь, зима, январь», а интуиция вопит – «сентябрь», стоит прислушаться к интуиции и найти на карте нечто второстепенное, что укажет на дату.

2. По периодам: Мечи: Дни. Жезлы: Недели. Кубки: Месяцы. Пентакли: Годы. У меня работает на Райдере, причем вместе с цифровым обозначением. На другой колоде будет работать по-другому, надо пробывать. Вообще здесь используется метод, что мечи и жезлы – это активные, мужские карты, а кубки и пентакли – медленные, женские. Мечи – это мысль, жезлы – действие (подумал-сделал), кубки – эмоции (подумал-сделал-потом пережил), пентакли – а вот во что это выльется, посмотрим потом.

3. По сезонам: Кубки: Весна (вода – весенние дожди, рост, творчество). Жезлы: Лето (огонь – полнота жизни, солнце, жара). Мечи: Осень (воздух – угасание, сбор урожая, подготовка к зиме). Пентакли: Зима (земля – сон, покой, укоренение). Тоже работает и тоже на Райдере.

4. Астрологическое соответствие. Все МА карты масти расписаны подекадно: Жезлы (огонь) – Овен (двойка, тройка, четверка), Лев (пятерка, шестерка, семерка), Стрелец (восьмерка, девятка, десятка). Мечи (воздух) – Весы (двойка, тройка, четверка), Водолей (пятерка, шестерка, семерка), Близнецы (восьмерка, девятка, десятка). Кубки (вода) – Рак (двойка, тройка, четверка), Скорпион (пятерка, шестерка, семерка), Рыбы (восьмерка, девятка, десятка). Пентакли (земля) – Козерог (двойка, тройка, четверка), Телец (пятерка, шестерка, семерка), Дева (восьмерка, девятка, десятка). При выпадении карты на срок можно воспользоваться данным соответствием. Тузы указывают на сезон, Пажи, Рыцари и Королевы на знаки зодиака, Короли – период из сезона в сезон.

5. Выпадение карт определенной масти в раскладе. Если в раскладе или при вопросе «Когда?» встречаются карты одной масти или они доминируют, можно привязать их к сезонам. Например, много жезлов, четыре-пять карт из десяти, запросто указывает на огонь, причем пылающий, яркий, например полуденный жар солнца, но солнце бывает и в феврале на горнолыжном курорте ослепляет, тут уже смотрим как колода реагирует на сезоны.

6. Прямые/перевернутые – выпадение СА и перевернутых карт, например в ряду перевернутых одна прямая карта или в ряду МА попадают СА (это вот больше к упражнениям, но может у кого встречается и в раскладе).

7. Привязка к СА. Например, среди СА рассмотрим рождение (опять же из упражнений): выпадение Дурака (начало жизни), Императрицы (как беременность), влюбленные (видать как плод любви), колесница (движение по пути жизни), сила (часто выпадает на рождение

девочки), правосудие (как закон жизни – появление ребенка), смерть (изменения от беременности к родам), дьявол (как согрешившая Ева вынуждена в муках рожать детей), звезда (новая радость и надежда), солнце (ну тут достаточно на картинку посмотреть), суд (рождение новой субстанции) и Мир (появление новой личности).

8. нумерологические изыски карт. Пролистала опять же упражнения на дату рождения, получилось вот что:

Туз: Начинания, потенциал, стихийная энергия, единство, совершенство, завершенность. Туз – это начало чего-то. Например туз кубков – начало эмоции, пузырьки шампанского, когда пьют за рождение ребенка, туз жезлов – начало действия, человек пришел в этот мир жить, он личность (как значение единицы), туз пентаклей – вообще щедрость и богатство, полученное в дар, туз мечей – вот тут можно привязаться к отсечению пуповины, в результате которого появляется опять же новая личность, отделенная от матери.

Двойки: Двойственность, выбор, принятие решения, партнерство, разделение, равновесие, дополняющие друг друга энергии. Двойка кубков очень часто падает на рождение, думаю, как нечто подразумевающееся под актом любви и страсти, идущее неразрывно от низкого значения этой карты – полового акта, двойка мечей – на карте колоды 78 Дверей изображена монахиня и ребенок в люльке, двойственность ситуации – вроде и приятное происшествие, а ответственность то какова, воспитать ребенка это вам не хухры-мухры.

Тройки: Расширение, рост, внешнее выражение, креативность. Тройка кубков – это вообще появление третьего после двойки, вот вам и плод любви, тройка пентаклей – одно из значения – увеличение массы тела – явно указывает на беременность.

Четверки: Основа, стабильность, консолидация, безопасность, покой. Четверки, по сути, еще это и ограничение, например мы строим дом, фундамент у него имеет четыре стороны, мы очерчиваем и ограничиваем пространство, также и при рождении ребенка получается ограничение в передвижении (мечи), финансах (пентакли), желаниях и действиях (жезлы), эмоциях – они принимают какой-то определенный тип (кубки).

Пятерки: У Пятерок в разных колодах и традициях бывают очень разные значения. Конфликт, нестабильность, опасность, страдание, невоздержанность. Пятерка жезлов – борьба за жизнь, ребенок рождается в муках, это его первый страх. Пятерка кубков – это неожиданный подарок (ну если не считать девять месяцев, то вполне неожиданно).

Альтернативные трактовки (по Михельсон): дух, магия, ритуал, женские энергии, воспитание детей.

Шестерки: Гармония, успех, щедрость, симметрия, сбалансированный поток энергии. Вот шестерки тоже часто падают на рождение, шестерка жезлов – победа, шестерка кубков – просто на карте постоянно дети присутствуют, шестерка мечей – шаг в путь, который надо совершить, шаг в мир, шестерка пентаклей – там весы присутствуют, вот и меряют их при рождении, кому сколько счастья привалило.

Семерки: Вызов, ритуал перехода, изобретательность, искусность, гибкость. Семерка пентаклей – медленное выращивание, беременность, не считая первого триместра, как раз где-то от посева урожая в апреле до сбора в сентябре – аккурат подходит.

Восьмерки: Зрелость, способность, способность к восстановлению, способность самому направлять свои действия. Восьмерка кубков – уход от прежней жизни к новой, переход от утробы матери к внешнему миру.

Девятки: Изобилие, накопление, жизнь здесь и сейчас, завершенность. Девятка мечей, возможно, может указывать не просто на рождение, а на те события, которые присутствуют при этом, например нередко у матерей бывает депрессия и тревожное состояние – что делать с малышом? Кто поможет? У кого спросит совета? И т.д. Девятка пентаклей – состояние завершения, совершения материнства, женщина довольна тем, что удачно разрешилась от бремени и улыбается от мысли, что она стала матерью.

Десятки: Проявление в миру, долговременные циклы, окончания, переход в следующее состояние. Винпма часто говорил, что у него 10 жезлов показывает рождение – видимо для мужчин это переход из одного состояния в следующее, 10 мечей – старая жизнь мужчины закончена, новая – отца началась, 10 кубков вообще просто показывает на семью, 10 пентаклей – сидит эдакий старикашка и ухмыляется: «Ну, ну, я-то знаю, что значит растить детей, а эти радуются».

Практика абсолютного замирания и бестелесного пребывания

Практикам абсолютного замирания и бестелесного пребывания, были посвящены годы обучения в буддийских монастырях Тибета. Данные практики, являясь наивысшими в процессе познания, универсальны...

Просветление тибетских монахов:

Практикуя их по несколько лет, древние монахи достигали просветления и развивали все свои скрытые возможности.

Практики мистического уединения:

Перед тем как закрыться в пещере на несколько лет и приступить к практике замирания, учителя предлагали оставить все, что ученик знал ранее и чему был обучен за пределами этой пещеры.

Тайна тайн тибетских монахов:

Для осуществления перехода точки осознания на новый эволюционный этап развития, необходимо твердо усвоить следующие аксиомы Сверхчеловека.

Пред тем, как уйти в ретрит (добровольное отречение и уединение в пещере на определенный срок) и отречься от мира монах должен был твердо усвоить следующие аксиомы:

Есть только высшее «Я» – одно на всех.

Я имеет многоуровневый спектр сознания.

Я есть бесконечность разнообразия.

Я единая матрица сознания.

Бесконечность и вечность, свет и тьма, бог и дьявол, лишь условные категории мышления и не существуют, не зависимо от сознания.

Я одновременно ведет бесконечное множество разнообразных существований, во всех мирах.

Каждое существо и есть ты или Я.

На самом глубинном уровне познания все – это ты или Я.

Нет ничего и никого кроме тебя или Я.

На этом уровне осознания стирается любое различие.

Сейчас ты считаешь, что ты это ты, а мир и все существа это не ты, но это не правда.

Все есть ты.

Все, что тебе кажется реальным и существующим вне тебя – проекция твоего разума, великая иллюзия.

Ощуди себя во всем и все в тебе. Так ты сможешь понять себя.

Почему ты всегда не удовлетворен?

Ты хочешь иметь все и быть всем!

Ты бессознательно стремишься к бесконечности.

В этом мире ты сталкиваешься с конечными объектами, но они не способны удовлетворить тебя в полной мере.

Ты также стремишься к вечности, отсюда приходит страх Смерти.

Страх Смерти есть лишь страх перед неизвестностью.

Любые ограничения и рамки, приносят тебе бесчисленные страдания, поэтому тюрьма считается страшным наказанием.

Самая большая тюрьма, это твой собственный ограниченный разум!
Любые рамки, есть искусственные границы твоего разума, построенные тобой же.
Абсолютное совершенство, есть свобода от рамок в сознании.
Устранение рамок, осуществляется посредством их осознания.
Здесь и сейчас – единственно реальный миг вечности.
Миг, в этот самый момент, есть всегда, он не зависим от пространства-времени.
Где бы ты не находился и когда бы ты не был, ты будешь здесь и сейчас – всегда.
Миг Истины.
Все ограничения порождены твоим разумом.
Когда разум молчит, исчезают границы.
Когда стёрты границы – происходит совершенство.
Совершенство источник счастья.
Счастье есть высшая радость.
Радость не имеет причины и цели своего бытия.
Она сама есть цель, так как любое действие совершаешь ты, что бы обрести радость.
Откажись от действия и обретешь радость.
Радость приходит от покоя, а не от действия.
Действуй – бездействуя.
Бездействуй – действуя.
Бездействие есть полный покой мыслей при совершении действия.
Действие есть активность сознания при соблюдении бездействия.
Познай действие в бездействии и бездействие в действии.
Это знание принесет тебе свободу от причин и следствий любых твоих действий.
Ты есть – то! Ты есть – это! Ты не то, и не это!
Запомните!
Все зависит только от вас и вашего сознания! Только вы сами решаете, чему быть и чему не быть.
Я – высшая Истина и нет ничего другого.
Я – был всегда и всегда будешь.
Только Я был всегда.
Никого больше НЕТ!
Только Я совершенен и твои мысли слагают видимую тобой реальность.
Вы имеете мысли и подмысли. Ощущения и под ощущения.
Мысли есть ваши явные побуждения.
Подмысли есть ваши скрытые побуждения.
Тоже касается ощущений и под ощущений.
Вы всегда знаете только свои ощущения и ничего более.
Весь видимый и невидимый мир, есть лишь твои мысли и подмысли, ощущения и под ощущения.
Стоит изменить подмысли и под ощущения – изменится мир!
На этом основана ваша внутренняя мистика мира.
Стоит избавиться от всех ощущений – исчезнет и растворится мир для вас.
Место, где видимого и слышимого мира не существует, есть между мир.
Через это пустое пространство, вы можете войти в любой мир созданный вашим разумом.
По сути, внутри вас есть все бесконечные миры и океан вариантов возможностей.
Все что видимо вами, есть проекция подмыслей, на экране вашего внешнего сознания.
У вас существует внешнее и внутреннее сознание и также два экрана восприятия – внешний и внутренний.
Научитесь отключать оба экрана и попадать в между мир.

Научитесь включать внутренний экран и изменять внешний.

Для этого освоите следующие навыки:

Для отключения внутреннего и внешнего экрана, войдите внутрь себя и растворитесь внутри. Не замечайте ничего вокруг. Если станут, видимы внутренние образы, сознательно уходите от них.

Иди глубже внутрь себя. На самом глубинном уровне погружения вы не обнаружите ни внешнего, ни внутреннего миров.

Ежедневно размышляйте над этими аксиомами и ваше сознание приблизится к абсолютному сознанию!

Бестелесное Пребывание.

Здесь мы выполняем только одно упражнение, но долго и качественно, один – два раза в день.

Данное упражнение, очень сильное и ему необходимо уделять, много внимания.

Ход упражнения:

Царственная йога созерцания – начинается с приема удобного положения тела и расслабления всех его мышц! Примите удобное положение. Можете сидеть в кресле, на стуле, лежать (хотя есть опасность заснуть). В комнате полумрак или тьма, полная тишина, никакой музыки, никаких благовоний. Заткните уши берушами (купите в аптеке) или специальными звукоизоляционными наушниками, так что бы ничего не слышать из внешнего мира. Сидите неподвижно – полностью неподвижно. Ни один ваш мускул, не должен содрогаться. Дышите ровно и глубоко. Не спешите:

Когда почувствуете, что вы расслаблены, начинайте дышать.

В первый день, дышите в ритме 1 секунда вдох, 1 секунда задержка, 1 секунда выдох.

Каждый день прибавляйте по одной секунде. Однако, без задержек на выдохе!

То есть на второй день, будете дышать в ритме: 2 сек – 2 сек – 2 сек.

На третий день: 3 сек.– 3сек. – 3 сек.

Так наращивайте ритм, ежедневно. Если почувствуете дискомфорт или головокружение, прервите данный дыхательный ритм. Когда дыхание потечет автоматически, оставьте контроль над ним. Просто сидите – сдерживайте любое побуждение к движению. Куда бы ни шло ваше внимание, идите за ним, но не двигайтесь, не чешитесь, старайтесь не глотать слюны. Всюду следуйте за своим вниманием, если думается о чем-то, начинайте думать об этом внимательно. Если внимание плавно перешло, к какой-либо части тела, сосредоточьтесь на ней. Когда внимание заострилось, на каком-либо внутреннем звуке, прислушивайтесь к нему. Не вмешивайтесь в процесс перемещения внимания, оставайтесь наблюдателем. Везде следуйте за своим вниманием, подобно животному, идущему за своим хозяином.

Отпустите весь контроль над собой. Просто следуйте за вниманием, куда бы, оно не устремилось. Не боритесь с собой. Просто сидите с закрытыми глазами и с закрытыми ушами. Просто наблюдайте за перемещением и метанием вашего ума и внимания, внутри вас. Выйдите из данного транса и придите в свое естественное состояние.

Практикуйте ежедневно по 1-2 часа, не менее! Данное упражнение рассчитано на две недели регулярной практики.

Эффект практики:

1. Развивает внимание и огромную силу воли.
2. Усиливает связь сознания и подсознания.
3. Гармонизирует энергетические потоки в теле.
4. Развивает полное спокойствие, уверенность и решимость.
5. Многократно повышает степень осознанности.
6. Подготавливает психику к измененным состояниям сознания.
7. Закладывает надежный фундамент для реализации сверх способностей.

Работа с фото, от Руслана Барина

С помощью этой техники вы можете узнавать, в каком состоянии человек, что с ним было и будет, что он думает по какому-либо поводу, как к чему относится и т.д.

Возьмите несколько фотографий хорошо знакомых людей и своих собственных. Хорошо, если фотографии будут за разные годы, в том числе, старые.

1. Возьмите какую-нибудь старую фотографию. Сфокусируйте свой взгляд в паре сантиметров позади фотографии (смотрите сквозь фотку).

2. Скажите мысленно: «Этот человек СЕЙЧАС».

Смотрите сквозь фото, позволяя себе увидеть, как изображение человека меняется под вашим намерением. Т.е. вы смотрите сквозь фотку, держите в голове «этот человек СЕЙЧАС» и смотрите, как видоизменяется изображение человека. Тут главное отрешиться и позволить всему произойти самому. Воображение должно быть выключено. Если вам не понравился результат (например, вы увидели розового слоника вместо вашего знакомого), настройте свое намерение еще раз. «ЭТОТ человек сейчас», «ЭТОТ человек СЕЙЧАС» и т.п.

Это упражнение нацелено на то, чтобы увидеть нынешнюю внешность человека. Мужчина мог отпустить усы, женщина перекрасить волосы, все могли повзрослеть или постареть и т.д. и т.п.

Чтобы правильно держать намерение, вспомните, как вы настаиваете на чем-либо, когда разговариваете с людьми: «Петя, купи, пожалуйста, самовар» – «Не, я не хочу, мне некогда, у меня нет денег». – «Петя, купи самовар. Ты сделаешь это». Вот эта спокойная настойчивость, которая основана на уверенности, на личной силе. Вы ничего не доказываете, не уговариваете, а просто повторяете более настойчиво то же самое.

Сказали настойчиво и отпустили «Петю», остальное он сделает сам, потому что слушается вас. Эта же уверенность-настойчивость используется при намерении. Только в данном случае вы просите не Петю, а вселенную. И самого себя, как часть вселенной. Спокойно настаиваете, чтобы что-то произошло.

Упражнение 2

Упражнение аналогичное, но немного продвинутое. Здесь при намерении вы имеете в виду не только увидеть изменения во внешности, но и состояние данного человека. Бодрствует или спит, радостный или грустный и т.д.

Упражнение 3

Узнаете, как данный человек к чему-то относится. Фокусируетесь в паре сантиметров позади фотографии, держа в голове намерение «Любит ли этот человек детективы (жареную картошку, меня – нужное подставить)».

Далее есть варианты. Те, кто привык опираться на визуальные образы, могут смотреть, какое выражение появится на лице при предложении ему детективов – например, может проскользнуть интерес или пренебрежение. Те, кто привык опираться на ощущения, могут ловить ощущения внутри себя. Вы как бы получаете чувство того человека, но внутри себя.

Упражнение 4

Узнаете прошлое этого человека. Фокусируетесь в паре сантиметров позади фотки, постулируя «Этот человек ТРИ ГОДА НАЗАД (в такое-то время, в такой-то ситуации)». И смотрите, как изменяется его лицо, и какие ощущения вы имеете.

Упражнение 5

Узнаете будущее этого человека. Аналогично. При работе со временем вы можете использовать такую штуку: представьте себе, что на том расстоянии позади фотографии, где вы фокусируете взгляд, проходит линия времени этого человека. Обычно слева находится прошлое, справа будущее, но вы можете расположить линию, как вам удобно. Каждая точка на линии

времени, это момент жизни. Вначале вы смотрите сквозь фотку на точку ЛВ, соответствующую настоящему.

Далее вы проматываете эту линию, как транспортер, до нужного момента и смотрите сквозь фотку в соответствующий момент. И позволяете изображению на фотке измениться согласно вашему намерению.

Упражнение 6

Узнаете что-то про себя. Все делается точно так же. Единственно, что вам нужно отрешиться от того, что это вы изображены. Относитесь к человеку на фотке, как к кому-то неизвестному. Не допускайте вмешательства эмоций, памяти и т.д. При любой возможности проверьте результаты своего видения! Специально узнавайте по фотке что-то такое, что вам легко будет проверить.

Про будущее, кстати, тоже можно: узнавайте ближайшее будущее – что будет завтра или сегодня вечером. Если вы ошиблись при считывании информации, то возьмите правильный ответ и проанализируйте, что во время выполнения упражнения указывало именно на этот ответ. Может быть, правильное изображение мелькнуло секундой раньше, но вы его нечаянно стерли и затем увидели что-то другое. Или может быть, вам нужно фокусироваться не в двух, а в трех сантиметрах за фоткой. Или еще что-то. Именно так и можно натренироваться и настроить свое видение. Главное – терпение и тренировки.

Сканирование фото, другие техники

Техника 1:

Сосредоточиться на фото, войти в состояние внутреннего безмолвия, раздвоить изображение (подробно о технике раздвоения ниже), медленно выдохнуть, раздвоить фото и при паузе на выдохе рассматривать детали левого изображения, перестать раздваивать фото, медленно вдохнуть, на паузе после вдоха раздвоить фото, сосредоточиться на правом изображении и созерцать сам образ фото, повторить цикл пару раз. Сосредоточиться на вопросе, ответ на который нужно найти и ответ сам всплывет, может в виде картинки, слова, мысли или ощущения, у каждого это по-разному.

Техника 2:

Сосредоточиться на фото, войти в состояние внутреннего безмолвия, вдохнуть грудью и выдохнуть животом **ОДНОВРЕМЕННО**. Сделать паузу, концентрируясь на образе фото, выдохнуть грудью и вдохнуть животом, тоже одновременно, сосредоточиться на деталях картинки. Повторить цикл пару раз. Сосредоточиться на вопросе, ответ на который нужно найти и ответ сам всплывет, может в виде картинки, слова, мысли. При использовании этой техники раздваивать фото не надо. Через пару циклов в затылке возникнет ощущение «сгустка», либо «сквозняка», его и надо запомнить и научиться воспроизводить, потом просто вызвать ощущение и задать вопрос, ответ сам придет. Такое дыхание сложное сначала, его можно отдельно отработать.

Фото нет, надо просканировать человека (так же можно и предмет\место\событие), вы видели его, либо имели какой-то контакт (даже сообщение по почте или на форуме – все пойдет). Если владеете астральной\ментальной проекцией – хорошо, если нет, не страшно. Представьте себе этого человека и потянитесь до него всей своей сущностью (можно и просто «энергетической рукой»), в момент прикосновения вы ощутите, что втянули в себя его маленькую часть, в вас остался «отпечаток» человека, этого и надо достичь. Перестать представлять человека. Вызвать ощущение в затылке, сконцентрироваться на вопросе и человеке – и ответ придет почти мгновенно, «всплывет в сознании». Это может быть и запрос на увидеть все повреждения в оболочке человека, для целительства, увидеть событие из жизни (прошлые жизни), связи на энергетике, да и мало еще для чего не менее интересного, все зависит от вашей фантазии.

Техника раздваивания – посмотрите на кончик носа, при этом все предметы «раздвоились», для техники нужно сознательно так скосить глаза, при концентрации на объекте.

Видение энергетики.

Приходит с практикой, или путем работы с Челом (центр лба). Ко мне пришло с практикой. Практика заключается в разглядывании других людей. Просто смотрим и пытаемся увидеть энергетику человека. Вся фишка в том, как именно смотреть:

Надо находиться в спокойном состоянии, и не трястись. Зрение немного расфокусировано. Не напрягайте изо всех сил глаза, все равно энергетику вы видите не обычным зрением. Удобнее смотреть не прямо на объект, а немного вбок или перед ним. Хотя это спорный вопрос, лучше потренироваться и определиться, куда удобнее смотреть именно вам. Надо сосредоточиться и сконцентрироваться. Одновременно разговаривать и пытаться что-то увидеть не рекомендуется.

Что можно таким образом увидеть:

Энергетику, ее основную направленность (светлая, темная, природная, некро, нейтральная) и общий уровень силы. Это видно по общей картине энергетики. Насколько развиты чакры. Видно, по чакрам, как можно догадаться. Энергетические поражения (могут быть в любом месте тела) и проклятья (чаще всего – надо головой). Всякие привязанные сущности – могут летать вокруг. Подключение к эгрегору – видно над головой как жгут, уходящий вверх. Привязки к местам Силы и к людям – чаще всего отходят из груди или района солнечно сплетения.

Важное дополнение:

Потренировавшись на людях, можно дальше видеть и прочие объекты. Например:

- на что заряжены обереги и амулеты,
 - какие потоки энергии идут при проведении ритуалов,
 - видеть различных духов, в том числе и на кладбищах.
- В общем – видеть энергию в различных ее проявлениях.

Техника «Намерение»

Останьтесь наедине с собой. Сформулируйте свое намерение и вслух выразите его Богу. Затем, если хотите, закройте глаза. Направьте внимание внутрь себя. Соединитесь со своим Божественным центром. Представьте себе, что там источник света – искрящегося, серебристого или золотистого.

(Вы можете использовать музыку «Дыхание Золотым светом» для более глубокого погружения в измененное состояние сознания.)

Мысленно направьте поток этого света прямо перед собой. Примерно на расстоянии метра от себя мысленно сформируйте из этой энергии сферу. Направляйте в нее энергию, чтобы сфера увеличивалась в размерах, достигая в диаметре величины вашего роста или даже больше.

Снова сформулируйте ваше намерение, а затем вместе с потоком энергии из вашего Божественного центра направьте его внутрь сферы. Представьте себе, что ваше намерение размещается внутри сферы. Вы можете представить себе намерение как некий сгусток энергии, в который заложена информация. Пусть эта энергия войдет внутрь сферы и сольется с ней.

Теперь представьте себе, что вы отпускаете от себя эту сферу. Можете представить себе, что вы держали ее на ниточке, как воздушный шар. Теперь вы отпускаете или перерезаете ниточку, и сфера медленно начинает подниматься вверх. Она поднимается все выше, уходит в небо, вы видите, как она уменьшается в размерах, и наконец, тает в небесной глубине.

Откройте глаза и возвращайтесь к вашим обычным делам. Не стройте никаких предположений о том, как будет осуществляться ваше намерение. Но будьте внимательны к тем «под-

талкиваниям», которые будет вам давать Дух, и следуйте им без сомнений. Ваше намерение в итоге осуществится самым благоприятным для вас образом.

Итак, сформировав ваше намерение из Божественных энергий и заключив его в энергетическую сферу, вы просто отпускаете его и тем самым позволяете ему начать действовать. Вы заложили туда энергию, вы заложили туда задачу, вы заложили туда некий проект. Теперь отступите и дайте энергии развернуться. Остальное оставьте на попечение Бога.

Стихии в магии

Древняя мудрость гласит, что стихии олицетворяют энергии в нашем окружении. Все аспекты магии либо осознанно, либо неосознанно используют эти источники. Например, когда мы зажигаем свечу, мы работаем с энергией огня. Курение благовоний привносит в заклинания энергию воздуха. Вот почему очень важно принимать во внимание сведения о работе стихий в искусстве колдовства.

Земля, это стихия, наиболее близкая к нашему дому, так как она и есть наш дом. Земля, это не обязательно земля в физическом смысле, но это стабильность, основательность и надежность.

Земля – в некоем роде основа всех стихий. Именно на ней находится большая часть жизни. Когда мы ходим, сидим, стоим, ползаем, едим, спим, работаем, выращиваем растения, имеем дело с деньгами или пробуем соль, мы работаем с Землей. Земля, это плодородие, изобилие и богатство. Как самая физическая стихия, она не негативна, так как остальные стихии находятся на ней, также, как и все живое. Без Земли ничего бы не существовало.

В магической работе, Земля управляет всеми заклинаниями и ритуалами, связанными с бизнесом, работой, деньгами, процветанием, плодородием и так далее. Ритуалы этой стихии могут быть такими простыми, как закапывание объекта, представляющего вашу потребность в землю, ходьба по сельской местности с визуализацией или рисование в грязи.

Земля – женская стихия. Такой ее делает ее плодородие, лелеяние всего, что на ней находится. Эти ее свойства заставили множество цивилизаций отклоняться ей, как создательнице всего живого, Матери-Земле. Земля управляет севером, потому что там всегда холодно и темно. Ее цвет – зеленый, цвет растений и полей, но ее время года – зима. Она управляет магией камней, деревьев, узлов и картин. Этот элемент символизирует стабильность и спокойствие. Он может проявляться в грунте, песке, камнях, гальке и растениях. Он так же отображается в пентаграмме (пятиугольной звезде, заключенной в круг). Энергия земли может пригодиться в денежной магии и магии защиты окружения. Его направление – Север.

Воздух:

Воздух – стихия интеллекта, это царство мысли, предваряющей любое творчество.

Говоря магическим языком, воздух чист и беспорядочен, простая визуализация, которая является мощным инструментом для изменений. Это также движение, стимул для визуализации. Он управляет заклинаниями и ритуалами о путешествиях, знаниях, свободе, открытиях, раскрытии лжи и так далее. Также Воздух может использоваться, чтобы открыть в себе новые психические способности.

Заклинания Воздуха часто сопровождаются бросанием чего-нибудь с горы или другого высокого места так, чтобы объект физически соединился со стихией. Воздух – мужской элемент, сухой, несдержанный и активный. Эта стихия помогает рассуждать, думать и учить. Воздух управляет востоком, потому что эта сторона рассвета и мудрости. Его цвет – желтый, цвет солнца на рассвете, а его время года – весна. Воздух управляет магией четырех ветров, предсказаниями и визуализацией. Воздух – носитель идей, вдохновений и новостей. Просто добавьте элемент воздуха в вашу магию курением благовоний, или проводя свой ритуал на холме. Деревья так же содержат в себе элемент воздуха. Энергия воздуха очень часто используется для того, чтобы желания были услышаны, и для очищения разума. Его направление – Восток.

Огонь:

Огонь – стихия изменений, желания и страсти. В каком-то смысле эта стихия содержит в себе всю магию, потому что смысл всей магии в изменениях. Магия огня может пугать, но ее результаты всегда захватывающи и появляются быстро. Огонь – стихия не для трусливых. Однако он самый основной и поэтому часто используется. Огонь – царство сексуальности и страсти. Он как «священный огонь» секса, так и искра духовности во всех живых существах. Он одновременно и самая духовная, и самая физическая стихия. Ритуалы Огня – ритуалы энергии, власти, секса, лечения, разрушения (плохих привычек или болезни) очищения, развития и так далее. Ритуалы Огня обычно включают в себя сжигание картинки, трав или других вещей, способных гореть, использование свечей или разжигание костров. Магия огня осуществляется около очага, костров или свечей. Огонь мужественен. Он управляет югом, потому что там теплее всего, его время года – лето, цвет – красный. Огонь само собой управляет магией свечей. Пламя огня привносит энергию, силу и страсть в магию. Используется в основном в магии свечей. Пламя огня может многое добавить к большинству заклинаний. Его направление – Юг.

Вода:

Вода очищает и исцеляет, а также ассоциируется с эмоциями. Чтобы привнести энергию воды в вашу магию, поставьте небольшой сосуд с ней на алтарь. Вода хороша для психической работы, любви, очищения и исцеления. Ее направление – Запад. Вода – стихия чистоты, подсознания, любви и эмоций. Также как вода постоянно течет и изменяется, эмоции не могут долго находиться в одном состоянии, а все время сменяют друг друга. Вода – стихия поглощения и развития. Она символизирует подсознание, потому что также как оно никогда не засыпает, всегда в движении, море никогда не останавливается, ни ночью, ни днем. Магия Воды совершается для удовольствия, дружбы, брака, изобилия, счастья, лечения, отдыха, мечтания, очищения и так далее. Ритуалы Воды обычно заключаются в бросании объекта в воду. Вода – женская стихия, ее цвет голубой, цвет глубокого-глубокого моря, ее время года – осень, когда дожди орошают землю. Ее сторона света – запад. Магия Воды связана с зеркалами, морем, туманом и дождем.

Классификация:

Стихии Огня принадлежат девять рун: Феу, Турисаз, Райдо, Каньо, Наутиз, Альгиз, Соулу, Тейваз, Манназ.

Стихии Воды принадлежат пять рун: Эйваз, Лагуз, Перт, Хагалаз, Иса.

Стихии Воздуха принадлежат три руны: Ансуз, Гебо, Эваз.

Стихии Земли принадлежат пять рун: Уруз, Вуньо, Беркана, Ингуз, Отал.

Стихии Времени принадлежат две руны: Йера, Дагаз.

Руны стихий имеют особенности тех стихий, к которым принадлежат. Например, руны стихии Огня очень сильны энергетически, отвечают за творческий рост, желание, страсть, они словно бы «испепеляют» все пространство вокруг себя. Стихия Огня – стихия свершений всякого рода. С появлением этих рун в раскладах следует подумать о своевременном воплощении задуманного.

Руны стихии Воздуха говорят о намерениях, о возможностях в связи с ними. Это руны особого вибрационного поля, «флюгеры» реальности. Куда подует ветер?

Руны стихии Воды часто говорят о чувственном аспекте. Они свидетельствуют о высоком потенциале личности, об обновлении чувств, о переменах.

Руны стихии Земли говорят о материальности бытия, о милосердии и воздаянии в их высшей ипостаси. Этот аспект касается материальных благ.

Руны стихии Времени повествуют о развитии процессов во времени, указывают тенденции развития, направленность, путь.

Подготовка к магическим обрядам (техники, практики)

На протяжении многих столетий маги использовали примерно один и тот же набор магических инструментов: карты Таро, магические кинжалы, магические зеркала и пентакли (магические символы). С помощью последних двух приспособлений мы и будем пытаться влиять на свое благосостояние, поскольку технология обращения с ними достаточно проста и в то же время они считаются одними из самых мощных и эффективных инструментов магического воздействия. Однако не стоит наивно полагать; что, глянув пару раз в магическое зеркало, вы увидите там свое будущее или, что вы мгновенно разбогатеете, стоит только нарисовать на бумажке определенный набор символов.

Магические операции требуют огромного напряжения ума, абсолютного спокойствия и глубокого осознания серьезности выполняемой задачи.

Для того чтобы успешно провести даже представленные здесь простейшие магические ритуалы привлечения энергии изобилия, нужно с помощью специальных упражнений развить свою магнетическую силу и силу воли. В противном случае все ваши попытки будут обречены на провал.

Упражняя свою волю и психическую силу, вы не только сделаете их более мощными. Вы ощутите свое могущество, достигнете бодрости, как духовной, так и физической. Однако не возгордитесь своим могуществом! Иначе вы сразу лишитесь большей части накопленной психической энергии. Отдавайте себе отчет в том, что вам еще бесконечно далеко до совершенства, и ни в коем случае не рассказывайте никому о проделываемых вами упражнениях и магических опытах. Пусть это останется вашей тайной, хотя бы до тех пор, пока вы не разбогатеете.

Преобразование негативных эмоций в психическую силу:

На каждого из нас время от времени накатывает волна негативных эмоций, но далеко не все знают, что энергию этих эмоций можно использовать во благо – для наращивания своей психической силы. Как только вы почувствуете гнев, страх, зависть, ревность, уныние, уединитесь и проделайте следующее упражнение.

Сосредоточьтесь на захватившей вас негативной эмоции, пусть она усиливается, разрастется. Как только вы почувствуете, что вы уже целиком во власти этой эмоции, встаньте прямо, закройте глаза и начните медленно вдыхать в себя воздух через нос. Время вдоха – 8 секунд. Вдыхая, мысленно проговаривайте: «Я присваиваю себе силу моего гнева (зависти, уныния, ревности...) и увеличиваю свою психическую силу». Теперь, не опуская груди, задержите дыхание на 8 секунд и скажите себе: «Я поглощаю силу своего гнева, она теперь принадлежит мне». Затем медленно, в течение 8 секунд, выдыхайте через нос, мысленно произнося: «Теперь я обладаю магнетической силой и могу влиять на окружающий мир». Упражнение нужно повторить 7 – 14 раз, пока вы не почувствуете, что негативная эмоция растворилась, а ей на смену пришло ощущение спокойствия, могущества и бодрости.

Имейте в виду, что с первого раза упражнение может не получиться. Необходима тренировка. То же самое касается занятий магией вообще: чтобы успешно выполнить даже самую простую магическую операцию, нужен не один день работы над собой. Время выполнения этого упражнения не ограничено. При желании вы можете отрабатывать его всю жизнь.

Развитие магнетического взгляда:

Во время ритуала привлечения денег вам нужно будет пристально смотреть в магическое зеркало. Поэтому взгляд необходимо натренировать, а этого можно добиться, выполняя специальную гимнастику для глаз.

1. Поставьте маркером в центре переносицы точку. Сядьте перед зеркалом и, не мигая, смотрите на свое отражение в эту точку как можно дольше. Засеките, как долго вы продержались. Через каждые 3 – 4 дня увеличивайте его на 1 минуту и постепенно дойдите до 15 минут.

2. Устройтесь напротив большого зеркала на расстоянии 1,5 – 3 м и уставьтесь в него рассеянным взглядом. Ваша задача – ощутить перспективу отраженной в зеркале комнаты, ее

глубину и себя в ней. Через некоторое время ваш «двойник» как бы отделится от вас, и вашему взору предстанет совершенно чужой, но реальный человек. Он сможет менять размеры, цвет, форму и даже пропадать. Если у вас возникнет страх, то вам лучше не делать это упражнение.

Развитие силы воли:

С помощью этой серии упражнений мы стремимся научиться быть совершенно спокойными и собранными, приучая, таким образом, тело подчиняться мыслям, а мысли – воле. Не думайте о том, что у вас ничего не получится. Получится! Путь мага нелегок, но, если вы действительно хотите научиться влиять на свое благосостояние, вы преодолеете все препятствия и достигнете конечной цели – господства духа над материей.

Упражнения по развитию силы воли:

1. Уединитесь. Лягте на спину. Дышите спокойно. Руки положите по бокам. Мышцы расслабьте. Повторяйте и представляйте себе: «Я тяжелею, тяжелею... Я не могу пошевелиться». Не двигайтесь совсем минут 5, 10, 20...

2. Уединитесь в тихом помещении. Примите удобную сидячую позу. Расслабьтесь. Отгоните от себя все тревожные мысли. Дышите медленно, глубоко и спокойно. Закройте глаза и сидите спокойно минут 5. Следите, чтобы не дрогнул ни один мускул. Даже дыхание должно быть едва заметным. Сосредоточьтесь на биении своего сердца. Оставайтесь в этом состоянии минут 5, 10, 20...

3. Встаньте прямо, руки опустите вдоль туловища. Выберите какую-нибудь точку и, не мигая, упритесь в нее взглядом. Стойте неподвижно, как статуя, затаив дыхание. Начинайте выдержку позы с одной – пяти минут, постепенно наращивая время. Это упражнение рекомендуется делать ежедневно в течение всей жизни. Оно вырабатывает самообладание и силу воли – качества, необходимые не только для мага, но и для обычного человека.

4. Сядьте прямо. Голову поднимите, расправьте плечи, а грудью подайтесь вперед. Протяните правую руку вправо и держите ее вровень с плечом, ладонью вниз. Поверните голову вправо и пристально смотрите на ноготь среднего пальца. Следите, чтобы ваша рука не дрожала. Думайте только о пальце и неподвижности руки. Упражнение выполняется в течение 1 минуты. Затем сделайте то же самое с левой рукой. Делайте упражнение в течение трех-пяти дней, а потом увеличьте время на 1 минуту. Дойдите, таким образом, до 5 минут.

5. Сядьте, как в предыдущем упражнении. Наполните до краев рюмку водой и, вытянув руку перед собой, держите рюмку между пальцев. Следите за тем, чтобы поверхность воды была гладкой, и думайте только об этом. Выполняйте упражнение по 1 минуте каждой рукой в течение трех-пяти дней, а потом увеличьте время еще на 1 минуту. Дойдите, таким образом, до 5 минут.

6. Встаньте прямо, вытянув руки вдоль туловища. Поднимите вперед правую ногу. Смотрите на носок и внимательно следите, чтобы нога не дрожала, а туловище не колебалось. Упражняйтесь с левой и правой ногой от одной до пяти минут.

7. Заняв положение стоя, соедините два предыдущих упражнения. Время выполнения – 1 – 3 минуты.

8. Утром, проснувшись, сядьте в кровати, завернитесь в одеяло, накройте им голову и составьте план действий на наступивший день, перебирая все-все, что вам предстоит сделать, прикидывая возможный ход своих действий. Дышите медленно и глубоко. Такое размышление должно происходить сначала 10, потом 15, а затем 20 минут каждое утро в течение шести дней. По прошествии некоторого времени воля возьмет верх над эмоциями и чувствами.

9. Попробуйте еженедельно воздерживаться от мясной пищи в течение суток. Потом – два дня в неделю – в среду и в пятницу. Назначьте себе вегетарианский рацион на неделю, затем – на две, потом – на шесть.

10. Один раз в неделю в течение суток ничего не ешьте, пейте только холодную воду.

11. Попробуйте не пить в течение суток.

12. В течение месяца не пейте чай или кофе. То же самое в отношении спиртного. Помните, что человек, решивший заняться магией, не должен употреблять ни спиртного, ни тем более наркотических и психотропных веществ.

13. Запритесь в своей комнате и попробуйте сутки ни с кем не разговаривать. Разговоры, особенно пустые, отнимают массу драгоценной энергии.

Гадание с зеркалом

На Руси гадания редко проходили без использования зеркал. Считалось, что этот способ позволяет с максимальной точностью увидеть дальнейшую судьбу человека. Однако всегда подчеркивалось, что гадание на зеркале очень опасно. Неважно, сколько человек гадало, одна девушка или несколько подружек. Старые ворожеи предупреждали, что гадание перед зеркалом способно привести к роковым последствиям. Появившийся в отражении будущий супруг на самом деле может быть посланником потустороннего мира. Заворожив девушку взглядом, он способен затянуть ее душу в зеркальный лабиринт, откуда она не сможет найти выхода. Единственный способ избежать опасности, увидев своего избранника, трижды воскликнуть «чур меня» и быстренько перевернуть зеркала.

Какие самые популярные и достоверные гадания с зеркалами? Отзывы позволяют судить, что это методы, использующие многократные отражения, так называемый «зеркальный лабиринт». Гадать нужно в уединенном месте. Необходимо взять два зеркала, большое и поменьше. Их ставят на столе, напротив друг друга. На столе должны находиться зажженные свечи по обе стороны зеркал. Девушка садится за стол, так, чтобы ей хорошо было видно отражение в большом зеркале. Проводят ритуал с полуночи до половины четвертого утра. Считается, что именно в это время энергетические сущности из другого мира особенно сильны и могут проникнуть в реальность.

Ровно в полночь следует начинать внимательно вглядываться в большое зеркало. Спустя некоторое время в нем появится отражение зеркального лабиринта, состоящего из двенадцати зеркал. Вскоре, в самом последнем отразится неясный силуэт, который начнет приближаться. Если обряд делается правильно, поверхность зеркала должна стать мутной. Ее протирают чистым полотенцем. В зависимости от того, что хочет узнать девушка, следует прочитать заговор. К примеру, если она желает увидеть своего жениха, нужно думать о нем и произнести: суженый, покажись! Гадание с зеркалом, отзывы о котором позволяют судить об эффективности метода, необходимо прерывать сразу, как только облик будущего жениха стал достаточно различим. Нельзя допускать, чтобы образ слишком близко подошел к поверхности большого зеркала, так как последствия могут быть страшными. Разглядев своего жениха, девушка должна быстро перевернуть зеркала отражающей поверхностью вниз и включить свет. Зеркала, используемые в гадании, рекомендуется разбить, сложить в полотняный мешочек и выбросить подальше от дома.

Часто зеркала используют для наведения вещего сна. Это несложное гадание. Зеркало при помощи восковой свечки разрисовывают, нанося на его поверхность тринадцать крестов. Со стола снимают скатерть и ставят зеркало на его середину. По обе стороны от зеркала необходимо установить две зажженных свечи. На стол перед зеркалом ставят чашу с водой и насыпают щепотку соли. Сев напротив зеркала, гадающий, тринадцать раз произносит заговор:

«Огонь – сила, соль – слезы, зеркало – озеро. Покажите, какого будущего мне ожидать?»

Соль нужно съесть, запивая водой из чаши. После этого, человек должен внимательно смотреть в зеркало. В нем могут появиться события, предначертанные судьбой. Если никакие картины не появляются, не стоит огорчаться. Нужно просто лечь спать, ни с кем не разговаривая. В эту ночь человек обязательно увидит запоминающийся сон, предсказывающий его судьбу. Насколько верны подобные гадания с зеркалом, можно судить, по отзывам людей, испытавших на себе этот способ. Стоит заметить, что человеку, любящему преувеличивать

опасность, лучше и не пытаться гадать на зеркале. Только по-настоящему смелый человек сможет довести ритуал до конца, не поддаваясь на возможные провокации нечистой силы.

Подробная методика лечения руками от Назара

– Развитие чувствительности рук

Упражнение по развитию чувствительности рук следует начинать с разогрева ладоней и пальцев. Их надо немного размять и потереть, чтобы вызвать прилив крови. Чувствительность рук необходима для сканирования космических и земных энергий, биополя человека, ауры животных, растений и прочих энергетических проявлений. Методом сканирования биологического поля человека можно установить заболевание и приступить к лечению, но об этом немного позже.

Разогрев руки, выполните следующее упражнение. Выпрямите указательный палец левой руки, остальные пальцы сожмите. Рука находится в горизонтальном положении, примерно на уровне груди. Прodelайте тоже с правой рукой. Начинайте вращать по часовой стрелке указательный палец правой руки, вокруг указательного пальца левой. При вращении фаланга пальца правой руки заходит на фалангу левой. Вращайте до тех пор, пока на самых кончиках пальцев не появится лёгкое покалывание. Упражнение может занять от 30 вращений и более. Если вы не чувствуете покалывания, увеличьте скорость вращения. Для усиления эффекта чувствительности, вы можете визуализировать, как между кончиками пальцев бьют молнии. Если после вращательных движений вы не чувствуете покалывания, упражнение следует повторять до появления необходимого эффекта.

Почувствовав покалывание, закончите вращательные движения и начните сближать кончики пальцев. Покалывание должно усилиться. После этого повторите вращательное упражнение с двумя следующими пальцами левой руки по очереди. Мизинец и большой палец упражнять не следует, впрочем, по вашему желанию.

Поменяйте направленность упражнения, начав вращать указательный палец левой руки вокруг указательного пальца правой до достижения эффекта покалывания кончиков пальцев. Разведите кончики пальцев и сведите, ощутив усилившийся эффект. Повторите процедуру со следующими двумя пальцами.

Закончив упражнение, сведите ладони рук и почувствуйте покалывание на кончиках всех пальцев. Ладони рук должны быть прямые, пальцы расслаблены.

Начните вращательные движения ладони правой руки, относительно левой, которая остаётся неподвижной. Затем вращайте левую относительно правой. Закончив движение, снова сведите пальцы, покалывание должно быть осязаемым.

Повторяйте упражнение как можно чаще дома и на работе. Когда вы отработаете чувствительность до совершенства, покалывание в кончиках пальцев станет ощущаться при обычном сближении ладоней без предварительных вращений. Выполняя упражнения можно визуализировать чакры пальцев и ладоней. Нарботка чувствительности может занять от пары недель до нескольких месяцев. Я почувствовал покалывание на кончиках пальцев в первый день тренировки, а моя супруга лишь спустя две-три недели.

Следующим важным упражнением является сканирование ауры.

– Сканирование ауры человека

К сканированию ауры следует приступать, освоив упражнение по развитию чувствительности рук и получив положительный результат. Если в настоящее время развитие чувствительности рук не отработано вами в должной степени, советую пропустить главы по сканированию, чистке и лечению организма. Их следует прочесть, когда тема станет актуальной. Впрочем, для получения и накопления теоретических знаний не будет лишним ознакомиться с весьма полезным материалом.

При сканировании ауры, являющейся энергетическим телом человека полезно научиться ощущать размер внешней ауры и ауры здоровья. Затем следует приступить к сканированию внутренней ауры. Это поможет вашим рукам стать чувствительными, так как внешняя аура и аура здоровья более «тонкие», чем внутренняя. При лечении пациента местонахождение больных участков определяется методом сканирования внутренней ауры. Сканируя ауру руками, следует концентрироваться на центрах ладоней и пальцах. Концентрация на центрах ладоней и пальцах активизирует чакры рук, придавая способность чувствовать тонкие энергии и материи. Начнём упражнения со сканирования внешней ауры.

Внешняя аура. Стоя на расстоянии около четырех метров от партнера, вытяните руки и поверните к нему ладони. Медленно приближаясь к партнёру, попытайтесь почувствовать руками его внешнюю ауру. Сосредоточьтесь на ощущениях в центре ладоней и на кончиках пальцев, визуализируя активные чакры. Когда вы ощутите тепло, лёгкое сопротивление или покалывание в области ладоней или пальцев, это будет означать, что вы чувствуете ауру. Попробуйте ощутить размер ауры спереди и сзади, обойдя партнёра. Важным фактором ощущения является давление на руку, что позволяет точно определить ширину внешней и внутренней аур, а также ауры здоровья. Приблизительная ширина внешней ауры составляет около одного метра в радиусе, но иногда она может составлять около двух метров. У редких людей она может достигать трех метров. Теперь об ауре здоровья.

Аура здоровья. Определив размер и форму внешней ауры, медленно двигайтесь вперёд, сохраняя положение рук. Почувствовав сопротивление или лёгкое болезненное покалывание кончиков пальцев, остановитесь. Ощущения могут оказаться немного интенсивней предыдущих. Сейчас вы чувствуете ауру здоровья. Попробуйте ощутить её размер и форму. Обычно аура здоровья имеет ширину около шестидесяти сантиметров, но, когда человек болен, она уменьшается, имея ширину тридцать сантиметров и менее. У полностью здорового в физическом и духовном плане человека она может достигать более одного метра. Далее сканируем внутреннюю ауру.

Внутренняя аура. Её можно сканировать одной рукой или двумя, производя плавные движения рук вперёд и назад. Толщина внутренней ауры составляет около пятнадцати сантиметров. Сканируйте, активировав чакры ладоней и пальцев, методом их визуализации. Это поможет вам почувствовать тонкие энергии.

Просканируйте пациента спереди и сзади, с головы до ног. Почувствуйте ауру правого и левого уха, затем правой и левой почки. Внутренняя аура обеих частей тела должна иметь примерно равную толщину. Признаком нездоровой части тела служит уменьшение или увеличение толщины ауры. Она может сильно различаться, например толщина ауры здоровой почки может быть четырнадцать сантиметров, а больной около пяти – шести.

Чакрам и позвоночнику следует уделять особое внимание. В большинстве случаев отделы позвоночника имеют избыток энергии, или недостаток. Бывает, что пациент не жалуется на болезнь спины, потому что не ощущает боль.

Если при сканировании вы обнаружите провал ауры или утолщение – это свидетельствует о наличии болезни.

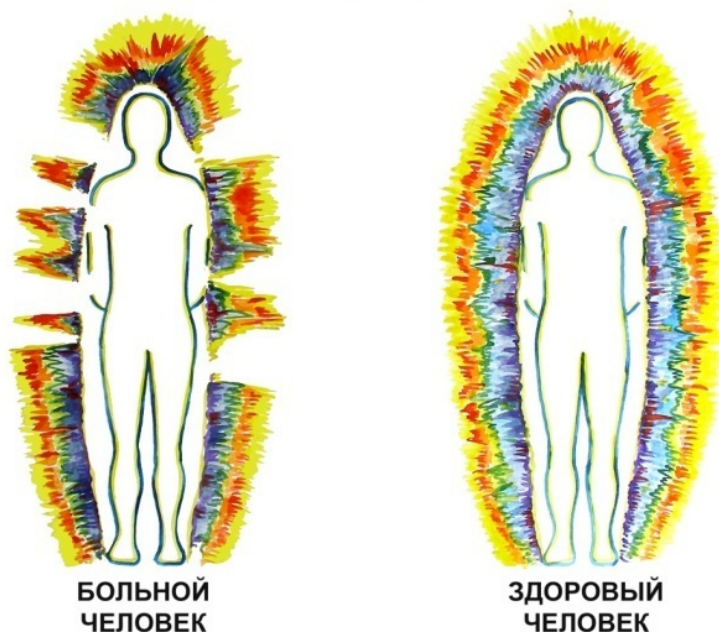
Провал ауры является истощением и сигнализирует о недостаточном количестве энергии и закупорке чакры. Если чакра закупорена, она деактивируется, становясь дистрофичной без притока свежей энергии. При этом в ней остаётся часть негативной, застоявшейся энергии. Больной орган, находящийся в зоне ответственности чакры, также страдает, не получая энергетической подпитки. Следствием энергетического голода может стать болезнь.

Утолщение ауры свидетельствует об избытке энергии. Следствием перенасыщения энергией может оказаться закупорка т.к. избыток препятствует свободному энергетическому обмену, образуя застои. Со временем застояя энергия без поступления свежей становится неактивной и безжизненной, парализуя работу чакры и внутреннего органа.

Также больной участок тела способен иметь провал и утолщение ауры одновременно. Это свидетельствует о том, что орган функционирует с нарушением, имея в одной своей части недостаток, а в другой избыток энергии. Недостаток и избыток свидетельствуют о болезни и чем ярче они выражены утолщением или провалом ауры, тем тяжелей болезнь.

Провалы и утолщение ауры могут иметь временный характер, и это не свидетельствует о заболевании. Временные дефекты ауры возникают в результате всплеска негативных эмоций, коими являются скандалы, ненависть, раздражительность, обиды и прочие деструктивные проявления. Подобные дефекты нормализуются спустя несколько часов после возникновения. Как правило, заболевания энергетического тела начинаются до проявления болезни в физическом плане, поэтому своевременное сканирование и лечение поможет избавить пациента от развития заболевания физического тела. Существует масса рисунков нездоровой энергетической оболочки человека, я полагаю, что провалы ауры выглядят примерно так, как на рисунке:

ИЗЛУЧЕНИЯ ЧЕЛОВЕКА (по методу Кирлианов)



Далее следует поговорить о лечении заболеваний.

– Лечение методом очистки организма

Больную и застойную энергетику следует удалять из организма методом чистки. Здесь стоит обратить внимание на тот факт, что извлечённая из организма негативная энергия имеет способность сохраниться и впоследствии возвращаться к пациенту. Также она может частично передаваться проводящему чистку магу. В некоторых книгах я читал, что деактивацию больной энергии следует проводить с помощью, растворённой в воде соли, песка, мяса и прочей органики. Например, негативная энергия сбрасывается с руки в миску с песком или солью, растворённой в воде. При удалении энергии с руки, следует выразить намеренье, чтобы она растворилась и исчезла. Я никоим образом не сомневаюсь в эффективности данного способа, но хочу предложить знакомый вам метод визуализации. Для уничтожения негативной энергии, предлагаю сбрасывать её в огонь. Визуализируйте мощное пламя и сбрасывайте в него энергию,

наблюдая, как она вспыхивает и сгорает. После проведения чистки визуальное пламя следует погасить т.к. в невидимом мире оно является реальным. Не забудьте вымыть руки, можно визуальным методом. Чистку организма следует проводить, сжав пальцы в горсть, но допустимо и с раскрытыми пальцами. Горсть более эффективна для извлечения больной энергии, а положение с раскрытыми пальцами эффективно для прочесывания ауры. С помощью чистки вы удаляете больную, застоявшуюся энергию и открываете закупоренные энергетические каналы. Процесс чистки нормализует энергетический обмен в организме и ускоряет лечение. После чистки следует наполнить организм, свежей энергией и сделать прочёсывание, которое распределит лишнюю энергию по организму и закупорит пробой во внешней ауре, предотвращая утечку энергии. Процесс наполнения организма свежей энергией я опишу немного позже.

– Очистка больного органа

Сконцентрируйте внимание на больном органе и вашей руке. Сожмите пальцы в горсть и сгребаящими движениями проведите чистку многократно, будто вы сгребаете грязь. Чистку следует выполнять несколько десятков раз. Визуализируйте процесс накопления грязи в ладони и время от времени сбрасывайте негативную энергию в огонь. Визуализируйте очищение органа или чакры, она должна стать идеально чистой. Рекомендую визуализировать очищенный орган в золотом свете. Сметающие движения можно проводить в любом направлении. Некоторые эзотерики рекомендуют увеличивать число сметающих движений до ста раз, а при тяжёлом недуге до пятисот. Я не являюсь приверженцем количества и полагаю, что в лечении, как и в магии в целом решающую роль играет качественная концентрация и визуализация.

– Общая очистка организма

Общую чистку следует проводить сметающими движениями от головы до ступней ног. Расстояние до тела пациента должно быть около пяти сантиметров. Не забывайте стряхивать негативную энергию в огонь. Проведя чистку, выполните расчёсывание разжатыми пальцами рук. При извлечении больной энергии пользуйтесь визуализацией, прилагая усилия воли. Сбрасывайте негативную энергию в огонь, наблюдая, как она вспыхивает и сгорает. Визуализируйте полное очищение организма в золотом свете. После завершения процедуры не забудьте погасить огонь и тщательно вымыть руки.

– Наполнение организма энергией

Эта процедура не менее важна к тому же, процесс наполнения больных органов свежей энергией является творческим в полном смысле этого слова. Для лечения пациента я рекомендую использовать энергию космоса, не растрчивая собственную. Для получения энергии космоса используются чакры одной руки, а чакры другой для её передачи пациенту. Впитывать и передавать энергию космоса способна как правая, так и левая рука, кому как удобней. Для работы с энергиями, как всегда, используется концентрация, визуализация и воля. Концентрироваться следует и на больных органах, и на чакрах рук, но руки требуют значительно большей концентрации, чем органы. В дальнейшем я собираюсь называть руку, в которую поступает энергия космоса принимающей, а руку, которой проводится лечение передающей.

Разомните ладони. Почувствуйте энергетические ощущения в кончиках пальцев и центре ладоней. Поверните принимающую руку ладонью вверх, передающую ладонью вниз. Сконцентрируйте внимание на принимающей ладони и активируйте её чакры с помощью визуализации. Разместите, передающую руку над больной частью тела на высоте пяти – десяти сантиметров, активируйте её чакры. Визуализируйте поступление энергии космоса в виде золотого потока в принимающую ладонь. Поднимите поток энергии вверх по руке, прогоните его через тело на уровне плеч в передающую руку. Когда энергия космоса достигнет ладони передающей руки, направьте её в тело пациента, стабилизировав постоянный поток энергии. Концентрация на

чакрах передающей руки и больном органе пациента. Визуализируйте как орган или больная чakra, наполняется свежей энергией, приобретая золотой цвет. Если вы почувствуете усталость в руках, их следует встряхнуть и продолжить работу. Наполнение энергией больного органа следует проводить до тех пор, пока вы не почувствуете обратный поток в виде лёгкого отталкивания ладони или сильного уплотнения ауры.

Качество подзарядки можно проверить методом повторного сканирования больного участка тела. Если вы почувствуете провал – значит, энергии недостаточно и следует продолжить процесс наполнения, а если ощутите переполнение – сделайте прочёсывание пальцами, распределив излишки энергии по организму.

Если у вас возникла проблема со сканированием тела, и вы не можете точно определить глубину провалов, вам следует заняться лечением, руководствуясь болевыми ощущениями пациента. Просто так орган болеть не станет, поэтому если пациент чувствует боль, предложите ему провести чистку и подзарядку. Перезарядка органа в любом случае пойдёт на пользу. Методом чистки и подзарядки можно проводить самолечение.

– Стабилизация энергии

Следующим, не менее важным этапом является стабилизация переданной организму пациента энергии. Свежая энергия имеет способность постепенно покидать организм, поэтому её следует стабилизировать, прекратив утечку. Стабилизация происходит при визуальном подкрашивании излеченного участка тела в голубой цвет. После закрашивания следует произнести слово «стабилизирую», вложив него волю.

В работе с передачей энергией следует обратить внимание на тот факт, что во время проведения сеанса лечения энергетическое тело целителя связано с телом пациента невидимой энергетической нитью. Именно по ней может произойти медленная утечка энергии, поэтому закончив сеанс и стабилизировав энергию целителю необходимо визуально рассечь эту нить ножом или ножницами. После этого сеанс можно считать законченным. Не забудьте помыть руки.

От автора – с помощью данного метода, мне удалось подлечить себе кишечник. Когда у меня начались проблемы с регулярным стулом, я провёл сеанс чистки и подзарядки кишечника. Кроме него, я посылал энергию в желудок и нижние чакры. После двух – трёх сеансов стул нормализовался.

Правила общения с зеркалами, предотвращающие беду

Когда смотрите в зеркало перед уходом из дому, мысленно попросите зеркального двойника (свою копию, обитающую в потустороннем мире) оберегать дом. Это необходимо для того, чтобы в ваше отсутствие в него не проникали воздействия, явления и сущности потустороннего мира. Зеркальный двойник не только охраняет ваше жилище от нежеланных, невидимых пришельцев и призраков, он – хранитель силы вашего дома. Взгляните в зеркало перед уходом, пожелайте себе удачи, и оно «выдаст» вам порцию той энергии, которая может пригодиться вам в течение дня. Я обычно произношу перед уходом из дома следующие слова:

«Храни мой дом и всех живущих в нем».

Никогда не отзывайтесь плохо о своем отражении в зеркале. Старайтесь, глядя на себя в зеркало, почаще думать о том, как вы себя любите. Всегда помните: в вашем зеркале отражаетесь не только вы сами, но и ваши гости. Они тоже могут оставить своего двойника с какой-то заданной программой. Пожелание добра вам и вашему дому принесет только пользу ему. Но иногда и совершенно обычные слова типа:

«Что-то вы плохо выглядите», или «Бедняжка, наверное, несчастлива со своим мужем!» способны нанести вам урон. Чтобы избежать таких неприятностей, достаточно протереть зеркало после ухода гостей влажной губкой. Будьте настроже и с дареными большими зеркалами

– они могут быть запрограммированы заранее. И тем более со старинными зеркалами – они полны призраков и памяти о давно умерших людях, которые могут негативно воздействовать на вашу жизнь. Ведь не случайно существует обычай закрывать зеркало, если в доме покойник. Делается это для того, чтобы душа умершего не заблудилась в зазеркалье.

Треба, жертва, подношение

Треба – подношение богам по праздникам, при мелких просьбах, и по велению сердца (когда есть предчувствие, что пора покормить покойных предков и богов). Требы могут быть возложены на алтарь, сожжены в костре, или закопаны в землю.

Требы включают в себя мучные изделия, приготовленные своими руками (хлеб, булочки, лепешки, блины, кексы, торты (все зависит от вашей фантазии и умения готовить), сладости (конфеты, шоколад, мед (мед самое предпочтительное), фрукты, или ягоды произрастающие на территории (т.е. бананы, апельсины, ананасы не подойдут), питье (молоко, квас домашний, сурья (травяные настои). Жертва – приносится богам за какую-либо помощь при магических воздействиях, жертва включает в себя обязательные требы (описаны выше), дополнительно в жертву приносят какой-нибудь орган животного (сердце предпочтительнее всего, можно печень), и в особых случаях (привороты/порчи/снятие и возврат негатива) питьевую требу заменяют слабоалкогольными напитками (пиво, медовуха, эль, вино). Жертва также, как и треба может быть принесена через сожжение, закопана в землю, возложена на алтаре, или пущена по воде (на сооруженном плоту). Подношение, предлагаемое богам/предкам также должно быть опробовано лично: «что сам вкушаю/имею, то и вам подношу». Исключения здесь составляют кровавая жертва, и вино. Причины исключений просты – если треба, это благодарность богам/предкам за то, что имеется на столе, то жертва – это плата за помощь в делах и к оплате относится только кровавая жертва, и вино.

Место принесения Треб – лес, берег водоема, капище, красный угол (место в доме с алтарем и чурами). Место принесения жертв – лес, берег водоема, место силы (жертвенное капище), перекресток, погост, т.е. те места, где проводится магическое действие.

Гадания на воске

Отливка воском или гадание на воске – это один из самых древних методов гадания. Методика данного гадания проста, сложным в ней является лишь толкование фигур, которое можно назвать целой наукой.

С первого раза гадание удастся немногим, только самым настойчивым и пытливым. Вылитый в воду расплавленный воск застывает в виде конкретных фигур, которые следует распознать по загадочным очертаниям, неся символический смысл, требующий разгадки.

Анализируя различные фигуры, отлитые из воска, можно получить закрытые в обычной жизни данные, не случайно отливки на воск издревле используют для получения информации в магии и целительстве.

Восковое гадание известно со времен древних цивилизаций Греции и Египта, во время которого вавилонские колдуны также, как и современные маги, выливали расплавленный воск в воду, а после расшифровывали значение полученных фигур.

Главное преимущество техники – простота исполнения и минимум атрибутики. Так гадание на воске предполагает наличие большой свечи, коробка спичек, часы с холодной водой. Да, символы и фигурки из воска разгадать нелегко, зато получать просто.

Подготовка к гаданию

Выбирая предметы для гадания, будьте предельно внимательны. Свеча должна быть большой и гореть не менее часа. Только из такого количества воска можно получить достаточное количество информации.

До начала гадания надо выяснить вопрос, который интересует человека или лично вас. От этого вопроса зависит цвет свечи, которую вам предстоит купить заблаговременно. Красная или розовая свеча подойдут для вопросов любовного характера, зеленая – здоровья, позолоченная – финансов. Если у вас накопилось сразу несколько вопросов, можете одновременно зажечь несколько свечей, оставить их гореть около часа и когда они полностью переплавятся в воск, приступить к гаданию.

Литье воска

Капая расплавленным воском в одну точку на воде, вы получите замысловатые фигуры, которые и передают информацию о будущем. Когда свеча будет догорать, наполните миску или чашу холодной, но не ледяной, водой. Постарайтесь выбрать чашу такого цвета, чтобы она контрастировала с цветом свечи, оптимальный вариант – белая чаша. Так вы легко сможете рассмотреть рисунок. Перед литьем воска задайте вопрос, а после начинайте лить в воду воск.

После того как вы используете воск и на воде образуется конкретная фигура, дождитесь ее полного застывания и рассмотрите с обеих сторон – внешней и наружной. Подумайте, что напоминает вам то, что вы видите. Когда вы разберетесь с фигурой, вам надо будет найти ее толкование в статье или в интернете, так как представить весь перечень возможных символов просто невозможно.

Что нужно знать о процедуре гадания

Процедура гадания на воске и значения фигур – это интерпретация многих гадательных практик на воске. Люди верили в то, что вода не врет и с этой верой выливали в нее различные плавящиеся вещества – от воска до олова, которые открывали гадающему многие тайны, отвечающие на самые трудноразрешимые вопросы.

Сегодня ритуал выливания воска постепенно выливается более простыми методиками, построенными на использовании карт, зеркал, колец и прочих вещей. При этом литье воска не перестает оставаться самым точным способом гадания, позволяющим получить конкретную информацию.

Воск считывает информацию о вашей судьбе в тот момент, когда вы держите его в руках, и передает предсказание только вам и никому другому. Наиболее популярным среди молодых девушек гадание на воске было в святочные вечера, на Рождество и на Крещение, цель которого была одна – замужество и все связанные с ним вопросы: количество детей, отношения с мужем, внешность мужа, его род занятий и т.д.

Эту практику использовали не только в народе, она была очень популярна и среди гадалок. Женщины любых возрастов лили воск для себя, своих подруг или дочерей.

Основные этапы литья воска

Подготовьте широкую емкость с водой. Для более сильного эффекта на дно емкости часто кладется зеркало. Растопите свечу и вылейте ее на воду по центру, таким образом, вы сможете получить точную и цельную картину. Зафиксируйте получившиеся знаки и расшифруйте восковые образы. Тяжело гадать на воске тем, у кого воображение является не самой сильной чертой характера. Для этого постарайтесь максимально сконцентрироваться и увидеть что-либо из воскового безобразия, плавающего в вашей чаше.

Как толковать фигуры

Когда воск еще льется, обратите внимание на те фигуры, которые образуются в самом начале, запоминая их. Также запомните фигуры, в которые преобразовываются первые символы. Это важно, так как может рассказать о последовательности событий в вашей жизни или того, кому гадают. Таким образом, человек сможет сделать правильные выводы и более четко увидеть сложившуюся ситуацию.

Когда весь воск будет вылит, вы сможете лицезреть результат загаданной ситуации или ответ на заданный вопрос. Интерпретировать полученную фигуру можно по-разному: выделяя отдельные детали фигуры или рассматривая её в целом.

Упражнение для активации и очистки чакр, от Назара

Упражнение следует выполнять стоя, сидя или лёжа. Расслабьтесь и представьте, что вдоль вашего позвоночника расположены сияющие круги – чакры. Вспомните их цвета. Сконцентрируйтесь и почувствуйте ступни ног. Представьте, что из них вырастают мощные корни и углубляются в землю. Они продолжают тянуться, и достигают центра планеты, вращаясь в сияющее золотом ядро. Из него по корням начинает подниматься золотая энергия, которая, достигнув ваших ног, движется выше к первой чакре красного цвета. Вращаясь по спирали, энергия наполняет чакру изнутри, окутывает снаружи и движется в направлении следующей чакры оранжевого цвета, затем дальше к жёлтой и т.д. Наполнив все чакры, энергия опускается по голове вниз, достигнув вашего носа. Вы делаете выдох через нос, посылая её дальше по груди и животу. Вернувшись в красную чакру, она замыкает золотое кольцо, а движение энергии продолжается по кругу. Вторично сделайте выдох через нос, придав ускорение циркуляции энергии. Дальнейший процесс перемещения энергии происходит по инерции, без вашего участия вы его лишь визуализируете. Ваши чакры увеличиваются в диаметре, свободно пропуская через себя золотой поток.

Циркуляция энергии продолжается, а вы визуализируете вращающийся в области грудной клетки золотой шарик. Он увеличивается, становясь размером с футбольный мяч, и начинает вращаться быстрее, втягивая в себя золотые лучи энергии окружающего вас пространства. Это может быть энергетика деревьев, космоса или городских кварталов. Визуализируйте золотые лучи света и поглощайте их. Когда почувствуете, что ваш организм наполнен – закончите упражнение, втяните обратно корни и поблагодарите высшие силы. Если вы делали упражнение в лесу, выразите благодарность духу леса, если в городе – просто поблагодарите духа места силы. Упражнение может занять от одной минуты до нескольких, поэтому рекомендую делать его часто. В последствие необходимость проведения упражнений отпадёт т.к. ваши чакры войдут в ритм и начнут работать самостоятельно. Упражнение можно применять для исцеления больных людей.

Не рекомендую подпитываться энергией человека, она очень мощная, но вместе с ней передаются различные заболевания, проверено на себе. В связи с этим, я не стану описывать метод скачивания и накопления человеческой энергии.

Попутно приведу ещё одно простенькое, но очень полезное упражнение, которое также активирует чакры. Его можно выполнять до или после утренней физзарядки. С помощью этого упражнения вы посылаете энергию Земли в космос, что крайне полезно т.к. впоследствии она возвращается и помогает нуждающимся людям.

Встаньте в полный рост, тело прямое. Визуализируйте поток энергии Земли, поступающий в ваши ноги. При частом выполнении упражнения вы почувствуете тепло в ступнях ног. Поднимайте энергию вверх по телу, пытайтесь ощутить её движение. Вскиньте руки вверх, наполните их энергией. Через кисти рук пошлите её в космос в виде потока золотых лучей, освещающих тёмные небеса. При выбрасывании потока энергии, вам потребуется приложить волевые усилия. Упражнение закончено.

Подобным способом вы можете передавать энергию Земли или космоса больным людям, придав ей форму шара или луча. Расстояние не имеет значения, вам необходимо лишь визуализировать её поступление в ваше тело, выброс в пространство и вхождение в организм больного человека. Можно создавать энергетические шары между ладонями рук и посылают их нуждающимся. Если в энергетический шар вложить необходимую установку – получится программа, которая усилит действие посланной энергии. Шары создаются следующим образом.

Создание энергетических шаров и фантомов, от Назара

Для создания шара разогрейте ладони рук с помощью трения одной о другую. Почувствовав, что они нагрелись, разведите их в стороны и начинайте медленно сводить. Ладони расслаблены, пальцы немного согнуты. На определённом расстоянии вы почувствуете сопротивление между ладонями. Оно начнёт отталкивать ладони, как будто между ними находится невидимый шар. Если вы не ощутите сопротивления, вам следует снова разогреть ладони и начать сводить. Упражняйтесь до тех пор, пока не ощутите между ладонями невидимый шар, который является вашей собственной энергией, вашим биополем. Если вы хорошо отработаете данное упражнение, то в последствие вам будет легче развивать чувствительность пальцев рук. Сводя ладони, вы можете представить, что на пальцах рук и в центре ладоней находятся светящиеся мини чакры. Собственно говоря, они действительно там находятся.

Почувствовав шар, визуализируйте, как он наполняется лучами космической энергии и становится золотым. Уплотните его усилием воли и вложите в него необходимую установку, создав шар – программу. Резким движением рук оттолкните его и пошлите в нужном направлении.

Визуализируйте полёт и достижение конечной точки маршрута. Если целью является человек, представьте, как шар входит в его тело, а энергия растекается по организму, после чего человеку становится хорошо.

Вы можете создавать программные шары в любом удобном месте и в неограниченном количестве. Как я уже сообщал, расстояние не имеет значения, шар достигнет цели, даже если конечной точкой маршрута будет другая галактика.

Энергетический фантом, это практически тоже – самое, но его можно создать без участия рук. С помощью визуализации и усилия воли из физического тела выводится часть энергии и отправляется по назначению. Глядя на своё тело, представьте, как энергетический фантом выдвинулся вперёд и остановился напротив вас. Вы можете послать его за кем-то подглядывать, подслушивать или отвесить подзатыльник недоброжелателю. Любой маг способен создать неограниченное количество энергетических фантомов. После выполнения задания фантом следует вернуть в физическое тело с помощью визуализации или приказать ему раствориться в окружающей среде.

В интернете выложено множество рисунков с чакрами рук, но у эзотериков не существует единого мнения на счёт цвета и расположения чакр. Я полагаю, что они выглядят примерно так:



С цветами чакр я не согласен, так как привык визуализировать их красными или золотыми. В своих магических опытах я визуализирую пять чакр на кончиках пальцев и одну большую в центре ладони. Из-за того, что чакры рук никто не видел, я полагаю, что каждый маг имеет право подключать фантазию и визуализировать их по собственному усмотрению.

Травы оберегающие и дом сохраняющие. Статья Руслана Барина

Травы оберегающие, дом сохраняющие. Каждое растение обладает энергетикой, способной взаимодействовать с энергией человека. Многие из них можно использовать как обереги или талисманы.

На Руси всегда был обычай сажать рядом с домом рябинку, которая, как считали прадеды, защищала от нападения нечистой силы. В доме полезно вешать несколько гроздей ягод, особенно над детской кроваткой и входной дверью. Ягоды рябины насыпали в карман или сапог жениху на свадьбе, чтобы защититься от сглаза.

Рябина обладает прекрасными дезинфицирующими, противомикробными свойствами. Этот обычай прижился и в современной жизни.

Положите веточку рябины в доме или офисе, и вот вы уже ограждены от дурных влияний, опустите в карман – и «нужные» люди сами встретятся и предложат вам свою помощь.

Рядом с домом вы можете посадить ярко-желтые подсолнухи или бархатцы, они также обладают защитными свойствами.

На окне поставьте герань или хризантемы.

В доме по углам полезно развешивать сухие букетики цветов зверобоя, вереска, пижмы, полыни и крапивы. Очищают пространство от негативной энергетики можжевельник, ель, кедр.

Можно жечь в доме веточки можжевельника, которые сделают чистым не только энергетическое пространство, но и избавят ваш дом от микробов. Высушенные травы крапивы, зверобоя и вереска вы можете развесить в квартире.

Эти травы полезно носить с собой, положив растения в полотняный мешочек – это защитит вас от воздействия чужой энергетики.

В качестве защитных средств используются растения, выделяющиеся не только внешним видом и запахом, но и присущими им внутренними свойствами.

Лекарственные растения, обладающие ранозаживляющим, кровоостанавливающим, противовоспалительным, болеутоляющим действием, находили себе применение не только в медицине, но часто использовались как обереги.

Растения-обереги носят с собой, прикладывают или прикрепляют к охраняемым объектам и людям (колыбель ребенка, загон для скота, одежда человека), окуривают ими людей, скот, постройки и др. Они используются в календарных обрядах, в магии, при гаданиях, в народной медицине и т.п.

Свойства оберега сообщает многим растениям и церковное освящение их в один из календарных праздников (ср. магическое использование вербовых веток, освященных в Вербное воскресенье, ср. Верб), а также «участие» растения или дерева в том или ином обряде (у южных славян, например, кусочки древесины, оставшиеся от бадняка, используются впоследствии в качестве универсального оберега). Известны и специальные ритуалы, придающие растению статус апотропея.

Манжетка, чертополох, крапива, чернوبыльник, папоротник, ятрышник, рябина, герань, алоэ, зверобой, вереск, береза, полынь, лук, осина – имеют магическую силу, которые можно использовать для собственной защиты и защиты дома.

Свойства оберега могут быть обусловлены легендарными и мифологическими сюжетами, относящимися к растениям.

Апотропеические свойства деревьев и растений зависят от того, как именно используется растение. Ветки многих деревьев втыкают весной по углам поля, «огораживая» его от града и непогоды. Из растений-оберегов часто делают предметы, которые и сами по себе имеют апотропеическое назначение, ср. кол (из осины или боярышника), которым навечно пригвозждают к могиле вампира или «ходячего» покойника; кресты, изготавливаемые из остатков бадняка, из осины, тиса и др.

–обереги упоминаются во многих быличках. Рассказывают, например, что русалка при встрече с человеком непременно спрашивает его: «Полынь или петрушка?» Если человек ответит: «Петрушка», то русалка со словами: «Ты ж моя душка», утащит его с собой; если же он скажет: «Полынь», то русалка убежит от него с криком: «А ну, ты, сгинь!», поскольку боится горького запаха полыни. Согласно полесским быличкам, «ходячего» покойника, повадившегося навещать по ночам какую-нибудь девушку, останавливает «рута» и «тоя». ср. заключительную фразу такой былички: «Каб не рута и не тоя, то была бы девка моя».

В доме по углам полезно развешивать сухие букетики цветов зверобоя, вереска, пижмы, полыни и крапивы. Очищают пространство от негативной энергетики можжевельник, ель, кедр.

Осина. Утверждают, что осина проклята Богом, горька, ядовита и опасна, потому что на ней повесился Иуда. Круг магического использования осины – преимущественно хозяйственная деятельность; в сфере семейной жизни, особенно чувствительной ко всему «нечистому» и опасному, осина обычно не используется.

Боярышник. Боярышник как колючее растение наделяется свойствами оберега еще и потому, что, согласно сербским поверьям, это дерево вилы, а репейник, по русским верованиям, – место обитания черта. Оба эти растения считаются действенным средством в борьбе с нечистой силой. Боярышник, в частности, может спасти человека от вампира: его ветки и шипы помещают в воротах и над окнами домов на ночь, шип из боярышника втыкают в покойника, если подозревают в нем вампира; чтобы умерший некрещеным ребенок не стал вампиром, его хоронят под кустом боярышника.

Тис. По средневековым источникам, у тиса чрезвычайно ядовитая тень. Она опасна не только для человека (подтисом нельзя спать), но и для нечистой силы. Поэтому, древесина тиса – оберег при встрече человека с дьяволом и бешеными животными, крест из тисового дерева, установленный при въезде в село, ограждает его от эпидемии. и т.п.

Сербь в одну из весенних ночей отрубали кусок тисового дерева, в течение всей ночи стерегли его (бдение), положив вблизи костра, а наутро объявляли во всеуслышание о том, что тис «готов», его «уберегли». Этим тисом окуривали детей и скот, носили кусочки тиса с собой и т.п.

Роза. В Германии для защиты от сглаза всегда использовали розу. Ценили ее и во Франции; в Нормандии дикая роза не подпускала к дверям ведьм.

Ромашка. В Тюрингии охраняла от ведьм ромашка.

Специи-обереги. Специи: перец, корица, кориандр, тмин – помогают от сглаза, так как переключают на себя внимание ведьм, колдунов своим необычным запахом. В Перу носят на шее для защиты от всех видов колдовства мускатный орех. В Австрии майоран втыкали в венок и обувь невесты. В Тюрингии не сомневались, что ни одна ведьма не посмеет заглянуть в хлев, в котором есть красный майоран.

Тимьян (чабрец) использовался в Германии как защитное средство от колдовства, в Турции – от сглаза.

Укроп также причисляли к лучшим профилактическим средствам против колдовства. Во многих странах его носили с собой, часто вместе с солью как оберег.

Мята и другие. Мята всегда считалась растением, приносящим удачу. Ее всегда добавляли в букеты, которые ставили в доме. Присутствие мяты оберегает от злых духов. Их также отпугнет запах корицы, лаванды, жасмина, герани, ромашки, цитрусовых и, конечно, ладана. Помните поговорку: «Боится, как черт ладана»?

Очанка. Растение, которое помогает при заболеваниях глаз, должно способствовать сохранению хорошего зрения, даже если его просто иметь при себе. Например, листики или веточки очанки, черничника.

Зверобой. Зверобой – одно из самых древних и широко применяемых средств народной медицины. Вяжущее, кровоостанавливающее и противовоспалительное действие позволяет использовать эту траву при лечении самых разнообразных заболеваний. В то же время зверобой зверя бьет, а зверем раньше называли любое лихо.

Зверобой использовался как сильный оберег против колдовства. Его носили на шее и прикрепляли к шляпам. Для предотвращения импотенции зверобой клали в постель или окуривали им комнату. В Баварии для защиты дома от колдовства стебли зверобоя крестообразно прикрепляли к окнам. В России настой зверобоя пили при ушибах, а также от порчи, которую пускают злые люди «по ветру». В украинских домах для защиты от ведьм держали лопух.

Чертополох. Чертополох – символ молнии. Его вешали на крышах домов в Силезии и Германии, чтобы отпугнуть ведьм. На Украине он также защищал дома от злых духов и ведьм, а в Галиции девушки подпоясывались чертополохом от сглаза и порчи.

Славяне колючее растение чертополох называли «перунов цвет» и связывали его с противостоящими вредоносным началам силами. Чертополох применяли для окуливания хлебов, чтобы оградить скотину от нечистой силы и насылаемых болезней. Чертополох втыкали над воротами и калитками от колдунов. Для изготовления оберега из чертополоха в зимние святки его предварительно клали на семь дней и ночей под подушку, чтобы его никто не трогал, а в последнюю святочную ночь доставали и несли знахарям, которые варили его с воском и ладаном, а затем зашивали в ладанку.

Плакун-трава. Еще одна трава, которая заставляла вредоносные силы плакать, называется плакун-трава – «всем травам мати». В разных местностях плакун-траву отождествляли с различными растениями, но чаще всего так называли дербенник иволистый. Добывали траву в день Купалы на утренней заре. Корень и особенно цвет плакун-травы открывали клады, смиряли нечистую силу, уничтожали чары колдунов, ведьм, ограждали от недугов. Если корнем травы прикоснуться к другим травам, то они обретут чудодейственную силу. Из травы также делали амулеты-обереги.

Лебеда. В России лебеду клали на окно те, кто хотел избавиться от привидений. На Украине сажали вокруг домов мак для того, чтобы отпугивать ведьм.

Мак. Коробочка мака наполнена большим количеством мелких семян. Мак – из числа оберегов, содержащих множество одинаковых предметов, которые нечистая сила непременно должна пересчитать (что для нее невозможно), и пока этого не сделает, она ничем другим заниматься не может.

Клевер. В Германии для защиты от колдовства носили с собой клевер. Особенно ценился клевер, выросший под виселицей или такой, на который попала кровь казненного. Кровь считалась в Европе исключительно сильным средством от всякого колдовства и любой болезни. Все предметы, связанные с казнями, орудиями казни, топором палача, виселицей и с насильственной смертью, приобретали особую силу. В Англии клевер клали в законы для скота, оберегая его от всех видов злых чар. Клевер – трилистник символизирует Святую Троицу — Отца, Сына и Святого Духа, а поэтому используется для защиты от сглаза, темной магии и злых чар. Для того чтобы изготовить из этого растения оберег, надо замочить пучок клевера в столовом уксусе на три дня, затем обрызгать этим настоем все углы в доме, пучок хороню промыть в проточной воде, высушить и хранить в мешочке из красной ткани. Это будет хороший оберег для дома.

Лавровый лист. Древние греки, выходя из дома, клали в рот лавровый лист. Из лавра делали трости, оберегавшие путника от порчи. В Древней Греции, Риме, средневековой Европе ветки лаврового дерева прибывали над входными дверьми и клали в детские колыбели от сглаза. Кусочек лаврового листа прикрепляли за ухом, чтобы не опьянеть даже от большого количества выпитого вина.

Считалось также, что лавр оберегает от молнии.

Лук. С древнейших времен чеснок и лук считались лучшим средством защиты от всех видов порчи и колдовства. Существует стойкое поверье, что лук и чеснок отгоняют злых духов или лишают их чары магической силы. Поэтому в старину женщина никогда не употребила бы в пищу луковицу, которая была очищена накануне и пролежала всю ночь. Она боялась, что луковица впитала злое влияние, и оно может отравить человека, который съест ее.

На этом поверье и основывается луковое заклинание. Если судьба перестала благоволить вам и вам кажется, что в этом повинны либо злые духи, либо ваши недруги, исполните следующий ритуал. Возьмите три маленькие луковки, очистите их и повесьте в разных местах вашего дома. Скажем, так: одну на кухне, другую в спальне, третью в гостиной. Имейте в виду, что

подвешивать их надо особым способом – проткните луковицу толстой иглой с красной нитью, затем завяжите нить петлей вокруг луковицы. Луковицы должны висеть семь ночей. Затем их нужно снять и положить каждую на отдельный листок чистой бумаги. После чего круто посолить и сжечь на ярком огне. И злые чары будут разрушены.

Сегодня далеко не в каждом доме есть очаг с открытым огнем, поэтому вы можете несколько видоизменить обряд. Бросьте завернутые в бумажки луковицы в реку или ручей, или завяжите в узелок и киньте через левое плечо на пустынном перекрестке. Затем уходите, не оглядываясь.

Папоротник. Летний Солнцеворот обладает чудодейственной силой. Ночью, в заветном уголке леса, расцветает жар-цветок папоротника, который дает удачу на всю жизнь тому, кто его найдет. Если вам не удалось найти огненный цветок, не расстраивайтесь – сорвите в полночь три веточки папоротника: одну отдайте огню, другую – воде, а третью сохраните себе. Она будет нести энергию купальской ночи, и будет оберегать вас весь год.

Белая кувшинка. Сорванная в Купальскую ночь на глухом пруду одолень-трава – белая кувшинка – защищает в пути-дороге от разных бед и напастей.

Иван-да-Марья. Важнейшим символом купальских обрядов является цветок иван-да-марья, желтый цвет которого воплощает стихию огня, голубой – воды.

Большим уважением на Купалу пользуются полынь-чернобыльник и крапива. Травы, собранные на Купалу, обладают особой целебной силой. Когда рвут травы, говорят: «Отец-небо, Земля-мать, благослови свою плоду рвать! Твоя плода ко всему пригодна: от скорбей, от болезней и от всех недугов – денных и полуденных, ночных и полуночных».

Траву засушивают, читают над ней молитву, помещают в специально приготовленный красивый небольшой мешочек, зашивают его и носят постоянно или на шнурке на груди, или в сумочке.

Как оберег он эффективен в течение года.

Жёлуди и лесной орех. Для защиты от всякого негатива одними из лучших всегда считались желуди, лесной орех. В качестве оберега можно потаенно носить одинокий желудь, но допускается и открытое ношение желудевых бус как украшение. Жёлуди можно заменить небольшим кусочком коры дуба, написать свое имя, обернуть мягкой тканью или бумагой обязательно красного цвета и постоянно носить с собой.

Сильнейший оберег – тройной орех. Он оберегает от неудач, нищеты: По славянским поверьям, кто носит в кошельке орех-тройчатку, всегда будет при деньгах. На территорию, огражденную ореховыми прутьями, никакая нечисть не сможет проникнуть. В качестве охранного оберега могут служить даже небольшие палочки лесного орешника.

Терн. Терн используется в качестве оберега не только потому, что является колючим кустарником, но и из-за того, что «терновый венец» был надет на Христа во время распятия.

Можно жечь в доме веточки можжевельника, которые сделают чистым не только энергетическое пространство, но и избавят ваш дом от микробов. Высушенные травы крапивы, зверобоя и вереска вы можете развесить в квартире.

Эти травы полезно носить с собой, положив растения в полотняный мешочек – это защитит вас от воздействия чужой энергетики.

Рябина. Рябина – Талисман Брака и Оберег Домашнего Очага. Во дворе издавна сажали это дерево, веря, что оно приносит удачу, оберегает дом. Жениху и невесте во время свадьбы перед венчанием подкладывали в обувь по веточке рябины. Сломать рябину, значит навлечь беду на целый род. Источник.

Папоротник – Классический Талисман Счастья – стебель папоротника, собранный на Ивана Купала и носимый на голом теле.

Программа – помощник от Назара

Программа – помощник представляет собой некую заповедь, которую следует ежедневно читать и свято в неё верить. В своё время известный нацистский палач доктор Геббельс произнёс знаменитую фразу, которая звучала примерно так – «Даже ложь, произнесённая тысячу раз, становится правдой». Программа не является ложью, наоборот она представляет собой некий постулат, который при частом повторении оседает в подсознании, формируя образ мышления и поведения человека. Правильно составленная программа окажет неоценимую помощь магу в обыденной жизни и работе. Программа не является намерением, к которому необходимо стремиться, она формируется в настоящем времени как будто поставленная цель уже достигнута. Я предлагаю вам хорошо подумать и составить собственную программу, а в качестве примера приведу свою:

Я верю в то, что Господь Бог является моим «небесным» отцом, который любит меня как собственного сына.

Я занимаюсь познанием «невидимого мира» и самосовершенствованием, становясь с каждым днём лучше.

Я знаю своё предназначение и живу в полной гармонии души и тела.

Я спокоен, уравновешен, силен духовно и физически.

У меня отсутствуют комплексы неполноценности, я не боюсь никого и ничего.

У меня есть любимая женщина, с которой я ласков и обходителен.

У меня светлое будущее т.к. я доволен своим настоящим.

Все мои желания исполняются благодаря моей воле, помощи Светлых сил и моего «небесного» Отца.

Я всегда рад оказать помощь нуждающимся людям.

Я богат духовно и материально, счастлив и свободен.

При желании вы можете использовать мою программу или взять её за основу. Количество программных пунктов может быть любое, в зависимости от вашего стремления и творческого подхода. Вы имеете право что-то добавить, удалить или изменить её полностью. Спустя некоторое время, ваша программа займёт прочное место в подсознании, начнёт действовать самостоятельно и необходимость в её повторении отпадёт сама собой.

Эпилог

Ко мне часто обращаются люди с просьбой обучить их магическому искусству на высоком профессиональном уровне. В результате непростой и кропотливой работы, я создал для моих учеников готовую к применению уникальную систему обучения «Мастер Магии». Учебный видео курс «Мастер Магии» позволит любому желающему качественно обучиться и успешно практиковать магическое ремесло. Этот курс рассчитан на обучение магии с нуля, а также, он подойдёт тем магам, у которых не работают ритуалы. Вы спросите меня, а можно ли стать сильным магом, не имея экстрасенсорных способностей и наследственного дара? Конечно же, можно! Господь Бог наделил каждого человека магическими способностями, подарив нам бессмертные души, поэтому, дарованные Создателем возможности, надо только развить, пройдя постепенное обучение от простого к сложному, под руководством опытного наставника. И помните, тайные знания не опасны для человека, наоборот, опасно этого не знать! Видео курс «Мастер Магии» включает в себя следующие тематические разделы:

1. Вводная часть – знакомство с магическими терминами и понятиями.
2. Ритуальная магия.
3. Астральная магия.
4. Обряды здоровья.
5. Денежные обряды.
6. Магия защиты.
7. Любовная магия.
8. Кладбищенская магия. Порчи, привороты, рассорки, присушки и т.д.
9. Развитие чувствительности рук, сканирование и лечение руками по китайской методике. Создание энергетических шаров и фантомов.
10. Изучение кармы, удаление кармических узлов и коррекция судьбы.

Каждая из 10 лекций начинается с теории, а затем закрепляется практикой. Также, на наших занятиях я привью в ваш организм, на постоянной основе, четыре основные стихии природы (Воздух, Земля, Вода, Огонь), которые в дальнейшей жизни, послужат вам надёжной защитой и опорой. После прохождения полного курса обучения, я предложу вам бесплатные факультативные видео для повышения духовного уровня.

Если вас заинтересовал мой курс, и вы пожелали стать Мастером, сообщите мне на почту, после чего я с вами свяжусь. Стоимость полного курса обучения доступна каждому желающему и составляет 5 тыс. рублей. Пройдя обучение и став настоящим Мастером Магии с большой буквы, вы без труда решите все свои жизненные задачи и уверенно двинетесь по белой полосе навстречу счастливому будущему. Как говорят мудрые мира сего – «Самое выгодное вложение денег, это вложение их в себя». Пора менять жизнь к лучшему!

На этой прекрасной, оптимистической ноте, разрешите мне раскланяться!

По этой ссылке, вы получите более подробную информацию о видео курсе «Мастер Магии» – <https://www.youtube.com/watch?v=Xni6rYL5flk>

Моя почта – panterona@mail.ru

Лечебные и познавательные видео сеансы на «Ютуб» – <https://www.youtube.com/channel/UCVBUZSIXrXO4840TxAPXDbQ>

Книги на «Литрес» – <https://www.litres.ru/aleksandr-sergeevich-nazarkin/>

С Искренней Благодарностью, Ваш Назар.

Да, благословит Вас Господь Бог!