

Узоры

До того, как вы приступите к заданиям, позвольте ребенку самостоятельно исследовать набор, пробуя закручивать различные болтики и экспериментируя с собственными узорами на панели.


Если вы уверены, что ребенок готов к заданиям, то рекомендуем начать с простейшего рисунка для повторения на панели. Для стимулирования навыков копирования расположите образец рядом с панелью. Старайтесь акцентировать внимание ребенка на взаимосвязях болтов на панели, например, считая количество пустых ячеек.

Совет: для некоторых малышей большим подспорьем будет проговаривание шаблона в процессе работы (например, зеленый – зеленый – оранжевый и так далее).


Образец Шаблона




Самолет




Рыба




Эскимо



Телевизор



Кораблик



Улыбка

