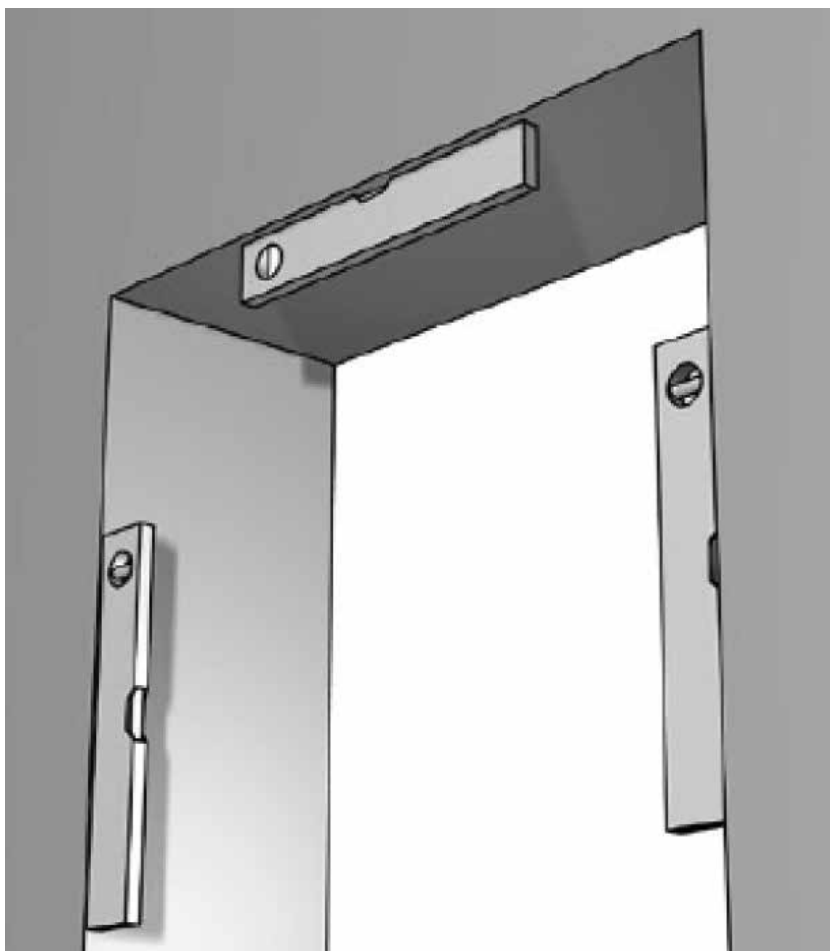
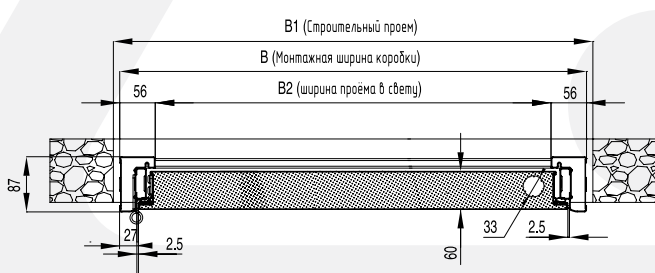
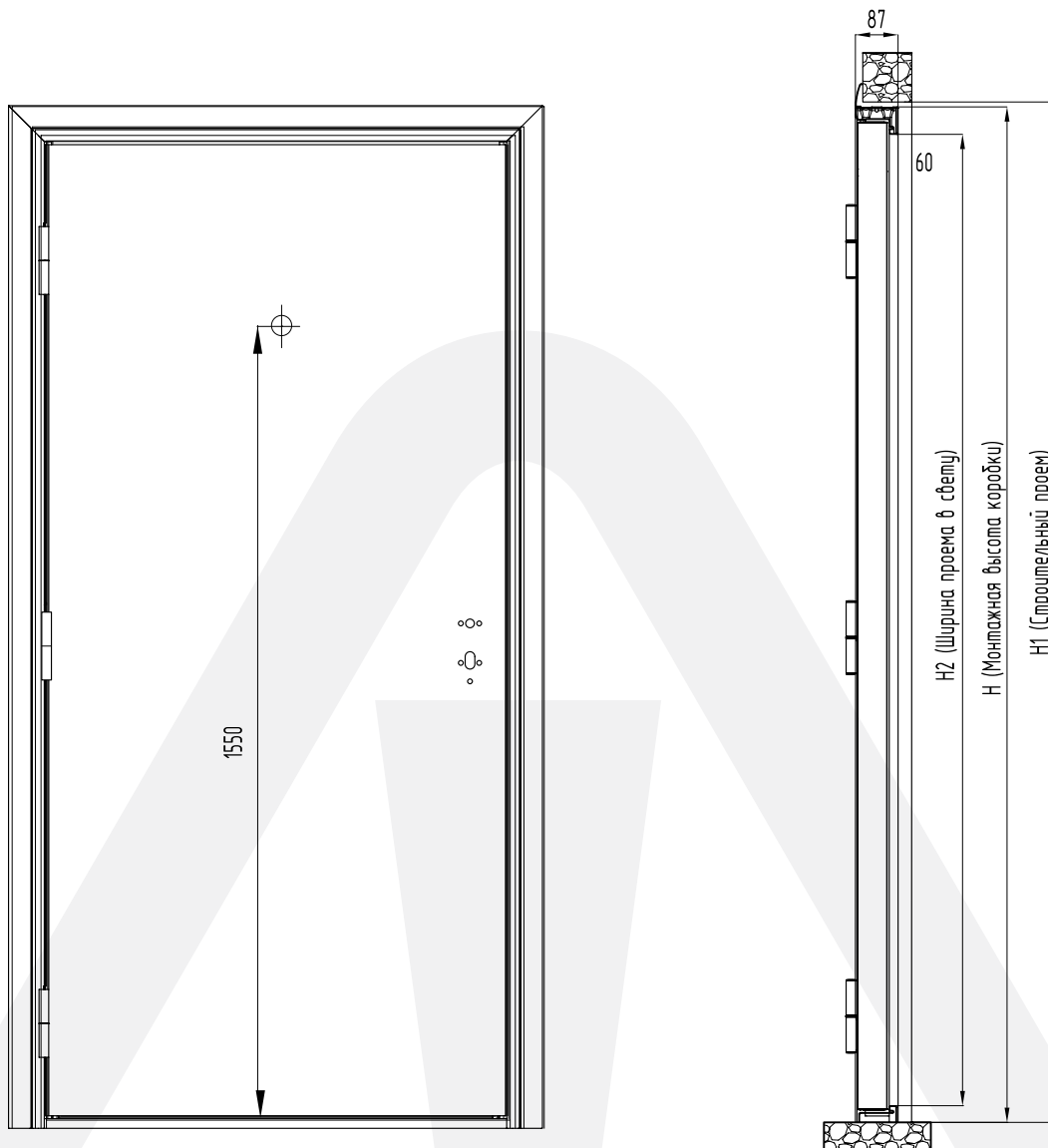


ПОДГОТОВЛЕННЫЕ ПРОЕМЫ ДОЛЖНЫ ОТВЕЧАТЬ СЛЕДУЮЩИМ ТРЕБОВАНИЯМ

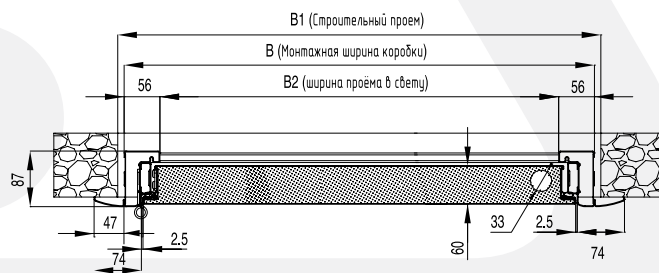
- Проемы должны иметь прямоугольную или другую форму, согласованную заказчиком и исполнителем.
- Поверхность плоскостей обрамления должна быть ровной и гладкой, без наплывов штукатурного раствора и трещин.
- Отклонения рабочих поверхностей от вертикали и горизонтали не должны превышать 1,5 мм на метр. Если заказчиком подготовлены проемы с отклонениями от изложенных требований, он обязан устранить их или заключить дополнительное соглашение на выполнение этих работ субподрядчиком.
- Стена должна быть монолитной, без пустот.

Качественная подготовка обрамления проема под установку стальных дверей обеспечит проведение монтажа с наименьшими затратами. Важно на начальной стадии точно произвести замер проема с указанием материала стен и их толщины.





Дверная коробка для врезного монтажа



Дверная коробка для накладного монтажа

СТАНДАРТНЫЕ РАЗМЕРЫ ДВЕРНЫХ БЛОКОВ

Размер дверного блока, В В x Н, мм	Стандартный размер строительного проема, В1 В1 x Н1, мм	Размер в свету, В2 В2 x Н2, мм
880 x 2050	910 x 2100	768 x 1960
980 x 2050	1010 x 2100	868 x 1960