

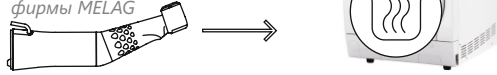
## УГЛОВЫЕ И ПРЯМЫЕ МЕХАНИЧЕСКИЕ НАКОНЕЧНИКИ

Более подробную информацию можно найти в руководстве по эксплуатации инструментов и приборов - [www.bienair.com](http://www.bienair.com)

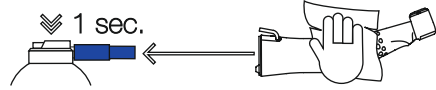
### СТЕРИЛИЗАЦИЯ

#### В АВТОКЛАВЕ КЛАССА В

рекомендуем MELAquick или Vacuklav  
фирмы MELAG

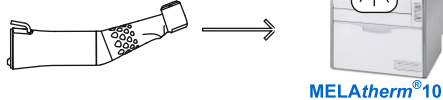


### СМАЗКА С ПОМОЩЬЮ LUBRIFLUID

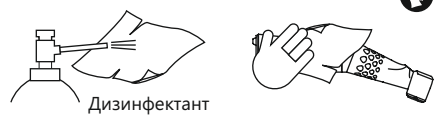


### ТЕРМИЧЕСКАЯ ДЕЗИНФЕКЦИЯ

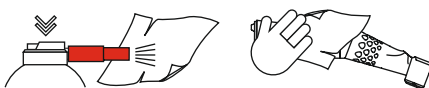
рекомендуем MELAtherm 10  
фирмы MELAG



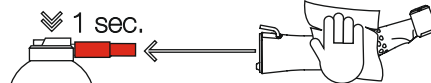
### РУЧНАЯ ДЕЗИНФЕКЦИЯ



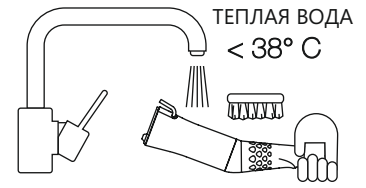
### НАРУЖНАЯ ОЧИСТКА С ПОМОЩЬЮ СРЕДСТВА SPRAYNET



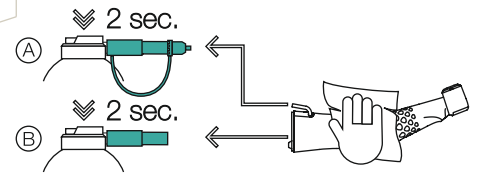
### ВНУТРЕННЯЯ ОЧИСТКА С ПОМОЩЬЮ СРЕДСТВА SPRAYNET



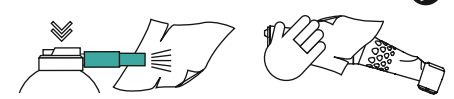
### ПРЕДВАРИТЕЛЬНАЯ ОЧИСТКА



### ПРЕДВАРИТЕЛЬНАЯ ВНУТРЕННЯЯ ОЧИСТКА С ПОМОЩЬЮ СРЕДСТВА AQUACARE

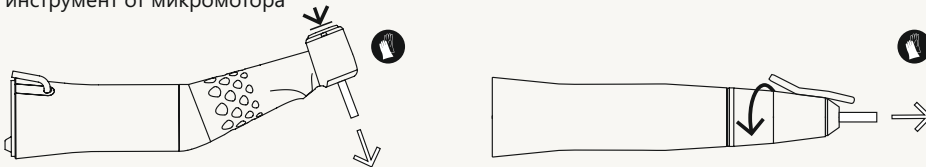


### ПРЕДВАРИТЕЛЬНАЯ ВНЕШНЯЯ ОЧИСТКА С ПОМОЩЬЮ СРЕДСТВА AQUACARE



## ПЕРЕД ОБРАБОТКОЙ ИНСТРУМЕНТОВ


Снимите бор и оставьте (запирающий механизм) в открытом положении, затем отсоедините инструмент от микромотора



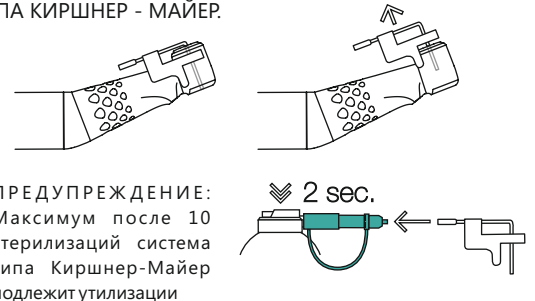
## СИСТЕМЫ ТЕХНИЧЕСКОГО ОБСЛУЖИВАНИЯ

Для получения более подробной информации о совместимости с системами технического обслуживания (других поставщиков), свяжитесь с ВА

## НАКОНЕЧНИКИ УГЛОВЫЕ ДЛЯ ХИРУРГИИ



### ПОДГОТОВКА УГЛОВЫХ НАКОНЕЧНИКОВ С СИСТЕМОЙ ТИПА КИРШНЕР - МАЙЕР.



**ПРЕДУПРЕЖДЕНИЕ:**  
Максимум после 10 стерилизаций система типа Киршнер-Майер подлежит утилизации

## НАКОНЕЧНИКИ УГЛОВЫЕ



### ПОДГОТОВКА



Прочистите отверстия подачи воды/воздуха с помощью чистящей иглы компании Bien-Air

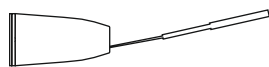
СМ. ПРОДОЛЖЕНИЕ ПО УХОДУ  
НА ОБОРОТЕ (НА ДРУГОЙ СТОРОНЕ)

# ПРОДОЛЖЕНИЕ ПО УХОДУ ЗА ПРЯМЫМИ МЕХАНИЧЕСКИМИ НАКОНЕЧНИКАМИ BIEN AIR

## НАКОНЕЧНИКИ ПРЯМЫЕ



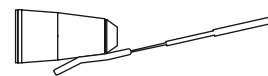
### ПОДГОТОВКА



Прочистите отверстия подачи воды/воздуха с помощью чистящей иглы компании Bien-Air



### ПОДГОТОВКА



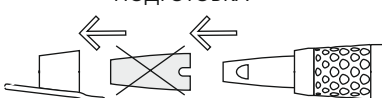
Прочистите трубку распылителя с помощью чистящей иглы компании Bien-Air



PM 1:2  
1600436



### ПОДГОТОВКА



Снимите муфту распылителя и одноразовую муфту Bur Guard. Утилизируйте муфту Bur Guard. Прочистите внешний распылитель с помощью чистящей иглы компании Bien-Air.



Прочистите трубку распылителя с помощью чистящей иглы компании Bien-Air

## СРЕДСТВО ПО УХОДУ ЗА НАКОНЕЧНИКАМИ BIEN AIR



### Aquacare

500 мл чистящее средство в виде спрея, в уп. 6 шт. для очистки инструментов, используемых с физиологическим раствором  
арт. 1600617-001



### Spraynet

500 мл чистящее средство в виде спрея, в уп. 6 шт. для очистки инструментов и приборов  
арт. 1600036-001



### Lubrifiuid

500 мл смазочное средство в виде спрея, в уп. 6 шт. для турбин, механических наконечников и моторов серии MX, Basch и Aquilon.  
арт. 1600064-001



### Чистящая игла

Для прочистки каналов распылителей турбин, угловых и прямых наконечников. Идет в комплекте с каждым наконечником. Так же можно приобрести отдельно, в уп. 10 шт  
арт. 1000001-010