



Professional high quality Italian hairdryers

cod. ZWH400008

ITALIANO

Istruzioni per l'uso originali... QUESTO LIBRETTO È VALIDO PER TUTTI I MODELLI INDICATI NELL'ALLEGATO...

- ATTENZIONE: isacchettiin polietilene che contengono prodotti e imballaggi possono essere pericolosi. Tenere questi sacchetti fuori dalla portata di bambini e neonati.

- ATTENZIONE: non utilizzare sopra vicino a lavandini, vasche da bagno, docce o altri recipienti contenenti acqua. Mantenere l'apparecchio all'asciutto.

- Durante l'utilizzo dell'apparecchio, prestare la massima attenzione per non ostruire il sistema di ventilazione dell'apparecchio. Controllare che non vi siano capelli o altri residui che ostruiscono il filtro posteriore dell'apparecchio.

- Evitare assolutamente qualsiasi contatto fra le superfici calde dell'apparecchio e la pelle, soprattutto orecchie, visi, o collo.

ENGLISH

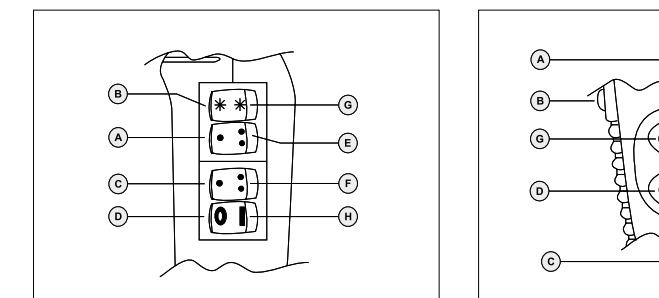
Original operating manual... THIS INSTRUTION BOOKLET IS VALID FOR ALL MODELS LISTED ON THE TABLE ATTACHED.

- WARNING: The polyethylene bags around the product or its packaging may be dangerous. Keep these bags out of the reach of babies and children.

- WARNING: do not use the unit over or near washbasins, bathtubs, showers or other containers with water. Store the unit in a dry place.

- This unit has been equipped with a temperature cut-out mechanism. If the unit overheats, it will automatically shut off or stop heating. If this happens, slide the switch on the unit's handle into the OFF position, unplug the unit and allow it to cool for 10 minutes.

- Discontinue from the mains before turning the unit on. Do not immerse the unit in water!



FRANÇAIS

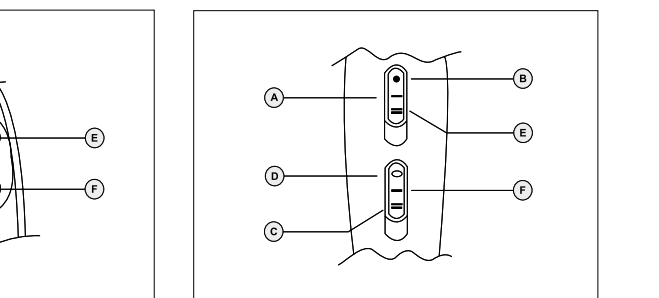
Mode d'emploi d'origine... CE MANUEL D'INSTRUCTIONS EST VALABLE POUR TOUS LES MODÈLES RÉPERTORIÉS DANS LE TABLEAU JOINT.

- ATTENTION : Les sachets en polyéthylène protégéant l'appareil ou son emballage peuvent être dangereux.

- ATTENTION : N'utilisez pas le sèche-cheveux au-dessus ou près d'un évier, d'une baignoire, d'une douche ou d'un autre récipient contenant de l'eau.

- En cas d'utilisation de l'appareil dans une salle de bain, veillez à le débrancher après vous en être servi.

- Laissez l'appareil refroidir avant de le ranger.



DEUTSCH

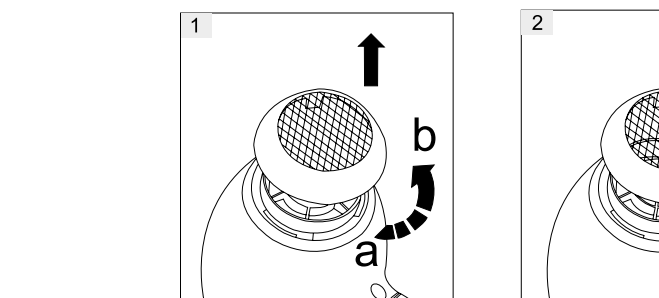
Originalbetriebsanleitung... DIESES ANLEITUNGSBUECHLEIN GILT FÜR ALLE GERÄTE IN DER TABELLE.

- VORSICHT: Verpackung schützen, können gefährlich sein. Diese Beutel sollten außerhalb der Reichweite von Babys oder Kleinkindern aufbewahrt werden.

- VORSICHT : Verwenden Sie den Haartrockner nicht über oder in der Nähe von mit Wasser gefüllten Waschbecken, Badewannen, Duschen oder anderen Behältern.

- Wenn Sie Ihren Haartrockner im Badezimmer verwenden, sollten Sie den Netzstecker ziehen, sobald Sie das Gerät nicht mehr verwenden.

- Wickeln Sie das Stromkabel nicht um das Gerät, um Schäden zu vermeiden.



NEDERLANDS

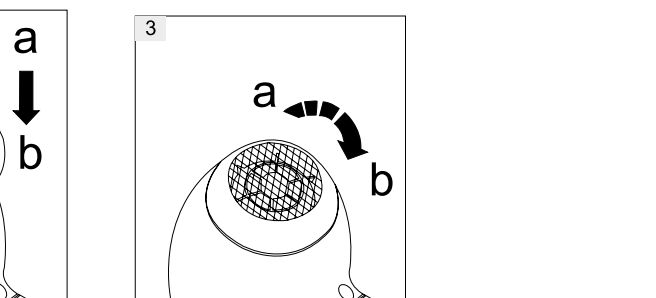
Originele gebruiksaanwijzing... DIT INSTRUCIEBOEKJE IS VAN TOEPASSING OP ALLE MODELLEN IN DE TABEL.

- LET OP: De polyethyleenzakjes waarin het apparaat is verpakt, en het verpakkingsmateriaal kunnen gevaar opleveren.

- Wanneer u uw haardroeger gebruikt in een badkamer, haal dan de stekker uit het stopcontact zodra u klaar bent.

- Wanneer het elektrische snoer beschadigd is, dient het te worden vervangen door de fabrikant, diens serviceafdeling of een gekwalificeerd iemand, om elk gevaar of risico op verwondingen of overleden te voorkomen.

- Laat het apparaat niet zonder toezicht aanstaan of met de stekker in het stopcontact.



ESPAÑOL

Manual de uso original... ESTE MANUAL DE INSTRUCCIONES ES VÁLIDO PARA TODOS LOS MODELOS MENCIONADOS EN LA TABLA ADJUNTA.

- ATENCIÓN: Las bolsas de polietileno que protegen el aparato o su embalaje pueden ser peligrosas.

- Atención : no utilice el secador encima del lavabo, la bañera, la ducha o cualquier otro recipiente que contenga agua.

- No sumerja el secador en agua o en cualquier otro líquido.

- No utilice el secador si el cable eléctrico, no lo enrosque al rededor del aparato.



PORTUGUÉS

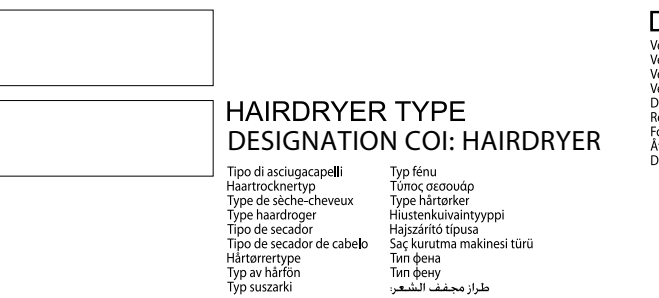
Manual de instruções original... ESTE MANUAL DE INSTRUÇÕES É VÁLIDO PARA TODOS OS MODELOS INCLuíDOS NA TABELA ANEXADA.

- ATENÇÃO: Os sacos em polietileno que cobrem o produto ou a embalagem podem ser perigosos.

- Atenção : não utilize o secador de cabelo por cima cima ou na proximidade de um lavatório, banheira, duche ou de qualquer outro recipiente que contenha água.

- Durante a utilização do aparelho, não obstrua o sistema de ventilação do aparelho.

- Não utilize o aparelho se tiver caído ou apresentar danos visíveis.



DANSK

Original betjningsvejledning... DENNE BRUGERVEJLEDNING GÆLDER FOR ALLE MODELLER ANFØRT PÅ LISTEN.

- BEMÆRK : Poserne af polyethylen, der beskytter apparatet eller dets emballage, kan være farlige.

- BEMÆRK : Anvnd ikke hårføneren over eller i nærheden af en vask, et badekar, en brusler eller en anden beholder, der indeholder vand.

- Anvend ikke andet tilbehør end det medfølgende.



SVENSKA

Originalbruksanvisning... DENNA BRUKSANVISNING GÄLDER FÖR ALLA MODELLER I TABELLEN.

- OBSERVERA : Apparatens skyddande förpackning i polyeten eller emballage kan vara farliga.

- Om du använder din hårfön i ett badrum bör du lösgöra den från väggkontakten då du är färdig.

- Använd inte hårföneren om den här ramlat på golvet eller om den viker vara skadad.



POLSKI

Originalna instrukcja obsługi... TA INSTRUKCJA DOTYCZY WSZYSTKICH MODELI WYMIENIONYCH W ZAŁĄCZONEJ TABELI.

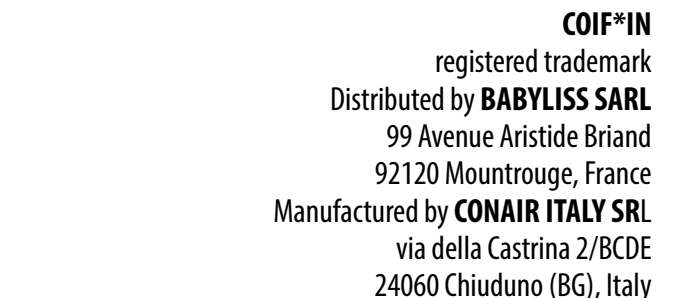
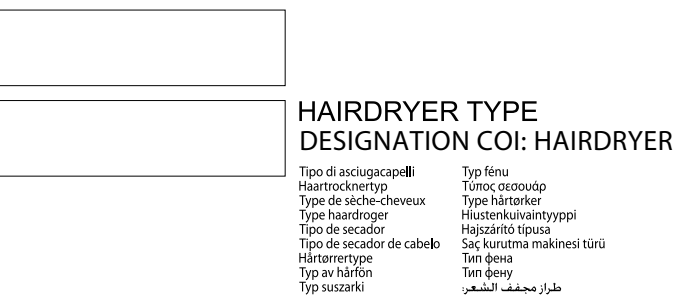
- UWAGA : Polietylenowe torebki, które chronią urządzenie lub jego opakowanie mogą stanowić zagrożenie.

- UWAGA : Suszarki nie należy używać nad umywalką, wanną, prysznicem lub innym zbiornikiem z wodą ani ich poblizu.

- Należy zachowywać należytą uwagę przy używaniu suszarki, gdyż suszarka nie jest zabawką dla dzieci.

- Należy zachowywać należytą uwagę przy używaniu suszarki, gdyż suszarka nie jest zabawką dla dzieci.

- Zapobieg wszystkim uszkodzeniom przewodów elektrycznych, nie należy go owijać wokół urządzenia.



HAIRDRYER TYPE DESIGNATION CODE: HAIRDRYER

Table with columns: Type of styling, Type of hairbrush, Type of handle, Type of nozzle, Type of cord, Type of plug.

FUNCTIONAMENTO DO APARELHO:

- Ligue o aparelho através do botão de funcionamento.

IMPEDIR O MANEJO DO APARELHO:

- Não mergulhe o aparelho em água.

RENGÖRIG OG UNDERHÅLL

- Håll apparaten ren.

USLIDSTE ELEKTRONISKE OG ELEKTRISKE APPARATER

- Ikke smide apparatet ud sammen med husholdningsaffaldet.

HAIRDRYER TYPE DESIGNATION CODE: HAIRDRYER

Table with columns: Type of styling, Type of hairbrush, Type of handle, Type of nozzle, Type of cord, Type of plug.

FUNCTIONAMENTO DO APARELHO:

- Ligue o aparelho através do botão de funcionamento.

IMPEDIR O MANEJO DO APARELHO:

- Não mergulhe o aparelho em água.

RENGÖRIG OG UNDERHÅLL

- Håll apparaten ren.

USLIDSTE ELEKTRONISKE OG ELEKTRISKE APPARATER

- Ikke smide apparatet ud sammen med husholdningsaffaldet.

HAIRDRYER TYPE DESIGNATION CODE: HAIRDRYER

Table with columns: Type of styling, Type of hairbrush, Type of handle, Type of nozzle, Type of cord, Type of plug.

FUNCTIONAMENTO DO APARELHO:

- Ligue o aparelho através do botão de funcionamento.

IMPEDIR O MANEJO DO APARELHO:

- Não mergulhe o aparelho em água.

RENGÖRIG OG UNDERHÅLL

- Håll apparaten ren.

USLIDSTE ELEKTRONISKE OG ELEKTRISKE APPARATER

- Ikke smide apparatet ud sammen med husholdningsaffaldet.

HAIRDRYER TYPE DESIGNATION CODE: HAIRDRYER

Table with columns: Type of styling, Type of hairbrush, Type of handle, Type of nozzle, Type of cord, Type of plug.

FUNCTIONAMENTO DO APARELHO:

- Ligue o aparelho através do botão de funcionamento.

IMPEDIR O MANEJO DO APARELHO:

- Não mergulhe o aparelho em água.

RENGÖRIG OG UNDERHÅLL

- Håll apparaten ren.

USLIDSTE ELEKTRONISKE OG ELEKTRISKE APPARATER

- Ikke smide apparatet ud sammen med husholdningsaffaldet.



