


# РОЖДЕСТВЕНСКИЕ ИСТОРИИ

рабочая тетрадь




## игрушки

раскрась пазл и вырежи кусочки, а затем  
попробуй сложить их снова



# ДОМИК

подбирайте номера к цветам  
и оживите пряничный домик

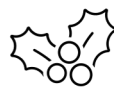


# рождество

сосчитай все элементы



запиши ответы:








--	--	--	--



# ЗИМНИЙ ЛЕС

решите примеры, затем сопоставьте ответы примеров с цветами и раскрасьте картинку


- 7 Голубой
- 8 Коричневый
- 11 Зеленый
- 12 Жёлтый



# лабиринт

доберись до ёлочки по лабиринту

старт



\_\_\_\_\_ мин \_\_\_\_\_ сек  
запиши свой результат





## какао

раскрасьте и вырежьте шаблон кружки с какао, и с помощью клея приклейте помпоны и конфетти, чтобы создать вкусный напиток с "зефирками"

