ПОГРУЖНЫЕ СКВАЖИННЫЕ АГРЕГАТЫ

ЭЦВ10-140

Максимальный диаметр насоса	235мм	Станции управления см. стр. 177
Присоединительный размер	Фланец	Переходники см. стр. 186
Направление вращения	CCW	Муфты соединительные см. стр. 190
Мин.внутр. диаметр скважины	250мм	Кожухи охлаждения см. стр. 193

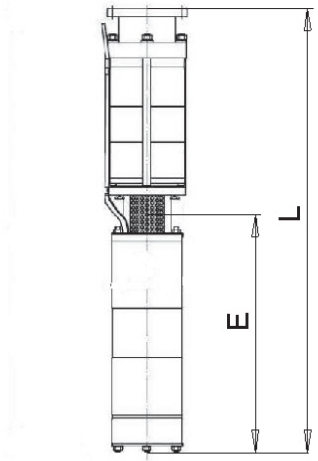

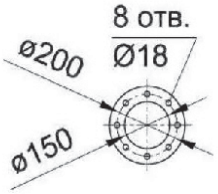

Марка агрегата	Марка двигателя	кВт	Габаритные размеры		Масса	
			L	E	Двигатель	Общая
ЭЦВ10-140-50нро*	ПЭДВ10-33	33	1590	874	139	208
ЭЦВ10-140-70нро*	ПЭДВ10-33	33	1760	874	139	221
ЭЦВ10-140-90нро*	ПЭДВ10-45	45	2020	964	165	261
ЭЦВ10-140-110нро*	ПЭДВ10-55	55	2240	1014	178	287
ЭЦВ10-140-130нро*	ПЭДВ10-65	65	2475	1079	199	322
ЭЦВ10-140-160нро	ПЭДВ10-75	75	2540	1154	218	332
ЭЦВ10-140-190нро*	ПЭДВ10-90	90	3010	1274	251	402
ЭЦВ10-140-205нро*	ПЭДВ10-90	90	3180	1274	251	416
ЭЦВ10-140-220нро*	ПЭДВ10-110	110	3610	1534	326	505
ЭЦВ10-140-240нро*	ПЭДВ10-110	110	3780	1534	326	519
ЭЦВ10-140-260нро*	ПЭДВ10-130	130	3950	1534	326	533

Марка	Количество ступеней	Ток, А	Напор, м	Производительность (Q)									
				$м^3/ч$	0	60	80	100	120	140	160	180	200
ЭЦВ10-140-50нро	3	-	50	Напор (Н), м	64	60	58	56	55	50	47	40	207
ЭЦВ10-140-70нро	4	-	70		89	85	84	82	80	76	73	65	54
ЭЦВ10-140-90нро	5	-	90		111	105	102	98	95	92	85	75	57
ЭЦВ10-140-110нро	6	-	110		134	125	120	116	114	110	100	86	67
ЭЦВ10-140-130нро	7	-	130		155	145	141	137	134	130	122	107	83
ЭЦВ10-140-160нро	8	-	160		189	175	170	166	160	155	147	137	116
ЭЦВ10-140-190нро	9	-	190		220	205	200	196	191	185	175	161	137
ЭЦВ10-140-205нро	10	-	205		238	220	215	212	206	200	194	183	163
ЭЦВ10-140-220нро	11	-	220		253	235	231	226	221	215	208	197	177
ЭЦВ10-140-240нро	12	-	240		275	257	254	250	245	237	225	213	195
ЭЦВ10-140-260нро	13	-	260		298	282	277	272	265	255	243	227	206

*Расчетные данные

ПОГРУЖНЫЕ СКВАЖИННЫЕ АГРЕГАТЫ
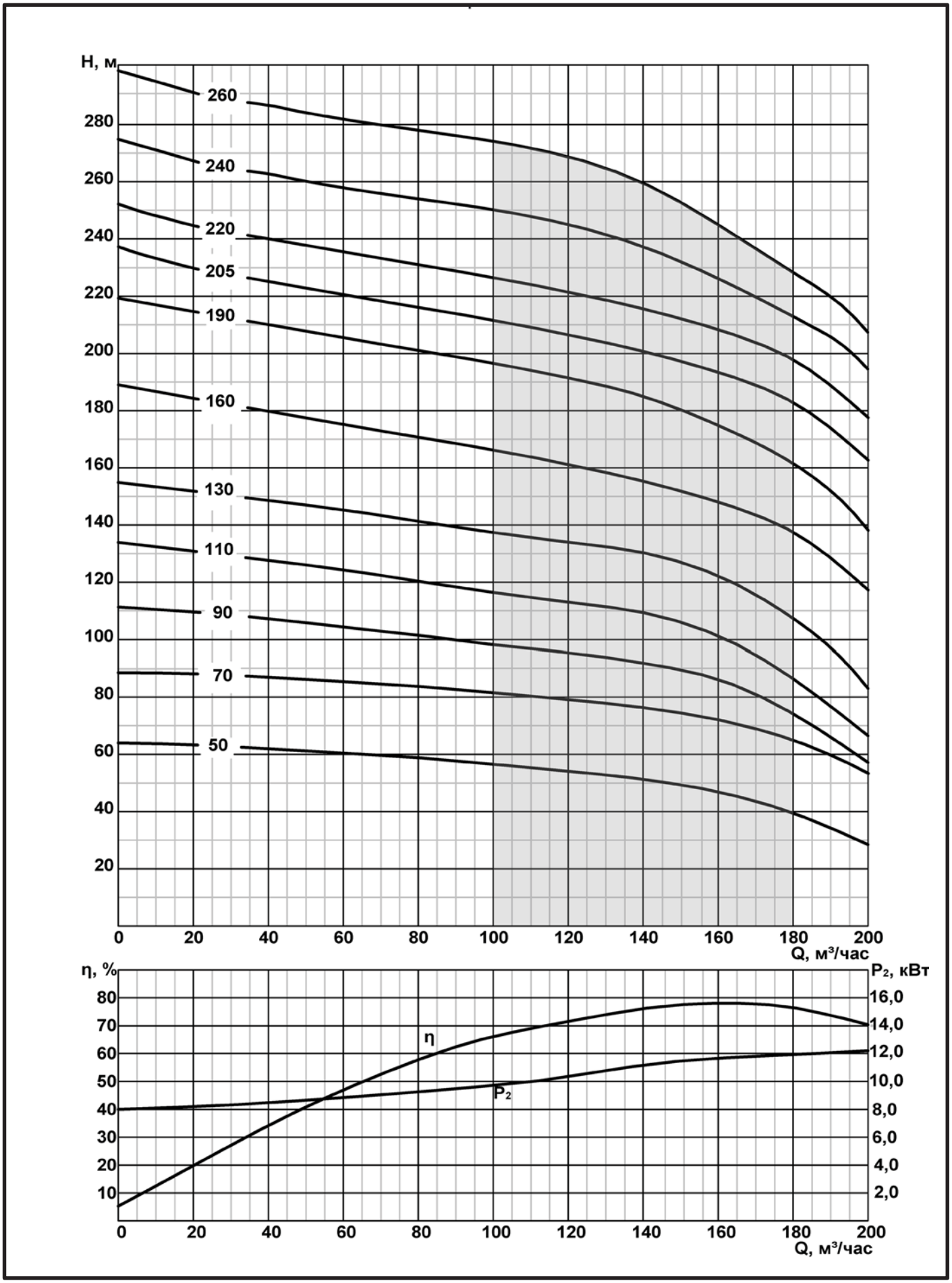
ЭЦВ10-140