

# ЧЕК-ЛИСТ ОБУЧАЮЩИХ ИГР

подарочки с сюрпризом



## чек-лист

- 01 посчитай подарки  
(тренируем порядковый счёт)

---

- 02 построй башню в 2 / 3 / 4 этажа  
(улучшаем координацию движений)

---

- 03 распредели подарки по цвету  
(осваиваем цвета)

---

- 04 потряси и угадай, что внутри  
(развиваем логику и слуховое восприятие)

---

- 05 исправь ошибку: переложи подарочек в нужную  
коробку (тренируем внимание)

---

- 06 запомни, что прячется в каждой коробке  
(тренируем память)

---

- 07 найди подарок, который пропал  
(развиваем память и пассивную речь)

---

- 08 подумай, что получит динозаврик, если его  
подарок стоит ЗА красной коробкой и СПРАВА  
от голубой (развиваем речь и пространственное  
мышление)

---

- 09 послушай звук и найди подходящую фигурку  
(тренируем слуховое восприятие)

---

- 10 поднеси подарочек к фонарику и узнай, что там  
внутри (развиваем внимание и воображение)

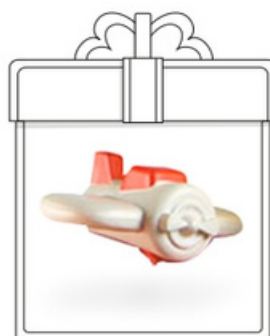




используйте печатные материалы на стр. 3-4



## игра с фонариком

Распечатайте листы. Наложите друг на друга и склейте.  
Вырежьте подарочки . Поднесите заготовку к фонарику  
и узнайте, что там внутри.



## игра с фонариком

**Распечатайте листы. Наложите друг на друга и склейте. Вырежьте подарочки. Поднесите заготовку к фонарику и узнайте, что там внутри.**

