



VII НАУЧНО- ПРАКТИЧЕСКАЯ КОНФЕРЕНЦИЯ

**Г. МОСКВА
2015**

РАЗВИВАЯ СЕБЯ, СОВЕРШЕНСТВУЕМ МИР!

ОРИГИНАЛЬНЫЕ СТАТЬИ

Вопросы профилактики и восстановительной терапии паразитарных форм заболеваний у больных с хронической и онкологической патологией

Буканов А. А. – врач общей практики, рефлексотерапевт ООО «Гармония 09».

Радькова Л. И. – врач-преподаватель высшей категории, руководитель Дальневосточного представительства Компании «Центр Регион», генеральный директор ООО «Долгожитель».

Соломенников В. В. – врач анестезиолог-реаниматолог высшей квалификационной категории Яремчанской городской больницы, нутрициолог.

В последние годы большое внимание уделяется изучению влияния паразитарных инвазий, в том числе грибковых, на развитие и течение аллергических заболеваний. Не получила еще достаточного освещения в медицинской литературе роль патогенных и сапрофитных микроскопических грибов в развитии аллергических процессов человеческого организма. Не подлежит сомнению, что в ряде случаев общий фон аллергической перестройки организма человека в какой-то степени может быть обусловлен или извращен грибковыми микроорганизмами или продуктами их жизнедеятельности. Микозы отличаются значительным разнообразием и широко распространены во всем мире – по данным ВОЗ, до 25% населения Земли имеет эти болезни.

Возросшая туристическая миграция населения, особенно в страны Африки, Азии и Южной Америки, привела к огромному количеству вновь приобретенных, практически не диагностируемых традиционными методами диагностики паразитарных инвазий и инфекций.

Острые инфекционно-паразитарные состояния тропическая медицина и медицинская паразитология на настоящем этапе в большинстве случаев диагностирует и излечивает. Но чаще инфекционно-паразитарное носительство возникает в виде бессимптомных, латентно текущих, маскирующихся под различные общепринятые диагнозы (псориаз, экзема, бронхиальная астма, заболевания печени, поджелудочной железы, эпилепсия, анемии, тяжелые суставные синдромы и т.д.) состояний, не выявляемых имеющимися официальными лабораторными методами диагностики. Это с колоссальной силой и скоростью приводит к усугублению течения уже имеющихся патологий и возникновению новых хронических и онкологических заболеваний.

Известно, что различные варианты носительства возбудителей не обеспечивают процент иммунного ответа к возбудителям инфекционных заболеваний и паразитарных инвазий при наличии их в организме человека, что подтверждено многими исследователями. Аналогичная тенденция прослеживается и с наиболее часто проводимыми лабораторно-диагностическими методами исследований: бактериологическими, серологическими, ПЦР-диагностики и т.д.

Проведенные нами анализы показывают, что, несмотря на высокую чувствительность и специфичность методов, их диагностическая ценность, к сожалению, ограничена. Ко многим возбудителям еще не разработаны специфические тест-системы для их определения. Например, антитела к белкам аскарид можно обнаружить через 5-10 дней после заражения, а через 3 месяца они уже не выявляются. Некоторые гельминты вообще не выделяют яиц или выделяют их очень мало, поиск гельминтов ведется не в том биологическом материале, который необходимо исследовать, и, наконец, у лаборанта может не оказаться достаточной квалификации для правильной оценки увиденного.

Разработана концепция возникновения причинности хронических и онкологических заболеваний. Она вносит существенный вклад в новое представление о микробиологическом составе крови человека, наличии в ней автономного микромира паразитов и персистентных микроорганизмов, проживающих в человеческом организме, вступающих в сложные патологические взаимодействия с клетками крови человека, имеющих свои определенные жизненные циклы развития и собственные механизмы защиты и выживания.

Результатом 5-летней работы нашей лаборатории явилось:

- микроскопическое исследование и идентификация сочетаний различных паразитоформ и их симбионтов при хронических, онкологических, кожных заболеваниях, аллергиях и заболеваниях пищеварительной системы;
- морфологическая и симптоматическая классификация выявленных и идентифицированных объектов;
- научное обоснование критериев оценки их влияния на организм человека;
- разработка и внедрение системных подходов профилактических и лечебных мероприятий.

Таблица 1. Частота обнаружения микозов и персистентных микроорганизмов методом сканирования нативной периферической крови на фазово-контрастном микроскопе у пациентов с хроническими, онкологическими, кожными заболеваниями, аллергиями и заболеваниями пищеварительной системы.

Вид микозов и персистентных микроорганизмов	Число пациентов	% частоты встречаемости
Кандидозы	208	62
Плесневые грибы	114	33
Аспергиллезы	31	16
Палочковидные бактерии	80	36
Кокковая флора	32	14

Установлено, что паразитарные болезни приводят к развитию разнообразных форм приобретенного иммунодефицита, связанного с подавлением ответа Т-системы иммунитета на любые антигены, включая антигены самого возбудителя паразитических заболеваний, и поликлональной активации В-системы, а также к менее выраженным дефектам клеточного и гуморального иммунитета.

Анализируя полученные данные 5-летнего клинико-лабораторного исследования, мы обнаружили следующую статистику: из 800 обследованных пациентов всех экспериментальных групп плазма крови не содержала микропаразитов и персистентных биоценозов лишь у 4-х человек. У остальных пациентов всех обследуемых групп количественное преобладание, состав и циклы жизнедеятельности персистентных биоценозов и микропаразитов соответствовали тяжести и длительности их заболеваний.

Из всего сказанного становится ясно, что действие микропаразитов и персистентных биоценозов в крови и организме человека многогранно, непредсказуемо, не прогнозируемо и, безусловно, вредно и опасно для жизни человека. С каждым годом человечество неосознанно создавало все условия для проживания паразитов в организме человека: рафинированные продукты питания, консерванты, химические добавки, газированные напитки, хлорированная вода, алкоголь, курение, химические подходы терапии различных заболеваний, возросшее электромагнитное воздействие, радиация, стрессы, экология... То есть война с паразитами на сегодняшний день медициной проиграна. Она практически не обнаруживает и не собирается обнаруживать их носительства у человека, о чём свидетельствует международная статистика и наши исследования. Назрела экстренная необходимость принятия кардинальных мер, поэтому были разработаны и апробированы на экспериментальных группах пациентов комплексы терапевтических и биотерапевтических мероприятий, методические руководства по лечению и методам коррекции всех групп хронических и онкологических заболеваний. Данные профилактически-терапевтические методики могут применяться как фоновой, так и базовой терапией при различных состояниях. Многоплановые противопаразитарные программы воздействуют целенаправленно, охватывая все типы и виды макро- и микропаразитозов, персистентные биоценозы плазмы крови человека, поэтапно избавляют от их носительства и оказывают профилактическую протекцию деструктивно-дегенеративных последствий, вызываемых длительным хроническим носительством всех видов инфекций и инвазий.

Применялись методики исследований биокомпозиций линии «Санита» в комплексе с КФС №1, 2, 5 при различных патологиях.

Линия «Санита» – это трёхступенчатая программа глубокой очистки организма. Каждый этап программы воздействует последовательно, обеспечивая максимальный очищающий, оздоравливающий и восстанавливающий эффекты.

Первый шаг – это очищение организма от паразитов и микробов. Второй – детоксикация и оздоровление организма. И третий – это восстановление функций желудочно-кишечного тракта, печени и организма в целом после нахождения в нём гельминтов.

Первый этап программы – «Фунго-Септ» – антипаразитарное и антимикробное действие. В состав входят эффективные антипаразитарные компоненты, необходимые для лечения, коррекции и профилактики паразитарных заболеваний: грибы лисички, корица, гвоздика, грецкий орех, куркумин, имбирь, чеснок и соевое волокно.

Лисички содержат уникальное вещество хиноманнозу, оно блокирует нервную систему паразитов – гельминтов и способно растворять их личинки и яйца, не нанося вред организму. Хиноманноза не токсична для человека и теплокровных животных. Корица подавляет многие виды микробов и грибковые инфекции, необходима для улучшения процесса пищеварения. Гвоздика на треть состоит из клетчатки – нужных пищевых волокон, которые улучшают перистальтику кишечника. Грецкий орех оказывает противоглистное и бактерицидное действия. Куркумин обладает противомикробными и противовоспалительными свойствами. Имбирь стимулирует выработку желудочно-кишечного сока, нормализует желудочную секрецию и аппетит. Чеснок предотвращает различные кишечные инфекции, которые чаще возникают при наличии гельминтов, и стимулирует выделение желчи. Соевое волокно обладает антибактериальными свойствами (часто гельминтозы сопровождается бактериальная инфекция).

Второй этап антипаразитарной программы – «Фунго-Детокс» – очищение от токсинов и продуктов жизнедеятельности паразитов. В состав входят эффективные компоненты,

которые обладают бактерицидным, противоопухолевым, иммуномодулирующим действием, связывают токсины, улучшают функциональное состояние организма: гриб шиитаке, хлорофилл, пектин, грейпфрут, мускатный орех, гуарана и липоевая кислота.

Наряду с множеством ферментов и витаминов в шиитаке содержатся аминокислоты лизин и лейцин, полисахарид лентинан, который играет важную роль в поддержании звеньев иммунной системы. Он препятствует перерождению клеток, связывает токсины и шлаки, имеет антибактериальное действие, активирует иммунитет, улучшает функциональное состояние печени, обладает противоопухолевыми и иммуномодулирующими свойствами. Хлорофилл увеличивает количество и качество красных кровяных клеток – эритроцитов, защищает организм от токсинов и шлаков. Пектин стабилизирует обмен веществ, улучшает кровообращение, перистальтику кишечника, являясь сильным абсорбентом, обладает способностью защищать от вредных веществ. Грейпфрут возбуждает аппетит и стимулирует пищеварение. Мускатный орех нормализует пищеварение, укрепляет иммунитет, обладает противовоспалительным и антибактериальным действием. Гуарана содержит дубильное вещество, положительно действующее при желудочно-кишечных расстройствах, которые часто бывают после гельминтоза. Она тонизирует, улучшает функции мозга, повышает работоспособность. Липоевая кислота участвует в углеводном, белковом, липидном обменах, позволяет сохранить в организме антиоксиданты, поддерживает работу печени.

«Фунго-Вита» – третий этап антипаразитарной программы – восстановление и оздоровление организма. Завершающий этап программы содержит компоненты, которые восстанавливают иммунную систему, желудочно-кишечный тракт, обеспечивают антиоксидантную защиту организма, оказывают общеоздоравливающее действие: гриб рейши, рис, папаин, бромелайн, пажитник, померанец, альгинат натрия. Гриб рейши широко используется в

восточной медицине. Сильный антиоксидант, укрепляет иммунную систему, обладает противовоспалительными свойствами, снижает уровень холестерина и высокое кровяное давление, защищает печень, оказывает антибактериальное, противовирусное и даже противоопухолевое действие, расширяет коронарные сосуды сердца, обогащает кровь кислородом, предотвращает инфаркт миокарда, нормализует сердечную деятельность. Таким образом, гриб рейши восстанавливает организм человека после глистной инвазии. Рис содержит вещества, которые обволакивают стенки желудка, предотвращая развитие язвы и гастрита после глистной инвазии. Папаин – фермент, расщепляющий шлаки, которые препятствуют нормальному обмену веществ. Благодаря папаину шлаки легче выводятся из организма, ткани остаются здоровыми и обеспеченными энергией. Бромелайн – растительный фермент, способствует расщеплению белка, улучшает его всасывание в пищеварительном тракте, имеет противовоспалительные и иммуномодулирующие свойства. Пажитник нормализует уровень сахара и холестерина в крови, снижает давление крови. Это способствует профилактике болезней сердца и сосудов, рака молочной железы и кишечника. Пажитник эффективен при кожных заболеваниях. Часто после гельминтов присоединяются грибковая и бактериальная инфекции. Здесь на помощь приходит померанец, который обладает противогрибковой активностью и бактерицидными свойствами. Также имеет противорвотные свойства, способствует пищеварению, показан при болях в животе, расстройствах желудка, застойных явлениях в грудной полости, при выпадениях прямой кишки, болезненных позывах к стулу. Альгинат натрия восстанавливает иммунную систему и является сорбентом, способным связывать избыточное количество иммуноглобулинов, вызывающих развитие аллергических реакций и ряда других заболеваний.

Форма выпуска всех трёх продуктов – «Фунго-Септ», «Фунго-Детокс» и «Фунго-Вита» – это флаконы по 60 капсул.

Материалы и методы

Для решения поставленных задач было проведено комплексное клиничко-диагностическое и лабораторное обследование 5-ти групп пациентов по основным заболеваниям:

- онкологическая группа;
- группа пациентов с кожными заболеваниями;
- группа пациентов с заболеваниями ЖКТ;
- группа пациентов с аллергиями;
- контрольная группа пациентов, состоящая из всех представителей 4-х групп, но не подвергшаяся никаким терапевтическим методам воздействия.

В группах пациентов с аллергиями, кожными заболеваниями и онкологической патологией, получавших к базисной терапии поэтапные биокомпозиции линии «Санита» в комплексе с КФС №1, 2, 5 в зависимости от заболеваний и их стадий, токсичная плазма крови при начальном сканировании в процессе лечения становилась менее токсичной, а в конце лечения очищалась полностью. Соответственно улучшались показатели состава крови, уходила сладж и агрегация эритроцитов, активировалась их динамика, восстанавливалась целостность мембраны эритроцитов, в результате нормализации антиоксидантного баланса. В биохимических и иммунологических исследованиях у этих больных отмечена нормализация обменных процессов, повышение общего белка сыворотки крови (с 65 до 71-72 г/л) и альбумина (с 30 до 31-32 г/л) – у группы с кожными заболеваниями, стабилизация азотистого баланса, уменьшение интоксикации. Нормализовались значения аминотрансфераз, щелочной фосфатазы, ЛДГ. Подтверждением

нормализации метаболических процессов являлось восстановление секреции соматотропного гормона (с $2,99 \pm 0,8$ до $7,93 \pm 3,32$ $p < 0,05$) и понижение активности кортизола (с $37,9 \pm 6,92$ до $18,2 \pm 1,3$ $p < 0,05$) и АКТГ до уровня нормы (с $42,3 \pm 14,01$ до $15,5 \pm 3,9$ $p < 0,05$). Полностью восстановился и водно-электролитный обмен.

Анализ клинической симптоматики показал, что у пациентов контрольной группы, не получавших фоновую и базисную терапию, при контрольных исследованиях нативной периферической крови методом сканирования продолжали оставаться в плазме крови биоценозы персистентных микропаразитов.

Наши исследования показали достоверность патогенного влияния макро- и микропаразитозов в плазме крови человека и во всем организме, в результате которого развивается целый симптомокомплекс клинических осложнений, сопровождающийся дегенеративно-деструктивными процессами во всех органах и системах организма, и происходит усугубление хронизации всех сопутствующих заболеваний.

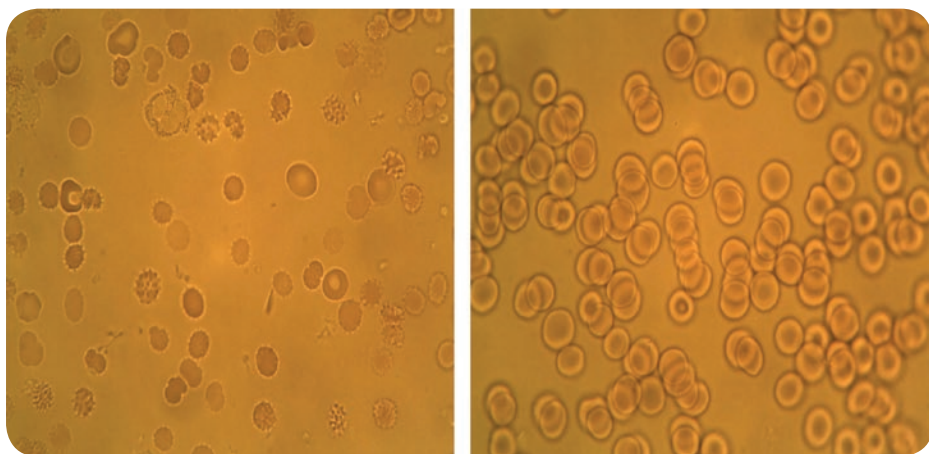
Исследованный и проведенный комплекс терапевтических подходов при данных состояниях доказывает клиническую эффективность биокомпозиции линии «Санита» в комплексе с КФС №1, 2, 5 у больных всех 5-ти экспериментальных групп.

Нами установлено и экспериментально доказано, что изученные и апробированные поэтапные биологические комплексы противопаразитарных и восстановительных мероприятий, включающие в себя препараты биологической медицины на основе передовых нанокластерных технологий, являются наиболее эффективными системными противопаразитарными средствами и реабилитационными

методами в ликвидации всех выявленных биоценозов микро- и макропаразитов в организме человека.

Рис.1. Гемосканирование до коррекции – симптом гемолиза эритроцитов, вызванного токсическим воздействием грибковой инфекции (кандиды и мицелий почковидных грибов).

Рис. 2. Гемосканирование после коррекции – восстановление форменных элементов крови.



Таким образом, можно сделать вывод, что линия «Санита» – трёхэтапная программа глубокого очищения организма от паразитов и продуктов их жизнедеятельности, микробов, шлаков и токсинов в комплексе с КФС №1, 2, 5 может быть рекомендована для широкого клинического применения у различных категорий больных.

Влияние Корректоров функционального состояния на морфологию форменных элементов крови и свертывающую систему у больных с гипофункцией щитовидной железы в сочетании с природным препаратом «MARBAХ»

Буканова А. В. – врач общей практики, зав. кафедрой терапии и общеклинических дисциплин Владивостокского базового медицинского колледжа, директор ООО «Гармония 09».

Радькова Л. И. – врач-преподаватель высшей категории, руководитель Дальневосточного представительства Компании «Центр Регион», генеральный директор ООО «Долгожитель».

Бутовец Г. В. – к.м.н., доцент, научный руководитель малого инновационного предприятия ООО «Гармония 09», преподаватель терапии ВБМК высшей квалификационной категории.

Ключевые слова: гемосканирование, эритроциты, тромбоциты, гипотиреоз, антиоксиданты, атеросклероз, липидограмма, холестерин.

Гипотиреоз – клинический синдром, обусловленный стойким, длительным дефицитом тиреоидных гормонов в сыворотке крови или недостаточностью их биологического действия на тканевом уровне. В настоящее время наибольшую распространенность и клиническое значение имеет первичный гипотиреоз. Его частота среди населения очень велика и составляет: манифестный гипотиреоз – 0,2-2,0%, субклинический – примерно 7-10% среди женщин и 2-3% среди мужчин. В группе женщин старшего возраста распространенность

всех форм гипотиреоза может достигать 12% и более (спорадический зоб). Эти данные позволяют считать, что гипотиреоз является одним из самых распространенных эндокринных заболеваний.

Тревожная тенденция к увеличению числа больных гипотиреозом подчеркивает его большое медицинское и социальное значение, а также требует дальнейшего изучения влияния дефицита тиреоидных гормонов на состояние внутренних органов и обменных процессов в организме.

Для коррекции обменных нарушений разработана комплексная программа с применением природного препарата «MARBAX» – концентрированного белково-минерального комплекса, состоящего из мягких тканей морских моллюсков, 72-х природных микроэлементов и их активных соединений.

Фармакологическая активность «MARBAX» обусловлена набором животного и растительного сырья, входящего в его состав. Молекулярный пищевой нанокомплекс из животного (морских животных белков) и растительного сырья с высокой концентрацией сверхактивных биологически ценных веществ в легкодоступной для организма форме содержит:

- купаж выдержанных бальзамических и фруктовых уксусов;
- мёд (донник белый и жёлтый, солодка, чертополох, белая акация, осот, расторопша, иссоп, подсолнечник);
- экстракт чёрного грецкого ореха;
- оригинальные композиции специй, реликтовых кавказских растений;
- сок лимона, фейхоа и лайма;
- водорослевые пектины;
- ферментированные пряности.

Исследования ученых доказали, что «MARBAX» ускоряет эвакуацию пищи из желудка, нормализует желудочную секрецию и кислотность желудочного сока, усиливает тонус и перистальтику желудка, оказывает послабляющее действие на кишечник, стимулируя естественное очищение организма. Через слизистую оболочку желудочно-кишечного тракта, где расположены различные нервные окончания, воздействует на весь организм.

Основные химические компоненты всасываются через слизистую оболочку кишечника и поступают в кровеносное русло. Попадая в кровь и лимфу, оказывают влияние на различные органы и ткани. Нормализуются эндокринный аппарат и ферментные системы, восстанавливаются обменные процессы. Биологически активные компоненты влияют на функциональную активность центральной нервной и симпатико-адреналовой систем, снижают активность апоптоза клеток и ингибируют чрезмерное образование свободных радикалов и окиси азота, обладают способностью увеличивать проницаемость клеточных мембран для глюкозы. Этим обусловлено некоторое сахароснижающее действие. Усиливается окисление жирных кислот. Повышается умственная работоспособность, нормализуется кровяное давление. Все это способствует улучшению работы сердечно-сосудистой системы.

При применении «MARBAX» повышается устойчивость организма к инфекциям. Посредством энергетических процессов, управляющих естественными реакциями организма, осуществляется его эндоэкологическая очистка. Повышается биоэнергетический уровень клеток, который становится значительно выше биоэнергетического уровня патогенных вирусов. Затухают воспалительные и инфекционные процессы, происходит активная регенерация тканей.

Перечисленные свойства растений позволяют отнести их к препаратам, обладающим гормоно-, иммуномодулирующим и антиоксидантным действием.

Проведены клинические обследования пациентов с гипотиреозом, исследованы биохимические маркеры пищевого и метаболического статуса – глюкоза, гликированный гемоглобин, липидные фракции, общий белок, глобулины, креатинин, мочевая кислота, С-реактивный белок; показатели витаминного статуса – витамины А, С, Е, В6; минерального и микроэлементного статусов – калий, магний, кальций, селен, цинк, хром; гормонального статуса – тиреотропный гормон, Т3, Т4, инсулин, глюкагон, индекс инсулинорезистентности.

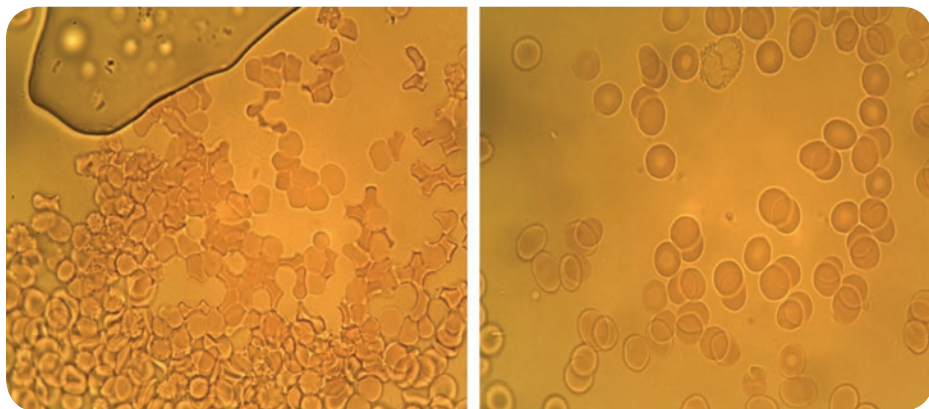
Материал и методы исследования

Отбор больных для исследования осуществлялся в соответствии с клиническими критериями включения и исключения. Пациенты, включенные в исследования, были распределены в две группы: 1-я (контрольная) – «активная плацебо-терапия», 2-я (основная) – лечение препаратом «MARBAX» и Корректорами функционального состояния №1, 2, 5. Обследован 31 пациент с гипотиреозом. Выявлено снижение общего количества холестерина, липидных фракций, глюкозы, гликированного гемоглобина, креатинина, мочевой кислоты, С-реактивного белка. Пациенты в течение трёх месяцев применяли «MARBAX» перорально в дозе 15 мл 3 раза в день.

Таб. 1. Показатели липидограммы, глюкозы и мочевой кислоты, гормонов у больных гипотиреозом в динамике терапии «MARBAX» (M±m) и КФС №1, 2, 5.

Показатели	Активная плацебо-терапия (n=31)		«MARBAX» (n=31), КФС №1, 2, 5	
	до лечения	после лечения	до лечения	после лечения
ОХС (мМоль/л)	6,05±0,23	5,26±0,21 +	5,66±0,26	5,04±0,20
ТГ (мМоль/л)	1,65±0,26	1,82±0,26	1,40±0,14	1,53±0,19
ХС-ЛПВП (мМоль/л)	1,41±0,05	1,22±0,05 +	1,44±0,09	1,40±0,08
ХС-ЛПНП (мМоль/л)	3,93±0,18	3,23±0,16 +	3,62±0,21	3,26±0,17
ХС-ЛПОНП (мМоль/л)	0,63±0,07	0,68±0,05	0,61±0,06	0,66±0,08
Индекс атерогенности (отн. ед.)	3,40±0,16	3,42±0,18	3,18±0,24	3,10±0,21
НbA1C (%)	6,00±0,29	5,83±0,33	6,07±0,25	5,73±0,21
Гликемия на 7.00 (мМоль/л)	5,17±0,70	5,18±0,44	6,39±0,63	5,62±0,48
Мочевая кислота (мМоль/л)	320±0,29	280±0,33	360±0,25	240±0,21
ТТГ (мМоль/л)	3,34±0,29	1,85±0,21	4,82±0,33	3,02±0,33
Т4 (мМоль/л)	12±0,63	11±0,33	9,12±0,29	13,7±0,21
Т3 (мМоль/л)	4,5±0,21	5,2±0,29	4,6±0,63	5,6±0,29
а/т к ТПО (мМоль/л)	552±0,21	420±0,33	650±0,29	39,9±0,63

Рис. 2. Гемосканирование. Тени эритроцитов при дисфункции щитовидной железы (слева), картина крови после коррекции (справа).



Комплексная терапия гипотиреоза с добавлением «MARBAХ» и КФС №1, 2, 5 привела к нормализации витаминного, минерального и микроэлементного статусов. У обследованных отмечалось улучшение клинических показателей (нормализация веса, артериального давления) и переносимости физических нагрузок. После проведенного комбинированного курса приема «MARBAХ» и КФС №1, 2, 5 достигнут хороший биохимический эффект, проявившийся в восстановлении уровня холестерина, глюкозы, мочевой кислоты. Отмечено значительное снижение антител к пероксидазе, уменьшение склонности к тромбообразованию.

Полученные результаты свидетельствуют о том, что воздействие фитоадаптогена «MARBAХ» и КФС №1, 2, 5 обеспечивает повышение эффективности комплексной патогенетической терапии гипотиреоза. Применение продуктов Компании «Центр Регион» позволяет оптимизировать лекарственную терапию и индивидуализировать рацион пациентов с гипотиреозом.

Клинические исследования эффективности применения Корректоров функционального состояния (КФС) в гинекологической практике

Даниелян Т. Ю. – врач-гинеколог высшей категории, доктор медицинских наук, главный врач ООО «Медицинская студия», г. Пермь.

Даниелян Н. А. – врач-дерматовенеролог ООО «Медицинская студия», г. Пермь.

В настоящее время термин «здоровье нации» рассматривается как показатель развития государства и отражает социально-экономическое положение общества.

По определению Всемирной организации здравоохранения (1993 г.), здоровье человека – это социально-психическое и физическое благополучие.

Одной из наиболее важных проблем современности является здоровье женщин. Высокий рост числа гинекологических заболеваний обусловлен повышением роли женщин в социально-экономической жизни общества. Возникновение стрессовых ситуаций и эмоциональных перегрузок, как на работе, так и в быту, отрицательно влияет на состояние психического и соматического женского здоровья. Также имеют значение миграция населения, урбанизация, изменение полового поведения молодежи и проч.

В настоящее время ведутся разработки новых, более рациональных, современных методов лечения гинекологических заболеваний.

Нами накоплен достаточный клинический опыт по использованию Корректоров функционального состояния (КФС) в терапии акушерско-гинекологической патологии. За период с 2011-го по 2015-й годы обследовано более 130-ти пациенток с гинекологическими заболеваниями следующего профиля:

- хронические воспалительные заболевания органов малого таза (хронический эндометрит, хронический сальпингоофорит);
- нарушение менструальной функции по типу опсоменореи;
- патологический предменструальный синдром.

В нашей клинике программы по лечению ряда гинекологических заболеваний включают специально разработанную авторскую методику: медикаментозные препараты (базовый курс), магнитотерапия, иглорефлексотерапия, гомеопунктура, грязелечение, плазмолифтинг.

В данном исследовании мы расширили базовый лечебный курс применением КФС в качестве дополнительной методики.

Цель исследования – определить эффективность применения Корректоров функционального состояния в комплексной терапии ряда гинекологических заболеваний.

Материалы и методы

Хронические воспалительные процессы органов малого таза у женщин занимают ведущее место в структуре гинекологических заболеваний (60-80%), приводящих к изменению менструальной и репродуктивной функций, а также к вторичным функциональным изменениям нервной, эндокринной, иммунной и других систем организма. Система иммунитета одной из первых страдает при хронических воспалительных, рецидивирующих процессах.

В первой группе исследования (60 чел.) наблюдались женщины с хроническими воспалительными процессами органов репродукции. Пациенток данной группы разделили на две подгруппы, с учетом проведенных методов терапии: основную группу (40 чел.)

и группу сравнения (20 чел.). В основной группе назначался комплексный курс базовой терапии с включением Корректоров функционального состояния. В группе сравнения пациенткам проводилась медикаментозная терапия.

Методика использования пластин была стандартная, рекомендованная производителем – Компанией «Центр Регион»:

1. Прием структурированной воды внутрь из расчета 30 мл на 1 кг веса в сутки;
2. «Прокачки» костно-мышечной системы, по чакрам и методика «интенсивных прокачек» в условиях медицинского центра – 1-2 раза в сутки;
3. Водные процедуры с КФС – 2 раза в сутки;
4. Постоянное ношение на себе одного из Корректоров.

Методические рекомендации по применению КФС при гинекологических заболеваниях были разработаны с учетом двухфазного менструального цикла у женщин и соответственно времени суток.

Табл. №1. Применение КФС в зависимости от фазы менструального цикла и времени суток при хронических гинекологических заболеваниях.

	Первая фаза менструального цикла	Вторая фаза менструального цикла
До 16.00	КФС №№1, 3, 5, «Женский оберег», «Любовь», «Живая вода»	КФС №№1, 3, 5, «Здоровое поколение», «Живая вода»
После 16.00	КФС №№2, 3, 8, «Исцеление-1», «Исцеление-2», «Природный антибиотик»	КФС №№2, 3, 8, «Исцеление-1», «Исцеление-2», «Природный антибиотик»

Результаты

До лечения у пациенток данной группы наблюдались воспалительная реакция и болевой синдром: у 82,5% больных основной (33 чел. из 40-ка) и у 85% группы сравнения (17 из 20-ти).

После проведенной терапии наблюдалось устранение воспалительной реакции и болевого синдрома у 88,9% (29 чел. из 33-х) пациенток основной группы и у 35,2% (6 из 17-ти) группы сравнения.

Нарушение клеточного звена иммунной системы отмечалось у 80,5% (32 чел. из 40-ка) пациенток основной и у 80% (16 из 20-ти) группы сравнения. Изменение гуморального звена – у 77,5% (31 чел. из 40-ка) основной и у 80% (16 из 20-ти) пациенток группы сравнения.

Нормализация клеточного звена иммунной системы отмечалась у 78,1% (25 чел. из 32-х) основной и у 37,5% (6 из 16-ти) пациенток группы сравнения. Нормализация гуморального звена – у 90,3% (28 женщин из 31-й) основной и у 50% (8 из 16-ти чел.) группы сравнения.

Обращает внимание, что клинико-лабораторные показатели эффективности лечения были выше у больных в основной группе, где регулярно, правильно и грамотно использовались пластины Кольцова – КФС.

Во второй группе исследования наблюдались 30 пациенток с нарушением менструальной функции по типу опсоменореи на фоне ановуляторных менструальных циклов. Больные были разделены на основную группу (18 чел.), в которой проводилась комплексная терапия с использованием КФС, и группу сравнения (12 чел.), где применялись только медикаментозные средства.

До лечения всем пациенткам был проведен УЗИ-мониторинг состояния эндометрия и фолликулогенеза на 10-12-й и 20-22-й дни менструального цикла.

Данные УЗИ у всех пациенток (30 чел.) показали нарушение фолликулогенеза в яичниках и отсутствие доминантного фолликула в перивуляторный период.

Табл. №2. Применение КФС в зависимости от фазы менструального цикла и времени суток при нарушениях менструальной функции.

	Первая фаза менструального цикла	Вторая фаза менструального цикла
До 16.00	КФС №№1, 3, 5, 14, «Женский оберег», «Любовь», «Исцеление-1», «Исцеление-2»	КФС №№1, 3, 5, 14, «Женский оберег», «Гармония», «Исцеление-1», «Исцеление-2»
После 16.00	КФС №№ 2, 3, 5, 8, 11, «Исцеление-1», «Исцеление-2»	КФС №№ 2, 3, 5, 8, 11, «Исцеление-1», «Исцеление-2»

В случае дисфункции яичников центрального генеза по типу ановуляции с нарушением менструальной функции по типу опсоменореи рекомендуется применение КФС следующим способом:

- КФС №2 – под затылок и КФС №3/8 – на область межбровья (по 5-10 мин. в день);
- КФС №13/15 – на область межбровья;
- Прокачка «чепчик» с использованием нескольких КФС «синей» серии (2012 г.).

Результаты

После проведенного лечения в основной группе больных, получавших медикаментозную терапию в сочетании с КФС, наблюдался динамичный фолликулогенез с появлением доминантного фолликула в перивуляторный период у 83,3% (15 из 18-ти чел.) пациенток. В группе сравнения этот показатель был зарегистрирован только у 41,6% (5 из 12-ти) пациенток.

В третьей группе исследования (40 чел.) наблюдались женщины с патологическим предменструальным синдромом.

Патологический предменструальный синдром – это состояние, возникающее в результате комплекса психоэмоциональных, обменно-эндокринных и вегето-сосудистых нарушений. Симптомы ПМС проявляются за 2-7 дней до начала менструаций. По данным статистики, предменструальный синдром в той или иной форме отмечается у 70-90% женщин, из них около 35% обращаются за медицинской помощью в связи с тяжестью симптоматики (раздражительность, плаксивость, депрессия, обидчивость, агрессивность, головные боли по типу мигрени, отечность, вздутие живота, зуд кожи, повышение артериального давления).

Пациентки были разделены на две группы, в зависимости от проведенных методов терапии. В основной группе (20 чел.) для коррекции ПМС использовались только КФС, в группе сравнения (20 чел.) применялись лекарственные препараты.

Табл. №3. Применение КФС в зависимости от времени суток при патологическом предменструальном синдроме.

До 16.00	КФС №№1, 3, 5, 7, 9, 14, «Женский оберег», «Любовь», «Успех»
После 16.00	КФС №№2, 3, 5, 8, 9, 12, «Женский оберег», «Гармония», «Исцеление-1», «Исцеление-2»

Результаты

Курс лечения КФС и медикаментозными препаратами составил не менее 3-х месяцев в непрерывном режиме. Основным требованием к проведенным методам лечения явилось устранение наиболее беспокоящих симптомов: отек, масталгия, головные боли, эмоциональный дискомфорт.

На фоне медикаментозной терапии у пациенток группы сравнения улучшение отмечалось у 50% (10 чел. из 20-ти) не ранее, чем через 6 недель.

У пациенток основной группы улучшение (т.е. исчезновение симптомов ПМС) отмечалось у 80% (16 чел. из 20-ти) и наступило уже через 3 недели от начала использования КФС.

Заключение и выводы

В результате проведенного клинико-лабораторного и инструментального исследования в трех группах гинекологических больных – с хроническими воспалительными заболеваниями половых органов, с нарушением менструальной функции и с симптомами ПМС – выявлена высокая эффективность применения КФС. Введение КФС в комплексное лечение при вышеперечисленной гинекологической патологии является высокоэффективным дополнением, что позволяет рекомендовать КФС к широкому применению в практической работе по восстановлению здоровья женщин фертильного возраста.

Опыт применения КФС в комплексной терапии бесплодия у женщин фертильного возраста

Даниелян Т. Ю. – врач-гинеколог высшей категории, доктор медицинских наук, главный врач ООО «Медицинская студия», г. Пермь.

Даниелян Н. А. – врач-дерматовенеролог ООО «Медицинская студия», г. Пермь.

Актуальность

В настоящее время одной из важнейших медико-социальных проблем современности стал вопрос повышения рождаемости, а основной акушерской задачей – рождение не только живого, но и здорового потомства. В программах, направленных на решение этих проблем, вопросы планирования беременности и прегравидарной подготовки являются ключевыми.

Среди заболеваний, нарушающих репродуктивную функцию женщин, ведущее место занимают хронические воспалительные процессы (60-80%), а также нарушения менструальной функции (10-15%) и доброкачественные заболевания: миома матки и аденомиоз (5-10%). Высокий рост числа гинекологических заболеваний обусловлен изменением условий существования женщины, повышением ее роли в социально-экономической жизни современного общества.

В последние годы отмечен рост числа заболеваний, передающихся половым путем. Урогенитальные инфекции составляют 60-65% от всей регистрируемой гинекологической патологии у женщин репродуктивного возраста. Инфекции урогенитального тракта являются частой причиной негормонального бесплодия, эктопической беременности, невынашивания беременности и оказывают неблагоприятное влияние на внутриутробное развитие плода, течение ранней адаптации новорожденных.

Изучение состояния репродуктивной системы женщин фертильного возраста и совершенствование новых методов лечения является одной из самых актуальных и сложных проблем репродуктивной гинекологии.

Цель работы

Оценить клиническую эффективность применения КФС в комплексной терапии бесплодия у женщин фертильного возраста.

Под наблюдением находились 66 пациенток в возрасте от 18-ти до 42-х лет. Всем пациенткам до и после курсов терапии было проведено клинко-лабораторное и инструментальное исследование. В частности, сбор анамнеза, общеклиническое обследование, бактериоскопическое и бактериологическое исследование отделяемого со слизистой органов репродукции, цитологическое исследование мазков (отпечаток из нижней трети цервикального канала с оценкой по Папаниколау), ПЦР с целью выявления ИППП, УЗИ органов малого таза, пайпель-диагностика, сонография.

Обследованные женщины с бесплодием были разделены на две группы, в зависимости от проведенных методов лечения. В основной группе наблюдались пациентки (39 чел.), которые получали комплексную терапию с включением КФС. В группе сравнения пациенткам (27 чел.) назначалась только медикаментозная терапия.

Статистической разницы между представленными параметрами среди двух групп пациенток перед началом исследования не было. Оценка эффективности терапии проводилась по динамике изменения параметров данных обследования и наступлению беременности.

Материалы и методы

Репродуктивный анамнез был отягощен у всех женщин.

Первичное бесплодие наблюдалось у 19-ти (28,7%) пациенток (10 в основной группе и 9 в группе сравнения); вторичное бесплодие у 47-ми (71,7%) пациенток (29 чел. в основной и 18 чел. в группе сравнения).

У женщин с вторичным бесплодием в обеих группах в анамнезе отмечалось невынашивание беременности у 29-ти пациенток (61,7%): у одной пациентки беременность закончилась антенатальной гибелью плода в 32 недели беременности, у 28-ми женщин – самопроизвольным абортом в разные сроки беременности. У остальных 19-ти женщин в анамнезе были роды, но беременности протекали на фоне фетоплацентарной недостаточности, клинически манифестирующей длительной угрозы прерывания и/или гестоза беременных.

При цитологическом исследовании данных поверхности соскоба эпителия влажной части шейки матки и нижней трети цервикального канала у всех пациенток клеточный

состав мазков не представлял особенностей и соответствовал первому типу (по классификации Папаниколау).

При морфологическом исследовании во всех наблюдениях был отмечен воспалительный тип мазка (4 ст. чистоты).

При обследовании на ИППП микоплазмоз был выявлен у 14-ти пациенток (22,2%), уреоплазмоз у 23-х (36,5%), хламидиоз у 6-ти больных (9,5%), кандидозный кольпит у 19-ти (30,1%), гарднереллез у 29-ти (46%). ИППП не выявлены у 4-х (6,8%) пациенток.

При микробиологическом исследовании отделяемого полового тракта были обнаружены представители следующих микроорганизмов: стафилококк (75,8%), стрептококк (19%) и коринобактерии (5,1%). Грамотрицательные микроорганизмы были представлены энтеробактериями (76,5%) и Нейссериями (23,5%).

По данным УЗИ у 12-ти (18,1%) женщин отмечены несколько уменьшенные размеры матки, свидетельствующие о наличии генитального инфантилизма. Изменение базального слоя эндометрия в виде неоднородности и гиперэхогенных включений наблюдалось у 43-х (65,1%) пациенток, что свидетельствует о наличии хронического эндометрита. Увеличение размеров яичников выявлено у 48-ми (76%) обследуемых женщин. Нарушение фолликулогенеза в яичниках зарегистрировано у 32-х (50,7%) пациенток и отсутствие доминантного фолликула в перiovуляторный период – у 41-й (65%) женщины.

Сонография выявила различное состояние маточных труб, среди которых частичная окклюзия маточных труб отмечалась у 39-ти (69,6%) больных (21 в основной группе и 18 в группе сравнения). Полная окклюзия одной маточной трубы у 17-ти (30,3%) больных (11 чел. в основной и 6 в группе сравнения).

Результаты пайпель-диагностики указали на наличие явлений хронического эндометрита с нарушением процесса секреции в

эндометрии на 20-22 день цикла у 43-х (68,2%) пациенток (32 в основной группе и 11 в группе сравнения). Фибрино-железистый полип эндометрия был диагностирован у 19-ти пациенток с хроническим эндометритом (11 пациенток в основной и 8 в группе сравнения).

В результате клинического, лабораторного, гистологического обследования и УЗИ гениталий на момент исследования было установлено, что каждая пациентка имела гинекологические заболевания. В структуре гинекологической патологии наиболее часто выявлялись хронический эндометрит у 52-х (83%), осложненный полипозом эндометрия у 19-ти (28,7%); хронический сальпингоофорит с частичным нарушением проходимости маточных труб у 56-ти (88%); миома матки и аденомиоз наблюдались у 8-ми (12,6%) и 6-ти пациенток (9,5%) соответственно.

Сочетанная патология наблюдалась у 45-ти (69,8%) женщин.

Методы лечения

Методика применения КФС при бесплодии и планировании беременности:

1. Прием воды, структурированной на КФС, в количестве 15-20-30 мл на 1 кг веса в сутки.
2. Водные процедуры со структурированной на КФС водой.
3. Восстановление энергетического состояния организма путем проведения «прокачек» костно-мышечной системы, энергетических центров организма при помощи двух и более КФС.
4. Носить на проблемном месте, периодически меняя место локализации КФС на теле.

Нами были разработаны методические рекомендации с учетом двухфазного менструального цикла у женщин и соответственно времени суток.

	Первая фаза менструального цикла	Вторая фаза менструального цикла
До 16.00	№1, 3, 13, 16, «Женский оберег», «Любовь», «Успех»	№1, 3, 15, «Женский оберег», «Здоровое поколение»
После 16.00	№2, 3, 8, 13, 16, «Женский оберег», «Любовь», «Гармония»	№2, 3, 8, 13, 15, «Женский оберег», «Здоровое поколение»

Необходимо отметить обязательное использование КФС №15 «Свет жизни», где заложено омоложение организма, налаживание взаимоотношений между мужчиной и женщиной, и КФС №13 «Здоровый интеллект», в котором содержится важная тема для супругов – зачать и выносить здорового ребенка.

Результаты

После проведенных курсов лечения отмечалось устранение инфекций, передающихся половым путем, в обеих группах больных. Оценку микробиологической эффективности лечения проводили параллельно с объективным клиническим наблюдением. Критерием излечения служила нормализация показателей, характерных для физиологического состояния микроценоза влагалища. После проведения лечебных мероприятий у 28-ми (77%) пациенток основной группы и у 12-ти (44%) группы сравнения рост условно-патогенной флоры не выявлен. У остальных 11-ти (23%) пациенток основной и 15-ти (55,5%) группы сравнения статистически значимо снизилось количество условно-патогенной микрофлоры ($P \leq 0,05\%$).

Фолликулогенез стал более динамичным у 31-й пациентки основной группы (79,3%), а в группе сравнения у 13-ти женщин (48%).

Появление доминантного фолликула в перiovуляторный период было зарегистрировано у всех больных основной группы, в то время как у пациенток группы сравнения фолликулогенез наблюдался у 16-ти (58%).

Результаты сонографии показали отсутствие окклюзии маточных труб у всех 39-ти пациенток основной группы, а в группе сравнения у 13-ти (48%) и частичную окклюзию у 16-ти из 27-ми пациенток.

Результаты Пайпель-диагностики, проведенные после комплексной терапии с включением КФС, указали на отсутствие хронического эндометрита и секреторную трансформацию эндометрия без оперативного вмешательства у всех пациенток основной группы. У пациенток группы сравнения после оперативного вмешательства (выскабливание полости матки ввиду удаления фиброзно-железистого полипа эндометрия) и медикаментозной терапии сохранялось наличие хронического эндометрита и пролиферативный эндометрий – у 14-ти из 27-ми (51,8%).

После проведенного курса лечения беременность была зарегистрирована у 29-ти (74,3%) пациенток основной группы и у 13-ти (48,1 %) из группы сравнения.

Заключение

Применение КФС в комплексной терапии коррекции фертильности у женщин с бесплодием является высокоэффективным дополнением и помогает избежать различных осложнений от лекарственной полипрагмазии, что весьма актуально в настоящее время. Это позволяет рекомендовать КФС к широкому использованию в практической работе по восстановлению репродуктивного здоровья женщин.

Результаты использования КФС в качестве дополнительного средства лечения идиопатической патозооспермии

Даниелян Н. А. – врач-дерматовенеролог ООО «Медицинская студия», г. Пермь.

Даниелян Т. Ю. – врач-гинеколог высшей категории, доктор медицинских наук, главный врач ООО «Медицинская студия», г. Пермь.

В настоящее время, по данным ВОЗ, 8-12% семейных пар в мире в течение репродуктивной жизни сталкиваются с проблемой бесплодия. Количество бесплодных браков в нашей стране составляет 17%, параллельно отмечается рост мужского фактора в данной проблеме. По наблюдениям ряда исследователей, качество спермы за последние десятилетия меняется, что заключается в уменьшении концентрации и подвижности сперматозоидов. Кроме того, инфекционно-воспалительные процессы заболеваний яичек, придатков и предстательной железы негативно влияют на сперматогенез и фертильность.

В последние годы выяснены этиология, патогенез, разработаны эффективные методы лечения многих заболеваний и патологических состояний, приводящих к мужскому бесплодию. Несмотря на это, по данным ВОЗ, в 31,1-75,1% случаев причина снижения показателей эякулята остается неизвестной (идиопатическое снижение фертильности или идиопатическая патозооспермия). Лечение этой группы пациентов проводится, главным образом, эмпирически и применяются лекарственные средства различных групп.

Целью нашей работы явилась оценка клинической эффективности применения КФС в комплексной терапии пациентов с идиопатическим снижением фертильности.

Под наблюдением находились мужчины с жалобами на бесплодие в браке, со сниженными показателями спермограммы (олиго-, астено-, тератозооспермия или их сочетание), при этом нарушение в спермограмме имело идиопатический характер.

Пациентам было проведено клиническое обследование, включающее сбор анамнестических данных, данных общего осмотра и физикального обследования, лабораторные исследования крови на гормоны, спермограмму, бактериальный посев, УЗИ органов малого таза, ПЦР-диагностику ИППП.

В исследование было включено 66 мужчин с идиопатической патозооспермией, пациенты были разделены на две группы. Первую группу составили пациенты (31 чел.), получавшие только медикаментозную терапию. Второй группе пациентов (35 чел.) назначалась комплексное лечение с включением КФС.

Оценка эффективности терапии проводилась по динамике изменения параметров эякулята через 1,5 и 3 месяца. Статистической разницы между параметрами эякулята среди двух групп пациентов перед началом исследования не было.

На фоне проводимой терапии наблюдалось увеличение объема эякулята в обеих обследуемых группах. Объем эякулята пациентов первой группы увеличился с 2,7 мл (до начала терапии) до 2,8 мл (через 1,5 месяца) и до 3,0 мл (через 3 месяца). Во второй группе пациентов объем эякулята увеличился с 2,7 мл (до начала терапии) до 3,0 мл (через 1,5 месяца), а через 3 месяца – до 3,6 мл. При статистической обработке полученных данных было выявлено, что статистически значимое увеличение объема эякулята отмечалось только в группе пациентов, принимавших комплексную терапию с использованием КФС ($P < 0,05$).

Динамика изменения концентрации сперматозоидов во время лечения была следующая. До начала лечения в первой группе пациентов средняя концентрация сперматозоидов в эякуляте составляла 39,9 млн/мл, через 1,5 месяца терапии отмечалось 40,1 млн/мл, через 3 месяца лечения – 53,5 млн/мл. Во второй группе пациентов средняя концентрация сперматозоидов до начала терапии составляла 39,5 млн/мл, через 1,5 месяца терапии – 49,7 млн/мл, а через 3 месяца лечения – 54,6 млн/мл. При статистической обработке данных достоверность различий между концентрацией сперматозоидов до и после лечения также была обнаружена лишь во второй группе пациентов, где комплексная терапия включала использование КФС.

Аналогичные результаты были получены при сравнении показателей подвижности сперматозоидов в обеих группах до и после проведенной терапии. Так, в первой группе пациентов подвижность сперматозоидов категории А увеличилась с 15,2% до 23,9% через 1,5 месяца и до 25,8% через 3 месяца терапии. Во второй группе пациентов подвижность сперматозоидов увеличилась с 15,4% (до начала терапии) до 28,1% (через 1,5 месяца) и до 35,6% (через 3 месяца) после использования КФС.

Также наблюдалось изменение количества морфологически дефектных форм сперматозоидов. Результаты исследования показали, что в первой группе количество дефектных форм сперматозоидов уменьшилось с 73,5% (до начала терапии) до 72,1% (через 1,5 месяца) и до 69,2% (через 3 месяца терапии). Количество дефектных сперматозоидов во второй группе уменьшилось с 72,9% (до начала лечения) до 62,2% (через 1,5 месяца) и до 56,9% (через 3 месяца) использования КФС. Статистически значимыми являлись изменения количества дефектных форм сперматозоидов после 3-х месяцев терапии только во второй группе пациентов.

Данные лабораторных исследований полностью коррелируют с клиническими данными нашего исследования, в частности, с показателем частоты наступления беременности в бесплодных парах. В первой группе этот показатель составил 32,2% (у 10-ти из 31-й супружеской пары), во второй – 51,4% (у 18-ти из 35-ти супружеских пар).

Таким образом, проведенное исследование продемонстрировало, что наибольшая эффективность лечения наблюдалась во второй группе, которая применяла КФС. Полученные данные были статистически достоверными по всем изученным параметрам. Следовательно, использование КФС может быть рекомендовано пациентам с идиопатической патозооспермией и является еще одной возможностью поддержания мужского здоровья.

Клинические наблюдения. Линия «Санита»

Попов П. Ю. – врач, кандидат медицинских наук, ООО «Центр Регион», г. Москва.

Крюкова А. В. – провизор, ООО «Центр Регион», г. Москва.

Клинические наблюдения проводились на основании анализа анкет здоровых людей, принимавших продукты «ЦР Эволюция» – серии «Грибная коллекция», линии «Санита».

Многочисленные медицинские научные исследования доказали эффективность некоторых видов грибов в отношении паразитов и способность восстанавливать организм после нахождения в нем гельминтов. Наиболее высокую противопаразитарную активность проявляет лисичка обыкновенная (лат. *Cantharellus cibarius*) – вид грибов семейства лисичко-

вых. Результаты научных исследований доказывают эффективность этого гриба в отношении всех типов гельминтов, их яиц, личинок и взрослых особей. Грибы лисички содержат полисахарид хиноманнозу, которая блокирует нервную систему взрослых паразитов, а также способна растворять их личинки и яйца, не оказывая вредное воздействие на организм человека. Шиитаке (лат. *Lentinula edodes*) – вид грибов семейства Негниючниковые, его биологически активные вещества связывают токсины и шлаки, имеют бактерицидное действие, улучшают функциональное состояние печени, обладают противоопухолевыми и иммуномодулирующими свойствами. Рейши (трутовик лакированный, лат. *Ganoderma lucidum*) – гриб семейства Ганодермовые, является сильным антиоксидантом, укрепляет иммунную систему, обладает противовоспалительными свойствами, снижает уровень холестерина, оказывает антибактериальный, анти-вирусный и противоопухолевый эффекты, расширяет коронарные сосуды сердца, нормализует сердечную деятельность.

В данном клиническом наблюдении применялись три вида БАД, действующих на 3-х последовательных этапах, каждый по 20 дней, в дозировке по 1 капсуле 3 раза в день. В их состав входили: на первом этапе грибы лисички, на втором гриб шиитаке, а на третьем гриб рейши, дополнительные ингредиенты подобраны по их способности усиливать действие указанных грибов. Все дополнительные ингредиенты также хорошо изучены в экспериментальной и клинической медицине. Последовательность этапов обеспечивает сначала противопаразитарное, затем детоксикационное и на заключительном этапе восстановительное и оздоровительное действие.

Противопаразитарная программа с использованием линии «Санита» проводилась с профилактической целью. Задачей клинического наблюдения лиц, принимавших линию «Санита», являлось выявление переносимости продукта, возможных побочных и нежелательных действий, и его влияния на состояние ведущих систем органов.

Дозировка, состав и действие:

1. «Фунго-Септ» – по 1 капсуле 3 раза в день, 20 дней.

Порошок грибов лисичек, корица, гвоздика, экстракт окоплоплодника грецкого ореха, куркумин, экстракт корня имбиря, полыни, чеснока, соевое волокно, MemreePlus® (запатентованное вещество).

Антипаразитарное и антимикробное действие.

2. «Фунго-Детокс» – по 1 капсуле 3 раза в день, 20 дней.

Порошок грибов шиитаке, пектин, экстракт грейпфрута, мускатного ореха, дыни, липоевая кислота, DHAid® (торговая марка докозагексаеновой Омега-3 полиненасыщенной жирной кислоты), хлорофилл, цистеин.

Очищение от токсинов и продуктов жизнедеятельности паразитов.

3. «Фунго-Вита» – по 1 капсуле 3 раза в день, 20 дней.

Порошок гриба рейши, ферментированный красный рис, папаин, бромелайн, пажитник, экстракт померанца, альгинат натрия, Suntheanin® (запатентованное вещество), экстракт гарцинии камбоджийской, граната.

Восстановление и оздоровление организма.

Наблюдаемые заполняли самостоятельно «Анкету оценки эффективности продуктов линии «ЦР Эволюция», в которой отражено наличие сопутствующих заболеваний, общее состояние и состояние ведущих систем организма. Оценка самочувствия проводилась по 3-х бальной системе: «улучшилось», «ухудшилось», «не изменилось». Лабораторные и инструментальные исследования не проводились. Специальных диет наблюдаемые не придерживались, были даны рекомендации по увеличению количества потребляемой воды.

Проанализированы анкеты 30-ти человек, регулярно принимавших все три продукта линии «Санита», согласно рекомендациям. Возраст наблюдаемой группы составлял от 35-ти до 82-х лет. Большинство опрошенных – женщины. Сопутствующие заболевания вне обострения зарегистрированы у 10-ти человек: гипертоническая болезнь, хронический бронхит, атеросклеротический кардиосклероз, хронический холецистит, язвенная болезнь желудка, гастродуоденит и колит.

Оценка эффективности проводилась после приема 3-х продуктов линии «Санита». Установлено, что продукт хорошо переносится. Только в 2-х случаях отмечено появление изжоги, дискомфорт за грудиной и боли в животе после приема продукта. Однако в анамнезе у этих женщин были диагностированы язвенная болезнь желудка, гастродуоденит и колит.

После статистического анализа улучшение общего самочувствия наблюдалось у 80% лиц, у 20% состояние не изменилось, ухудшение не было отмечено ни в одной анкете.

Улучшение состояния кожи, волос и ногтей отметили 83,3% наблюдаемых, не заметили изменений 16,7%, ухудшение также не было указано ни в одной анкете.

Улучшение со стороны желудочно-кишечного тракта произошло у 86,7% лиц. Ухудшение и отсутствие изменений обнаружено у 6,7% лиц соответственно, что может быть связано с нарушением диеты или обострением хронических заболеваний.

Улучшение со стороны женской репродуктивной системы было у 27% людей, принимавших линию Санита, остальные не отметили изменений.

Улучшение со стороны всех систем отметили 10% наблюдаемых, отсутствие каких-либо изменений было указано только в одной анкете (3,3%).

На основании данных клинических наблюдений можно сделать выводы, что продукт хорошо переносится. Нежелательные явления отсутствуют. Плохая переносимость в отдельных случаях связана с сопутствующей патологией. Линия «Санита» оказывает положительное действие, улучшая:

1. Общее состояние;
2. Состояние желудочно-кишечного тракта;
3. Состояние кожи, волос и ногтей;
4. Функциональное состояние женской репродуктивной системы.

Таким образом, можно прийти к заключению о положительном действии линии «Санита»: продукты улучшают общее состояние и состояние ведущих систем, очищают организм человека от токсинов и продуктов жизнедеятельности паразитов. Это позволяет рекомендовать использование линии «Санита» в качестве противопаразитарной программы для восстановления и оздоровления организма. Для более глубокого изучения эффективности и безопасности в дальнейшем будут проведены лабораторные и инструментальные исследования.

Использование «MARBAХ-2» в лечении и профилактике стоматологических заболеваний

Новожилова С. Б. – преподаватель «Стоматологических дисциплин» отделения «Стоматология профилактическая» КГОБУСПО «Владивостокский базовый медицинский колледж», г. Владивосток.

Радькова Л. И. – врач-преподаватель высшей категории, генеральный директор ООО «Долгожитель», г. Владивосток.

Исследования проводились на базе КГБОУСПО «Владивостокский базовый медицинский колледж».

Введение

Истинную ценность здоровья люди начинают понимать, когда болезнь как, например, заболевания желудочно-кишечного тракта, сердечно-сосудистой системы и др. приковывает их к больничной койке. Заболевания органов полости рта не так резко, но все же ухудшают качество жизни человека и часто являются очагами одонтогенных инфекций и аллергических реакций организма в целом. Поэтому профилактика стоматологических заболеваний – это общемедицинская проблема.

Актуальность темы заключается в том, что причинами возникновения заболеваний органов полости рта являются: нарушения внутренних органов пищеварения, снижение иммунитета организма, нарушенный обмен веществ, вследствие расстройства нервной системы, химические или механические воздействия, вредные привычки, недостаточность витаминов и минералов в пище.

Цели

Выявить влияние «MARBAX-2» на состояние органов полости рта при использовании его в профилактике стоматологических заболеваний.

Задачи:

1. Объяснить, зачем нужны зубы, как за ними ухаживать, какие продукты питания лучше употреблять для здоровья зубов и слизистой оболочки полости рта.
2. Сформировать здоровый образ жизни, показать значение питания в профилактике заболеваний зубочелюстной системы среди всех слоев населения.

Полость рта называют зеркалом, в котором отражается общее состояние организма. На слизистой полости рта проявляются ранние

признаки многих инфекционных и неинфекционных, острых и хронических, специфических и неспецифических процессов. Полость рта и губы – весьма чувствительный индикатор бедного витаминами питания, так как эпителиальные клетки быстро реагируют на содержание витаминов, особенно на их уменьшение. Находящиеся в полости рта бактерии легко могут вызвать воспаления, если местная резистентность организма снижена.

К факторам риска возникновения заболеваний слизистой оболочки полости рта относят:

- зубные отложения;
- отсутствие рациональной гигиены полости рта;
- кариес зубов и его осложнения;
- употребление острой и горячей пищи, крепких напитков, курение;
- бесконтрольное применение антибиотиков и сильнодействующих медикаментов при стоматологических вмешательствах (в том числе – медикаментов, уменьшающих слюноотделение);
- заболевания внутренних органов и систем;
- обезвоживание организма, вызванное недостаточным потреблением воды;
- авитаминоз (нехватка витаминов группы В, витаминов А, С, микро- и макроэлементов).

Инфекции полости рта ассоциируются с постоянно присутствующей здесь микрофлорой. Обычно это смешанная флора, включающая более 3-5 микроорганизмов.

При истинно одонтогенной инфекции, наряду с факультативными бактериями, прежде всего зеленым стрептококком (в частности *S.mutans*, *S.milleri*), встречается и анаэробная флора: *Peptostreptococcus spp.*, *Fusobacterium spp.*, *Actinomyces spp.*

При пародонтальной инфекции наиболее часто выделяют пять основных возбудителей: *P.gingivalis*, *P.intermedia*, *E.corrodens*, *F.nucleatum*, *A.actinomycetemcomitans*, реже *Carpnocytophaga spp.*

В исследовании приняли участие 10 человек в возрасте от 20 до 70 лет, имеющие заболевания пародонта (гингивит и пародонтит) и сопутствующие заболевания (сахарный диабет, гипертоническую болезнь, заболевания желудочно-кишечного тракта, желчевыводящих путей, поджелудочной железы, мочекаменную болезнь, заболевания суставов). Перед исследованием участники прошли основные и дополнительные методы обследования: мазок на микрофлору полости рта; клинический анализ крови; гигиенический индекс по Федорову-Володкиной; стойкость капилляров с помощью аппарата Кулаженко.

После обследования всем участникам была проведена профессиональная гигиена полости рта.

10 участников в течение месяца применяли «MARBAX-2» согласно инструкции по применению.

Результаты

Общие субъективные: все участники, принимавшие «MARBAX-2», отметили, что кровоточивость десен во время чистки зубов прекратилась на 5-7 день от начала применения продукта, исчез запах из полости рта, появилось ощущение свежести, слизистая оболочка десны стала более блестящей и увлажненной.

Пациентка с заболеванием печени отметила, что прошла тяжесть в правом подреберье, исчез горький привкус во рту по утрам. Повышенные цифры артериального давления пришли в норму, цвет слизистой десны из цианотичного приобрел бледно-розовую окраску через 10-14 дней после применения препарата. Участница №5 отметила отсутствие зябкости.

По окончании исследования были проведены те же методы обследования и были получены следующие результаты:

Значительно улучшились показатели состояния гигиенического индекса и стойкости капилляров (таблица №1, рис. №1, рис. №2).

Таблица №1. Стойкость капилляров, гигиенический индекс (ГИ) до и после применения «MARBAX-2».

№ п/п	ГИ до	Стойкость капилляров до	ГИ после	Стойкость капилляров после
1	1,7	70 (сек)	1,5	60 (сек)
2.	2,1	53 (сек)	1,7	70 (сек)
3	2,0	20 (сек)	1.5	65 (сек)
4	3,9	25 (сек)	1,6	70 (сек)
5	1,6	49 (сек)	1,5	80 (сек)
6	1,5	75 (сек)	1,4	80 (сек)
7	2,0	40 (сек)	1,5	65 (сек)
8	3,0	35 (сек)	1,8	69 (сек)
9	4,0	15 (сек)	1,9	70 (сек)
10	1,7	20 (сек)	1,6	65 (сек)

Рис. №1. Гигиенический индекс по Федорову – Володкиной до и после применения «MARBAX-2».

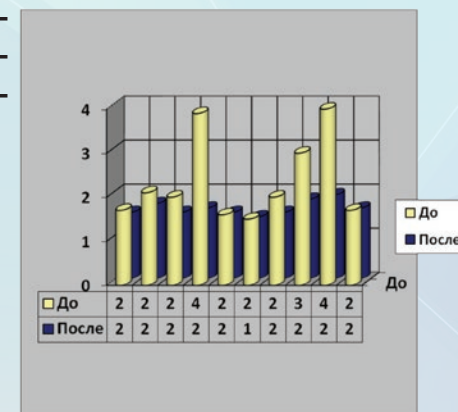
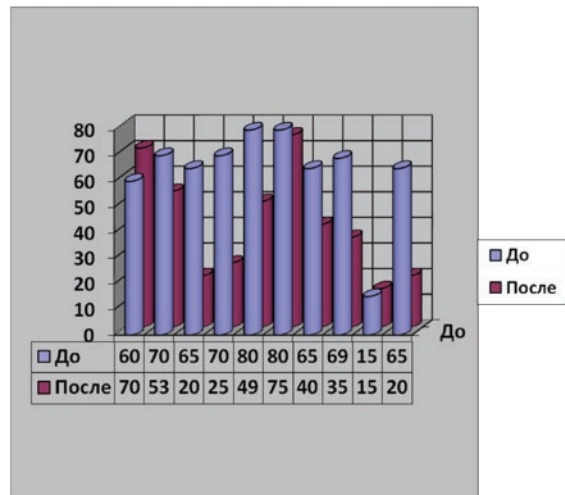


Рис. №2. Стойкость капилляров до и после применения «MARBAX-2».

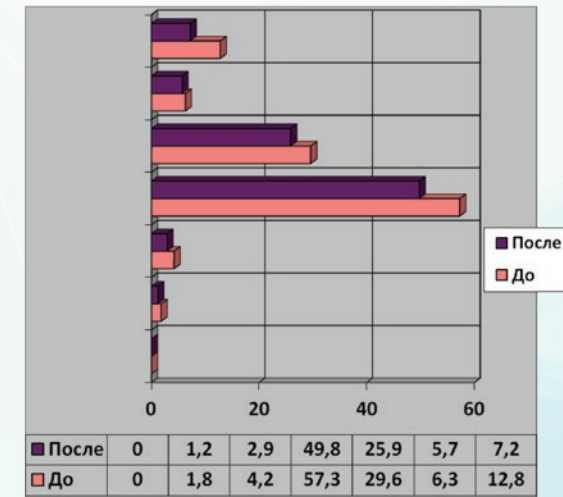


Слизистая оболочка полости рта у 100% обследуемых пациентов приобрела бледно-розовую окраску, стала блестящей и увлажненной. Также изменились показатели картины крови (таблица №3, рис. №4).

Таблица №3. Состояние показателей формулы крови до и после применения «MARBAX-2».

Показатель	До	Норма	После
Bas (базофилы)	0	0-1	0
Eos (эозинофилы)	1,8	0-5	1,2
RelatinToStab (п/я)	4,2	1-6	2,9
Segmentifort (с/я)	57,3	43-76	49,8
LYM (лимфоциты)	29,6	18-40	25,9
MON (моноциты)	6,3	2-10	5,7
ESR (СОЭ) mm/hr	12,8	2-20	7,2

Рис. №4. График показателей формулы крови до и после применения «MARBAX-2».



У пациентки №3 в анамнезе сахарный диабет 1 типа с 2012 г. После приема «MARBAX-2» отмечено понижение суточного инсулина с 20 до 16 единиц. Исследования на мультимедийной компьютерной программе «Познай себя» выявили улучшение состояния основных органов и систем (рис. №5, рис. №6).

Все пациенты отметили улучшение общего состояния организма, у них повысилась работоспособность, стабилизировалось артериальное давление. У всех участников отмечено улучшение микрофлоры полости рта. *Staphylococcus aureus* (патогенный) из умеренного и обильного роста перешел в скудный.

ВЫВОДЫ

Таким образом, еще раз доказано, что «MARBAX-2» вызывает комплексный биологический эффект и оказывает влияние на

Рис. №5. Состояние основных органов и систем до применения «MARBAХ-2».

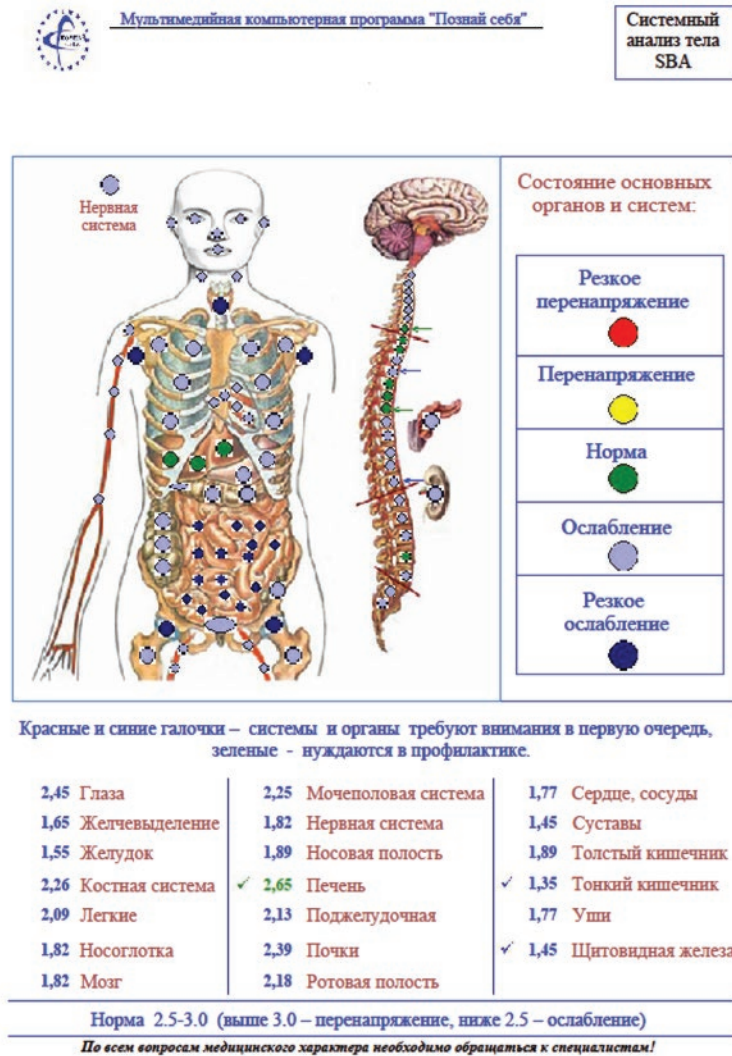
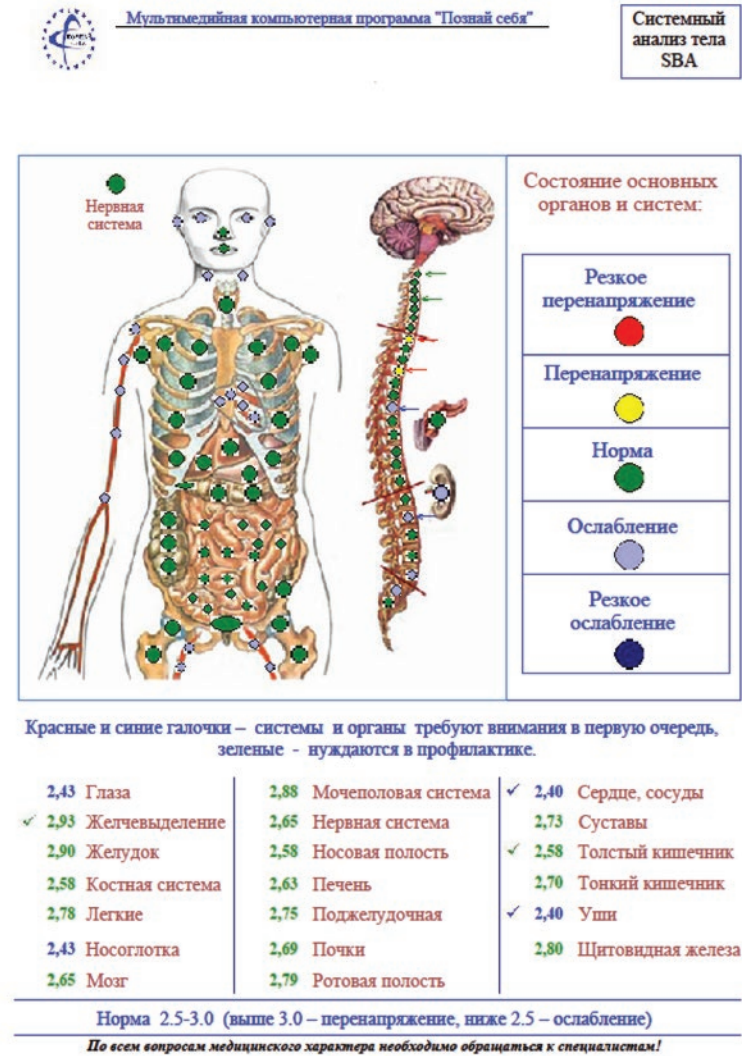


Рис. №6. Состояние основных органов и систем после применения «MARBAХ-2».



органы и системы организма, при этом расширяет биологическую роль пищи, делая её источником регуляторных, защитных, восстановительных и лечебных факторов. Исходя из проведенного исследования, можно рекомендовать «MARBAХ-2» при комплексном лечении заболеваний органов полости рта. Всем пациентам был рекомендован прием «MARBAХ-2» курсами, весной и осенью.

Литература:

1. Дмитриев А. Лечение и профилактика болезней зубов и десен. 2008 г.
2. Лебеденко И. Ю. Учебное пособие «Клинические методы диагностики функциональных нарушений зубочелюстной системы. 2008 г.
3. Луцкая И. К. Профилактическая стоматология. 2009 г.
4. Макеева С. Т., Сохов М. Я. и др. Болезни зубов и полости рта. МГЭОТАР, 2012 г.
5. Павлов¹ Н. Б., Сабгайда² Т. П. Влияние сопутствующей инфекции на состояние полости рта. 1МУЗ Городская стоматологическая поликлиника, Нижневартовск, 2 ФГБУ ЦНИИОИЗ Минздравсоцразвития России, Москва.
6. Струков А. И., Серов В. В. Патологическая анатомия. 2010 г.

Действие комплекса «ПРОТЕТИОН» №1 на компенсаторные реакции сосудов

Тарануха Т. В. – врач, специалист по биорезонансной диагностике, ООО ЭДИС, г. Владивосток.

Радькова Л. И. – врач-преподаватель высшей категории, руководитель Дальневосточного представительства Компании «Центр Регион», генеральный директор ООО «Долгожитель», г. Владивосток.

Медицинский центр ЭДИС совместно с Дальневосточным отделением Компании «Центр Регион» провели исследование воздействия комплекса «Протетион» №1 на компенсаторные реакции аорты, венечных сосудов передней и задней стенки сердца, сосудов почек и головного мозга, а также на эндотелий сосудов.

Для исследования использовались приборы: АНГИОСКАН-01П, аппаратно-программный комплекс телеметрической обработки данных нелинейного анализа БИОСПЕКТ 21.

Прибор АНГИОСКАН-01П дает возможность провести экспресс ангиосканирование (сканирование сосудов), оценить состояние сосудов и за несколько лет до появления выраженных клинических симптомов выявить риск развития таких заболеваний, как атеросклероз, гипертоническая болезнь, сердечная недостаточность, диабет, ишемическая болезнь, предынсультное и предынфарктное состояния.

С помощью оптического датчика (светодиода) измеряются показатели пульсовой волны, объема крови на кончике пальца руки. Тестирование занимает 2 мин. и абсолютно безвредно.

Прибором измеряются следующие параметры:

1. Частота пульса или число сердечных сокращений в минуту.

Обратная ей величина – длительность пульсовой волны. Прибор измеряет длительность каждой пульсовой волны, вычисляет мгновенное значение частоты пульса и по результатам теста определяет усредненное значение. Важнейший параметр, отражающий, в первую очередь, тренированность сердечно-сосудистой системы (ССС). Чем выше частота пульса в покое, тем менее тренирована ССС. У людей, регулярно выполняющих физические нагрузки, частота пульса в покое колеблется в пределах от 55-ти до 60-ти, что можно оценить как отличное состояние, 60-80 – хорошее, более 80 – плохое.

2. Жесткость сосудистой стенки.

Данный параметр оценивает состояние крупных артерий (аорта и ее основные ветви). Важность оценки жесткости крупных артерий заключается в том, что мы получаем информацию о способности демпфировать (сглаживать) пульсации крови, создаваемые левым желудочком сердца. При увеличении жесткости артерий, демпфирующая способность резко снижается, это приводит к повреждению капилляров и нарушениям микроциркуляции в различных органах, в первую очередь, в мозге и почках. Результат теста – принципиально важным является знак, стоящий перед цифрой. Если он отрицательный, то это свидетельствует о сохраненной эластичности артериальной стенки. Чем больше отрицательная величина процента жесткости, тем в лучшем состоянии находятся крупные артерии. Идеальное значение этого параметра колеблется в диапазоне от -20% до -30%. Но с возрастом и при развитии заболеваний сердечно-сосудистой системы жесткость сосудов увеличивается.

3. Тип пульсовой волны.

Дает качественную характеристику артериям. Пульсовые волны делят по форме на три типа. Тип кривой С свидетельствует о хорошем

состоянии артериальной стенки, тип В – об удовлетворительном состоянии и тип А – о неудовлетворительном состоянии. Нередко при проведении теста можно видеть наличие нескольких типов кривой. При этом, чем выше процент кривых типа С, тем лучше. Тип волны С наблюдается у лиц молодого возраста до 30-ти лет, которые не имеют факторов риска развития сердечно-сосудистых заболеваний, связанных с атеросклерозом. Тип волны В кривой наблюдается у лиц старше 40-ка лет либо у более молодых, но имеющих факторы риска развития сердечно-сосудистых заболеваний. Тип волны А наблюдается у лиц пожилого возраста старше 55-ти лет или у более молодых при сочетании высокой жесткости крупных проводящих артерий с высоким тонусом мелких резистивных артерий (к ним относятся концевые артерии, артериолы, капилляры, вены).

4. Уровень стресса.

Параметр характеризует состояние центров, регулирующих сердечно-сосудистую систему. Значение этого индекса менее 150-ти свидетельствует о хорошем состоянии регуляции кровообращения. Превышение этого порогового значения указывает на избыточное напряжение регуляторных механизмов, а значение индекса 900 и более свидетельствует о выраженных нарушениях регуляции. Параметр вычисляется на основе анализа распределения длительности пульсовых волн. 50...150 – норма, 150...500 – стресс, физическая нагрузка, усталость, снижение резервов с возрастом, 500...900 – стенокардия, психофизиологическое утомление, существенный стресс, 900...1500 – существенное нарушение регуляторных механизмов, наблюдается в предынфарктном состоянии. При аритмии, серьезных нарушениях функции дыхания данный метод не применяется.

Понятие уровня стресса в современном мире можно понимать по-разному. Состояние стресса для организма – это, в принципе, практически все, что происходит с ним в состоянии, отличном от покоя. Поскольку организм умеет хорошо адаптироваться, большая часть воздействий не оказывает на него негативного влияния.

Чрезмерно интенсивные физические нагрузки, сильный или длительный психологический (эмоциональный) стресс, температура окружающей среды (например, баня), долгое вождение автомобиля в пробке и пр. – это все то, что может наложить отпечаток на Ваш организм. Как же провести стресс-тест и определить уровень стресса?

Один из способов – измерить индекс стресса, также известный как индекс напряжения регуляторных систем или индекс Баевского. Он позволяет оценить вариабельность ритма сердца. Параметр характеризует состояние центров, регулирующих сердечно-сосудистую систему, т.е. как общее функциональное состояние организма, так и барорецепторный аппарат, особенно при проведении ортостатических проб (изменение положения тела). Говоря проще, узнать, как хорошо Ваш организм может адаптироваться к изменениям окружающей среды.

В организме человека давление постоянно меняется по самым разнообразным причинам, однако нельзя, чтобы в аорте давление менялось – оно должно быть постоянным. У организма есть всего один способ регулировать давление – это управление частотой пульса. Если барорецепторный аппарат работает хорошо, т.е. стресс низкий, то частота пульса будет постоянно меняться: в первый удар частота будет, например, 58, в следующий удар – 69 и т.д. (Разумеется, частоту пульса можно узнать уже по одному удару сердца, измерив длительность отдельной пульсовой волны). Когда организм в состоянии стресса, частота пульса, соответственно, будет постоянна в течение длительного времени.

Программа АНГИОСКАН визуализирует индекс Баевского при помощи диаграммы, на которой по вертикальной оси откладывается количество ударов (с определенной частотой), а по горизонтали – собственно частота (или время/длительность) пульсовой волны.

Ниже в таблице приведены оценки значений уровня стресса:

50-150	Норма
150-500	Физическая нагрузка, усталость, снижение резервов с возрастом
500-900	Стенокардия, психофизиологическое переутомление, существенный психологический и эмоциональный стресс
> 900	Существенное нарушение регуляторных механизмов, наблюдается в прединфарктном состоянии.

5. Возраст сосудистой системы.

Данный показатель свидетельствует о состоянии мелких артерий. Задача этих артерий обеспечить оптимальную доставку крови к тканям органов. Интерпретация этого показателя чрезвычайно проста – если Ваш сосудистый возраст меньше указанного в паспорте, то это хорошо. Если больше, то это свидетельствует о неудовлетворительном состоянии мелких артерий.

6. Уровень кислорода в крови.

Данный параметр может также называться «насыщение крови кислородом» и «индекс сатурации». Кислород, которым кровь насыщается в легких, переносится к органам с помощью специального белка-переносчика – гемоглобина, который содержится в красных кровяных тельцах, эритроцитах.

Уровень кислорода в крови или степень насыщения крови кислородом показывает, какое количество гемоглобина в организме находится в связанном с кислородом состоянии. В норме почти весь гемоглобин связан с кислородом, при этом показатель насыщения варьирует в диапазоне от 96% до 99%. Снижение уровня кислорода крови ниже 95-96% может наблюдаться при тяжёлых заболеваниях дыхательной и сердечно-сосудистой систем, а также при выраженной анемии. При хронических заболеваниях сердца и лёгких снижение данного показателя может свидетельствовать об обострении заболевания, в подобной ситуации необходимо обратиться за медицинской помощью. Снижение уровня кислорода в крови на фоне простуды, гриппа, острых респираторных вирусных инфекций, пневмонии и др. может свидетельствовать о тяжёлом течении заболевания. Особенно важен показатель уровня кислорода для лиц с хроническими заболеваниями лёгких, в том числе с хроническим бронхитом.

Аппарат БИОСПЕКТ 21 позволяет провести экспресс-оценку резервов адаптации органов и систем, оценить компенсаторные реакции органов и систем в процессе лечения и тестирования лечебных препаратов, нутрицевтиков.

Начало исследования: в декабре 2014 года были проведены измерения у 10-ти человек, из них 1 мужчина 45-ти лет и 9 женщин (трое в возрасте 19-20 лет, пятеро – от 31 до 64 лет). Всем пациентам были проведены измерения на аппарате АНГИОСКАН и определены такие показатели: пульс, артериальное давление, жесткость сосудов, тип пульсовой волны, возраст сосудистой системы, степень стресса, индекс сатурации.

С помощью прибора БИОСПЕКТ 21 у участников группы были зафиксированы исходные данные состояния резервов адаптации венечных артерий, артерий почечных, артерий головного мозга, аорты, состояние резервов адаптации эндотелия этих сосудов.

Всем участникам рекомендовано применение комплекса «Протетион» №1 в дозе 2-3 нажатия 2 раза в день под язык, за 30-40 минут до еды, в течение 2,5 месяцев.

Сравнительная таблица параметров до начала приема препарата «Протетион» №1 и через 2,5 месяца от начала приема (15 января – 23-28 марта 2015 года). Возраст 31-64 г. (АНГИОСКАН)

Воз-т	Б., 55	Н., 45	Р., 63	Ж., 53	С., 64	Н., 31
Пульс	76/76	73/57	89/79	66/70	67/64	81/84
Жесткость сос./ Норма %	2,5/-10,4	1,1/4,9 -4,6-15,4	-7,9/4,3 9,6-29,6	22,1/-0,4 0,6-20,6	20,6/26,7 10,4-30,4	-15,3/ -14,9 -5,0 -15
Тип пульс.в Норма %	A36B55 C9/ C100 B	A33B57 C10/ A96B3 C1 B	A1C99/ A46B42 C12 A	A100/ A42B44 C14 B	A100/ A100 A	A3C7/ A8B3C89 C
Возр. / норма	43-37 48-55	48-42 38-45	32-43 53-63	50-41 46-53	45-41 57-64	
Ст. стресса	379/342	212/82	1037/ 372	105/186	110/51	57/78
Сатурация	97,0/96,3	97,6/98,2	96,4/96,3	98/98,2	98,5/98,1	97,9/96,5
АД	110/71 110/71	149/84 128/83	133/71 130/80	155/97 127/79	131/64 157/87	110/67 124/78

Сравнительная таблица параметров до начала приема комплекса «Протетион» №1 и через 2,5 месяца от начала приема (15 января – 23-28 марта 2015 года). Возраст 19-20 лет.

Возраст	Ж., 19 лет	Б., 19 лет	Г., 20 лет*
Пульс	83/91	67/86	78/76
Жестк. сос. Норма	-4.1-(-)16.7 -7.6-12.4	-25.9/21.3 -11.1-8.9	-
Тип п. волн. Норма	A5B8C87/ A1B2C97C	A1B1C98/ A3C97C	-
Возр.сос.сист. норма	29/33	29/32	-

Ст. стресса	298/136	92/218	-
Сатурация	97.7/97.5	96.7/97	-
АД	111/63–117/68	117/68–111/63	108/72–112/70

***Примечание:** Г., 20 лет – провести тестирование на приборе АН-ГИОСКАН из-за очень низкого сигнала (0.86-0.57 при норме от 1 и больше) не удалось как до приема комплекса, так и после его применения в течение 2,5 месяцев. На начальном этапе жаловалась на то, что постоянно мерзнет, холодные пальцы рук и ног. В настоящее время отмечает, что перестала мерзнуть. Но пальцы рук и ног остаются холодными.

Результаты

В возрастной группе 31-64 года, 6 человек:

Систолическое давление улучшилось у двоих (149/128, 155/127);

Диастолическое давление улучшилось у одного – 97/79;

АД осталось в норме у двоих;

АД осталось повышенным без изменений у двоих;

Жесткость сосудов уменьшилась у троих, осталась в пределах возрастной нормы у троих человек;

Тип пульсовой волны:

Сдвиг типа А в С100% – 1 человек при норме В;

На начальном этапе – А100%, на момент повторного обследования стал А46В42С12 – 1 человек;

При норме В был тип А100, на момент повторного исследования стал А42В44С14 – 1 человек;

При норме С был тип А3С97, стал А8В3С89, степень стресса при этом остается в нормальных пределах – 1 человек.

В возрастной группе 19-20 лет, 3 человека:

АД не изменилось и остается в пределах нормы;

Частота пульса осталась прежней;

Жесткость сосудов в пределах возрастной нормы осталась у одного человека на фоне повышения степени стресса;

Жесткость сосудов стремится к идеальной (-30%) у одного – 4.1/-16.7 (-7.6-12.4 возрастная норма –1 человек). Надо отметить, что этот процесс идет на фоне снижения степени стресса – 298/136;

На фоне снижения степени стресса 298/136 уменьшается тип волны А с 5 до 1, В с 8 до 2, а волна С увеличивается с 87 до 96% – 1 человек;

На фоне повышения степени стресса наблюдается изменение типа пульсовой волны А1В1С98/А3С97: А с 1% поднимается до 3%, С снижается на 1% – 1 человек.

Исследование на приборе БИОСПЕКТ 21 компенсаторных реакций аорты, артерий передней и задней стенки сердца, артерий головного мозга, почечных артерий при применении комплекса «Протетион» № 1.

Возраст	Б., 53	Н., 45	Р., 63	Ж., 52	С., 64	Н., 31
Сосуды передней стенки сердца	Усил.9%	Усил.17%	Осл.9%	Усил.13%	Усил.1%	Осл.64%
Сосуды задней стенки сердца	Усил.30%	Осл.37%	Осл.45%	Усил.16%	Усил.7%	Осл.16%
Сосуды почек	Осл.6%	Усил.93%	Усил.44%	Осл.4%	Осл.23%	Усил.37%
Сосуды гол. мозга	Осл.44%	Усил.4%	Осл.10%	Усил.5%	Усил.8%	Усил.14%
Аорта	Усил.14%	Осл.11%	Осл.9%	Усил.23%	Осл.38%	Усил.11%

Возраст	Ж., 19 лет	Б., 19 лет	Г., 20 лет
Сосуды передней стенки сердца (артерии)	Осл. 25% Тест Протетион 1+9 Усил. 38%	Усил. 55%	Усил. 49%
Сосуды задней стенки сердца (артерии)	Усил. 27%	Усил. 33%	Осл. 59% Тест Протетион 9 Усил. на 5%
Сосуды почек (артерии)	Усил. 2%	Осл. 30% Тест Протетион 1+9 Усил. 47%	Осл. 6% Тест Протетион 9 Усил. 10%
Сосуды головного мозга (артерии)	Усил. 25%	Осл. 3% Тест Протетион 1+9 Усил. 16%	Осл. 34% Тест Протетион 9 Усил. 15%
Аорта	Усил. 17%	Усил. 21%	Усил. 49%

При применении препарата «Протетион» №1 в течение 2,5 месяцев получены следующие результаты:

- Усиление компенсаторных реакций (КР) артерий передней стенки сердца отмечается у 6-ти исследуемых (на 9-64%), из них четверо из группы 1 (31-64 года), двое из группы 2 (19-20 лет);
Ослабление КР артерий передней стенки сердца – 3 человека (9-64%): группа 1 – два человека, группа 2 – один человек;
 - Усиление КР артерий задней стенки сердца – 5 человек (7-30%): группа 1 – три человека, группа 2 – два человека;
Ослабление КР артерий задней стенки сердца – 4 человека (16-59%): группа 1 – три человека, группа 2 – один человек;
 - Усиление КР артерий почек – у четверых (37-93%): 3/1 соответственно;
Ослабление КР артерий почек – у пятерых (6-30%): 3/2 соотв.;
 - Усиление КР артерий головного мозга – у пятерых (4-25%): 4/1 соотв.;
- Ослабление КР артерий головного мозга – у четверых (43-44%): 2/2;

- Усиление КР аорты – 6 человек (11-49%): 3/3 соотв.;
- Ослабление КР аорты – 3 человека (9-33%), причем у лиц 19-20 лет ослабления не наблюдалось.

Усиление компенсаторных реакций говорит об улучшении состояния органа после применения препарата или его тестирования. Наиболее эффективным и лишенным побочных действий является препарат, дающий усиление компенсаторных реакций на 20-30%. Если препарат не дает усиления компенсаторных реакций или вызывает их ослабление, то, возможно, следует сначала разгрузить ЖКТ, печень. Отсутствие усиления компенсаторных реакций может быть связано с тем, что улучшение пойдет через обострение.

В группе 1 (6 человек) отмечается 18 случаев (58,06%) усиления КР по всем сосудам, представленным в докладе, 13 случаев – (41,94%) ослабления КР.

В группе 2 (3 человека) усиление КР – 9 случаев (56,25%), ослабление КР – 7 случаев (43,75%).

Исходя из изложенного выше, можно сделать вывод о том, что препарат «Протетион» №1 действительно повышает компенсаторные реакции артерий. Но при ослаблении компенсаторных реакций сосудов можно для их усиления подобрать дополнительный препарат из серии «Протетион» (как было показано выше).

Заметки об эндотелии

Эндотелий представляет собой внутреннюю выстилку кровеносных сосудов, отделяющую кровотоков от более глубоких слоев сосудистой стенки. Это непрерывный монослой (1 слой) эпителиальных клеток, формирующих ткань, его масса у человека составляет 1,5-2,0 кг. Эндотелий непрерывно вырабатывает огромное количество важнейших биологически

активных веществ, являясь, таким образом, гигантским паракринным органом, распределенным по всей площади человеческого организма.

Эндотелий сосудов выполняет множество различных функций, в том числе и важнейшую барьерную функцию. Он является первым и последним рубежом, где решается судьба наших сосудов. Это он «даёт пинка» всему, чему не место в стенке сосуда. И наоборот, если он «сломался», в стенку лезут нежелательные «гости», и там начинается тихое безобразие, которое заканчивается инфарктом.

Важно, что все факторы риска развития сосудистых заболеваний, будь то курение, высокий уровень холестерина или малоподвижный образ жизни, «бьют» в эндотелий. Если он пока «терпит», что ж, продолжайте в том же духе – вам повезло с наследственностью, а если он дал сбой – вам нужно менять свою жизнь.

Также ключевая функция эндотелия состоит в регуляции тонуса сосудов, процессов адгезии лейкоцитов и баланса профибринолитической и протромбогенной активности. Решающую роль при этом играет образующаяся в эндотелии окись азота (NO). Монооксид азота выполняет важную функцию в регуляции коронарного кровотока, а именно, расширяет или сужает просвет сосудов в соответствии с потребностью организма, например, при физической нагрузке; благодаря усилиям протекающей крови, приводит к механическому раздражению эндотелия. Это механическое раздражение стимулирует синтез NO. Если эндотелий способен производить NO, значит он здоров, и его функция не нарушена.

Эндотелиальная дисфункция

При повреждении эндотелия равновесие нарушается в сторону сужения сосудов. Это неравновесие между сосудорасширением и сосудосужением характеризует состояние, которое называют дисфункцией эндотелия. Сужение, стеснение сосудов называется стеноз. Стенозирование происходит из-за «бляшек», образующихся

на стенках сосудов. Подобная бляшка – это тромб – патологический сгусток крови в просвете кровеносного сосуда или в полости сердца. Помимо обычной угрозы эндотелиальной дисфункции, срыв этих «бляшек» приводит к таким страшным проявлениям атеросклероза, как инфаркт, инсульт и пр.

Заболевания, связанные с эндотелиальной дисфункцией:

- атеросклероз,
- гипертоническая болезнь,
- коронарная недостаточность,
- инфаркт миокарда,
- диабет и инсулинорезистентность,
- почечная недостаточность,
- наследственные и приобретенные нарушения обмена (дислипидемия и др.),
- тромбоз и тромбофлебит,
- эндокринные возрастные нарушения,
- не дыхательные легочные патологии (астма).



Всем участникам было проведено: исследование эндотелия всех сосудов, представленных в сообщении, определение его резервов адаптации, причин его поражения (вирусная, грибковая, бактериальная природа), тестирование препаратом «Протетион» №1. Усиление компенсаторных реакций от 30

до 58% эндотелия отмечается у всех исследуемых без исключения, независимо от фактора поражения. Это позволяет предположить, что «Протетион» №1 может являться препаратом, помогающим снизить дисфункцию эндотелия сосудов. Возможно, это скромное исследование даст толчок к серьезному изучению воздействия препарата «Протетион» №1 на эндотелий сосудов.

О реабилитационно-профилактических и комплексных терапевтических возможностях энерго-информационных технологий в офтальмологической практике (Корректоры функционального состояния – КФС)

Цай И. П. – врач-офтальмолог высшей категории, рефлексотерапевт, парапсихолог, г. Санкт-Петербург.

«Все армии мира, взятые вместе, не смогут остановить распространение знаний, время которых пришло».

В. Гюго.

Глаза – бесценный и удивительный дар Природы. Искусство видения тесно связано с физическим и психоэмоциональным состоянием, с духовной жизнью конкретного человека. Эффективно бороться с нарушениями зрения, воздействуя только на глаза, невозможно. В острых ситуациях, когда неясны причины резкого снижения зрения, болей, при синдроме «красного глаза» и т.п., надо быть под контролем врача-специалиста. Все сложнее лечить че-

ловека, живущего в условиях техногенного мира (агрессивное электромагнитное поле, учащение стрессовых и депрессивных состояний, загрязненность воды, воздуха, пищевых продуктов, отсутствие должного терапевтического эффекта от применения фармпрепаратов, токсико-аллергические реакции на их воздействие и др.). По данным самих фирм-производителей, не более 1% фармакологической продукции на мировом рынке могут воздействовать на уровне этиологии и патогенеза заболеваний. И не более 5-6% лишь облегчают симптомы болезни, а остальные – не несут пользу, а вредность препаратов не доказывалась, лишь описаны побочные эффекты и возможные осложнения.

Человек – не только физическое (плотное) тело, но и тонкие поля, Дух, Душа, Совесть, Подсознание и Сознание. Он – часть Вселенной, часть Единого Духовного Пространства. Биоэнергия, пронизывающая все вокруг, поступает в организм человека через легкие, глаза и биологически активные точки (волновые диоды) на поверхности тела, циркулирует в энергопроводящих каналах (меридианах) и концентрируется в энергоцентрах (чакрах), главным образом, в проекции позвоночника, откуда распределяется по «этажам» организма.

Корректоры функционального состояния призваны стимулировать природные резервные возможности человека и помогать ему сохраняться в открытой многоуровневой энерго-информационной системе и быть в согласии с постоянно меняющимися условиями внешней и внутренней среды.

В течение последних 5-ти лет мои помощники в медицинской практике и в повседневной жизни – Корректоры функционального состояния.

Офтальмологический статус пациента я оцениваю с учетом его энергетического состояния. Использую дополнительно

методы прикладной кинезиологии, психоэнергосуггестии, радиэстезии (биолокационную рамку, маятник). Они помогают выбрать нужные Корректоры, согласовать их между собой, определить «слабую» зону и оптимальное время воздействия.

Ответ дает подсознание пациента, та часть мозга, которая отвечает за жизнеобеспечение организма и ведает всеми автономными процессами, так называемый «внутренний биокомпьютер». Если рамка показывает дефицит энергии на уровне общего биополя, уточняю по чакрам. Гармонизирую чакры двумя КФС. Один помещаю под копчиком, чаще №2. Вторым (КФС №1) воздействую на каждую чакру: под пупком → над пупком → область нижней трети грудины («сердечной») → в проекции правой/левой почки → над подмышечной областью вначале слева, затем справа (у женщин, у мужчин – наоборот) → область тимуса → щитовидной железы → боковая поверхность шеи справа/слева → область эпифиза (межбровье) и макушки. В среднем от 30-ти секунд до 2-х минут.

Глаз – это глазное яблоко с придатками (веки, слезные органы, глазница, мышцы и др.) и проводящие нервные пути внутри черепа с корковыми анализаторами в затылочных долях головного мозга; это фотоэнергетическая система, связанная с гипофизом, гипоталамусом, эпифизом и всем организмом. Исследую рамкой все зоны: лобную, височные, теменные, затылочные, область макушки, затылочную ямку и области глазниц. Энергетическую коррекцию (восполнение дефицита энергии) провожу чаще КФС №2 «Детокс», в среднем от 30-ти секунд до 2-х минут. Иногда в проблемной зоне возникает необходимость применения до 3-4-х КФС последовательно, что может свидетельствовать о давних нарушениях энергобаланса. У пациентов, применяющих КФС «синей» серии, предназначенные для оздоровления физического тела, использую Корректоры с более высокими вибрациями – «зеленой» серии с записью энергетики с мест силы, целительных водных источников, «сиреневой» серии, с помощью которых можно «подключиться» к

космоэнергетическим каналам, и КФС «золотой» серии, работающие на уровне сознания и подсознания.

Применение любого КФС улучшает электромагнитную составляющую на клеточном уровне, что благотворно сказывается на состоянии жидких сред организма – крови, лимфы, внутри- и внеклеточных жидкостей, нейроэндокринных взаимосвязей и др. Мне, офтальмологу с 35-летним стажем, удивительно и радостно видеть, как быстро восстанавливается микроциркуляция в слизистой склеры – уходит гиперемия, появляется естественный блеск глаз. Одновременно в биомикроскоп (щелевая лампа) можно наблюдать, как под воздействием КФС в просвете сосудов «разлипаются» эритроциты, ускоряется ток крови. Быстрее уходят отеки, боль, нормализуется тонус глазных мышц, уменьшается угол косоглазия, восстанавливается конвергенция и симметрия глазных щелей.

При глазной патологии часто уязвимы области печени и желчного пузыря как «энергетические представительства» глаз; шейный и верхнегрудной отделы позвоночника, ответственные за кровоснабжение и иннервацию головы и глаз. Необходимо воздействие КФС на проекции проблемных органов до 15-ти минут 1-2 раза в день, чаще – №№2, 5, 7, позже (через 1-2 недели, чтобы не провоцировать обострение) – КФС №1. Активно подавляют жизнедеятельность современных инфекционных агентов Корректоры «Природный антибиотик» («Мертвая вода»), «Живая вода», «Флора и Фауна». Любая инфекция имеет низкие вибрации, и быть в поле действия КФС с более высокими вибрациями ей уже не комфортно. При герпетических заболеваниях глаз удалось достичь положительных результатов, когда присоединили к обычным методам официальной медицины КФС №№1, 2, 5, «Чистый взгляд», «Исцеление-1», «Исцеление-2» и КФС «золотой» серии – 21, 24 и др.

Основная схема применения КФС:

- Классические (крестовые) энергетические прокачки двумя или четырьмя КФС «синей» серии от 2-х до 10-ти минут 1-3 раза в день, в зависимости от тяжести и длительности расстройств. В случае герпеса глаз – дополнительные прокачки: КФС №2 под копчик и №1 на макушку одновременно по 15 мин. 3 раза в день. Можно использовать КФС с более высокими вибрациями («зеленой», «золотой» серий) от 1-2-х минут до 5-ти минут 1-2 раза в день, если ранее использовались КФС «синей» серии. При тяжелой патологии – прокачки чакр, КФС локально на больные органы рекомендуется применять через 2-3 недели после прокачек периферических отделов (крестовых) и очищения организма через воду с КФС №1 и 2.
- Вода, еда, душ с КФС №№1, 2, 5, 7, перед сном с КФС №8.
- Крем-гель «Капилар», бальзам с шунгитом, «Хондроксид» и т.п. с информацией с КФС №№2, 5, 6 – на позвоночник вечером. При необходимости наносить активированный на КФС №№2, 7 крем (можно «детский») на конечности с утра или вечером, по типу «перчаток и носков» или выше, в зависимости от протяженности энергоблоков. Активируют растворы на КФС около 5-ти минут; гели, мази – 20-30 минут; препараты в твердой форме – не менее 1-го часа; гомеопатические средства, травы – достаточно 3-х минут. В результате улучшается их биодоступность, уменьшается потребляемая доза, нивелируются побочные действия препаратов, повышается лечебная эффективность.

Клинические примеры из практики:

1. Пациентка (массажистка, 50 лет) обратилась с жалобами на внезапное выпадение левой половины поля зрения в результате физической перегрузки. В процессе обследования проведена гармонизация чакр с КФС №1 и 2; воздействия локально на проблемные зоны головы КФС №2 и 5; вода внутрь с КФС №2. В течение

40-45-ти минут поле зрения полностью восстановилось. Рекомендации пациентке: консультация вертеброневролога и базовые КФС №№1 и 2.

2. У пациентки 60-ти лет в поле зрения появилась светящаяся полоса в форме зигзага молнии (грозный симптом нарушения микроциркуляции). С помощью КФС «синей» серии (по схеме, схожей с описанной ранее) все восстановилось примерно за 30 минут. У другой пациентки 50-ти лет свежий подобный зрительный феномен «зигзаг молнии» постепенно исчез за 20 минут в результате применения «золотого» Корректора «Фортуна» (10 минут в руках).

3. Пациент, 58 лет, врач. С раннего детства диагноз: расходящееся косоглазие левого глаза с углом 30 градусов; миопия слабой степени 0,5 D; глубокая амблиопия неясного генеза. Сопутствующий диагноз: кифосколиоз II ст. Острота зрения левого глаза – 0,06 эксцентрично, не корригирует. Острота зрения правого глаза – 0,7. Оптические среды прозрачные, глазное дно без патологии. В анамнезе родовая травма: двойное обвитие пуповины. В момент обследования в проекции левой затылочной области потребовались КФС №№1, 2, 5, 7, что свидетельствует о длительности дефицита энергии (и, как следствие, недостаточность кровотока). К общей схеме применения КФС №1, 2, 5 добавлены глазные прокачки с КФС «Чистый взгляд» по 2 минуты над каждой зоной два раза в день в течение 2-х недель. С повторением курса в этом режиме через 2 недели. Схема по Хотченковой Н. В. у мужчин такова: глаз (начало с правого глаза) – затылочный бугор соответствующей стороны – тимус – печень – селезенка и в обратном порядке. И так же с левой стороной. Глазные капли «Тауфон» с КФС №2 – по 1-2 капли 5 раз в день 3 недели; глазные капли «Оксиал» с КФС №7 – 5 раз в день 3 недели и глазные капли «Визомитин» с КФС «Чистый взгляд» 5 раз

в день в течение месяца. Инъекции «Церебрум композитум», активированного на КФС «Долголетие» по 2,0 мл, подкожно 1 раз в неделю, №4. Внутрь – «Окувайт Лютеин», «Фокус» с КФС №5; душ с №2, №17; КФС №17 в руках по 5 минут, №21 по 15 минут 1 раз в день 5 дней и далее по 5 минут 1 раз в день.

Пациент проходит курс занятий по Айкуне-гимнастике – оригинальной методике, направленной на вытяжение позвоночника через самостоятельную активацию глубоких межпозвоночных мышц, перестройку сформированного патологического мышечного стереотипа на забытый нормальный, создание условий для естественной гемо-, лимфо-, ликвородинамики. На этом фоне улучшилась острота зрения на 20%, глаза иногда устанавливаются параллельно. На четырех точечном цветотесте – тенденции от монокулярного зрения к одновременному. В официальной медицине лечение амблиопии у взрослых не проводится. Мы с пациентом продолжаем путь по восстановлению зрительных функций.

4. Пациент 23-х лет, сосудистая патология глазного дна, выявлена в 3 года. В 13 лет прогрессирование процесса. С диагнозом «болезнь Коатса левого глаза» (хориоретинопатия обменного генеза) обследован в стационаре. На глазном дне – множественные аневризмы с кровоизлияниями, в наружном отделе глазного дна – огромный очаг трансудата с приподнятой сетчаткой, с массой твердых экссудатов вокруг. Из монографий: этиология и патогенез данного заболевания неясны. Прогноз неблагоприятный: возможно развитие осложненной катаракты, тотальной отслойки сетчатки, вторичной глаукомы с полной потерей зрения. От оперативного лечения (лазеркоагуляция для профилактики отслойки сетчатки) отказались из-за риска кровоизлияния (гемофтальма) и потери зрения (острота зрения в центре – 100%). К тому же коагуляты в процессе взросления часто растягиваются, разрушаясь из-за роста глазного яблока.

Лечение по Су-Джок, гомеопатия, гирудотерапия, способствовали остановке прогрессирования. В течение последних четырех лет употребляет воду с КФС №№1, 2, 5, 19, делает энергетические прокачки, носит Кулон друидов, Кулон «Энергия жизни» и КФС «Здоровое поколение». Делает глазные прокачки с КФС «Чистый взгляд» курсами – 1 раз в день в течение недели (1 раз в месяц), на левый глаз КФС №2 – по 5 минут 1 раз в день 10 дней; КФС №5 по 5 минут 1 раз в день; КФС №7 по 5 минут 1 раз в день 10 дней курсами. КФС №18, 21, 23 по 5 минут в руках ежедневно.

В результате на глазном дне уменьшилось количество аневризм, «уплостилась» сетчатка. На месте бывших твердых экссудатов – гряда пигментированных очажков (зона рубцевания).

Ведущий офтальмохирург по лазерной терапии сосудистой патологии глаз отметил благоприятное состояние сетчатки, подчеркнул: «Лазерные коагуляты нанесены правильно, зон ишемии нет, сетчатка прилежит во всех отделах». Всем заверениям пациента о том, что лазеркоагуляция ему не проводилась, так и не поверил. Очевиден факт: «Природа лечит, врач – помогает»!

Рис. №1. Левый глаз, нижненаружный отдел глазного дна пациента 23 лет. DS: болезнь Коатса.

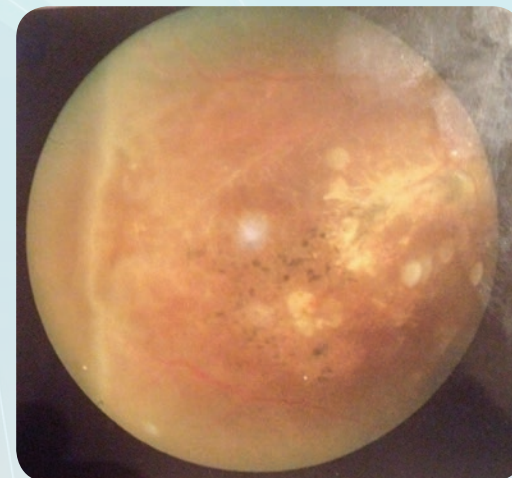
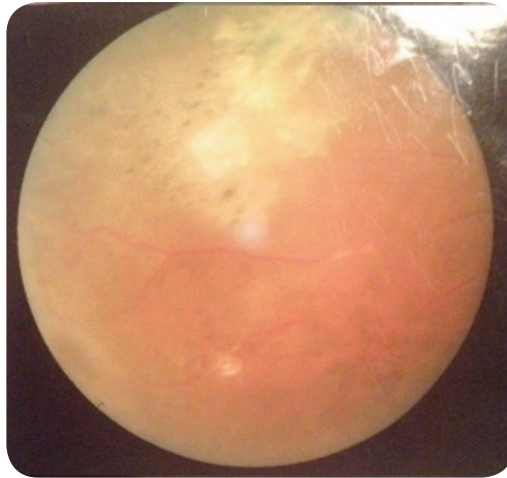


Рис. №2. По данным электрофизиологического исследования сетчатки в динамике – активность наружных и внутренних слоев сетчатки в периферических отделах повысилась.



5. Пациент, 56 лет. Диагноз: начальная катаракта обоих глаз, D>S. Острота зрения правого глаза – 0,3, левого – 0,8. Рекомендовано: применение КФС №1, 2, «Долголетие» по общей схеме; крем «Хондроксид» с КФС №2 в область позвоночника, гель «Капилар» с КФС №6 в область шейного и грудного отделов перед сном; прокачки крестовые и по чакрам; структурированные глазные капли с КФС №1, 2, 7 («Таурин», «Квинакс», «Катахром») – 5 раз в день; «Визомитин» с КФС «Чистый взгляд» – 5 раз в день; лечение у остеопата.

В результате на 20% улучшилось зрение обоих глаз. Помутнения в хрусталиках уменьшились (в процессе лечения отмечались переходящие неравномерные помутнения в виде «хлопьев» и «нитей»).

6. Пациентка, 74 года. С 1990 года лечилась регулярно в ведущих клиниках Москвы с диагнозом: миопия высокой степени 10,0 D, открытоугольная глаукома. Несмотря на активное лечение, острота зрения снизилась от 0,6 с коррекцией в правом до 0,01 (не корректирует) и от 0,8 с коррекцией в левом глазу до 0,3 с коррекцией. Нормализации внутриглазного давления (ВГД) на различных глазных гипотензивных каплях достичь не удавалось. Прогрессировали глаукомная оптическая нейропатия и центральная дистрофия сетчатки, отмечались ухудшения в полях зрения.

Пациентка применяла: КФС «синей» и «зеленой» серий («Долголетие», «Здоровое поколение», «Исцеление 1-2», «Любовь», «Чистый взгляд»), «сиреневой» (№14, 15) и «золотой» (17, 19, 20, 21, 23) серий; «Протетион» №2, 3, 5; комплекс «MARBAH-1». Витаминные, вазоактивные, ноотропные препараты («Гинкго Билоба», «Фокус», «Окувайт Лютеин», «Вобэнзим», «Семакс» в нос, «Церебрум композитум»), структурированные на КФС №1, 2, 5. Глазные капли: «Тауфон» – с КФС №6, «Катахром» и гомеопатические (Itone, Ujala – Индия) – с КФС №2, все гипотензивные («Бетоптик», «Азарга», «Ксалатан» и др.) – с №2, «Визомитин» – с КФС «Чистый взгляд».

Были рекомендованы «прокачки глаз и соответствующей стороны зрительных бугров» в течение 7-ми дней по схеме: КФС №2 – на затылок справа и одновременно КФС №5 – на правый глаз (в течение 1-й минуты 1 раз в день); на левый глаз – №5 и на затылок слева – №2 (по 30 секунд 1 раз в день). Через неделю – прокачки по Хотченковой «Чистым взглядом» (по 5 минут 1 раз в день над каждой зоной в течение 10-ти дней). Со сдвигом в две недели – повторные курсы с постепенным уменьшением времени воздействия до 1-й минуты над каждой зоной 1 раз в день.

Эта пациентка также обучилась упражнениям, направленным на восстановление позвоночника в московском Айкуне-центре. Достигнуты следующие результаты: острота зрения улучшилась на 30% от исходной (в правом глазу – до 0,03 и в левом – до 0,8 с коррекцией). Расширились поля зрения (Рис. №3 и №4), особенно в правом глазу, где постепенно, в течение 4 месяцев, под контролем ВГД, были отменены капли (антиглаукомные, гипотензивные «Азарга», «Ксалатан»), поскольку цифры ВГД сохраняются в пределах 20 мм рт. ст. Последние данные ВГД московской поликлиники, в которой наблюдается пациентка, от 29.10.2014 года: в правом глазу без капель – 17 мм рт. ст.; в ле-

вом, на фоне регулярного закапывания «Азарга» с КФС №2 два раза в день и «Ксалатан» 1 раз в день вечером – тоже 17 мм рт. ст.

Наша ближайшая цель – восстанавливая обменные процессы в глазах и во всем организме, помочь освободиться от плохо переносимых химиопрепаратов, которые назначаются глаукомным больным пожизненно. При отсутствии терапевтического эффекта им рекомендуют хирургическое лечение. Левому глазу, как испытывающему огромную зрительную нагрузку, сложнее восстанавливаться. Этот восстановительный путь непростой, но безопасный для пациента и врача.

Так называемые «возрастные» катаракты, первичная глаукома, дистрофия сетчатки и др. – это главным образом результат выраженной зашлакованности организма, вплоть до ДНК клетки, и нарушения правильной работы позвоночника и нормальной взаимосвязи «мозг – позвоночник – мозг – клетка». В современной офтальмологии консервативного лечения катаракты нет, иногда удается приостановить прогрессирование патологического процесса. Офтальмохирурги говорят: «Проще оперировать больного с меньшим багажом возрастных болезней».

Рис. №3. Поля зрения пациентки 1940 г.р. от 04.03.14. DS: открытоугольная терминальная глаукома правого глаза, глаукомная оптическая нейтропатия OD, миопия высокой степени.


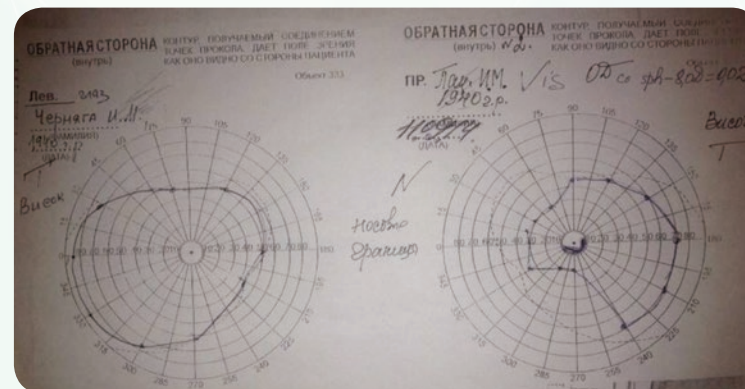


Рис. №4. Поля зрения пациентки 1940 г.р. от 11.09.14. Положительная динамика: расширение поля зрения правого глаза.



Приведенные клинические примеры обнадеживают: очищение глазных структур, улучшение кровоснабжения, иннервации, восстановление естественных путей оттока внутриглазной жидкости и автономной регуляции уровня ВГД через центральный механизм и, как следствие, снижение цифр ВГД, расширение полей зрения, улучшение остроты зрения и другие позитивные сдвиги.


Известный хирург, академик Ф. Углов писал: «Если врачи хотят успешно лечить своих пациентов, они должны перенести центр тяжести при лечении на организм больного, на его внутренние возможности и резервы; на мобилизацию собственных сил организма в борьбе с болезнью».

Корректоры функционального состояния как неспецифические приборы медицинского назначения не отвергают достижений современной медицины, они расширяют ее возможности в деле оздоровления общества:

- С физиологической точки зрения – это способ запустить естественный механизм системного саморегулирования процессов;
- С биофизической (энергетической) КФС – это вибрационные средства исцеления, способствующие восстановлению и разумному использованию собственной энергетики, ускоряющие перестройку всех искаженных энергий в тонких телах человека, устраняющие причины заболеваний;
- С биохимической – рациональный путь очищения организма на клеточном уровне от токсинов, паразитов и др., нормализация окислительно-восстановительных реакций, кислотно-щелочного баланса и т.п.;
- С психологической – возможность учиться исцелять себя, развивать собственную интуицию и другие способности на основе расширения сознания, помогать себе на уровне духа, души;
- С экономической – доступные средства для обеспечения здоровья всем членам семьи (независимо от возраста) с соблюдением принципа «не навреди».

Вибрации КФС помогают привести к норме связь «мозг – клетка» (через подсознание – 9/10 мозга). В каждой клетке – энерго-информационная матрица нормы физического тела. Стимулируется процесс «возврата» к исходному здоровому состоянию, запускается механизм самовосстановления, саморегуляции организма, включая глазные структуры. Феномен зрения человека на 90% – психоэмоциональный процесс, на 10% – физический. Мысли и эмоции материальны, они представляют волновой процесс. В зрительном процессе участвует мозг и его жизненный партнер – Сознание. Как происходит «перезапись» информации о больных клетках на здоровые? В Святом Писании сказано: «Бог создал Человека по образу и подобию своему». Признаем мы или нет свою Божественную природу, она все равно на клеточном уровне присутствует!

Многое происходит на уровне чуда, которое не противоречит законам Природы. Пришло время глобально изменить устоявшиеся представления о Человеке, об окружающем мире, о месте и роли человечества в Мироздании. И нам предстоит познавать законы Природы, Вселенной, чтобы быть с ними в гармонии.



Результаты применения различных вариантов работы с полем, образованным кругом КФС

Вормс И. И. – врач, Центр целительства А. Гардер, Германия.

Цель исследования

Изучить воздействие (временной интервал до одного часа) на организм больных и здоровых следующих систем КФС:

1. Полем одного круга, состоящего из 18-ти одноимённых или из 18-ти разноимённых КФС;
2. Полем круга при одновременном последовательном воздействии на энергетические центры организма – чакры (движение круга сверху вниз);
3. Полем каскада, состоящего из нескольких кругов;
4. Полем круга при одновременном использовании методов лечения, применяемых в нашем Центре;
5. Полем двух кругов (один круг – тема из «золотой» серии, второй круг смешанный, из серии «синих», «зеленых», «сиреневых» КФС) на протяжении 4-6 недель. Общий временной отрезок исследования воздействия кругов составил три месяца.

РЕЗУЛЬТАТЫ ИССЛЕДОВАНИЯ:


1. Воздействие полем одного круга из 18-ти одноименных КФС «золотой» серии.

У всех испытуемых наблюдалось чувство интенсивного освобождения, лёгкости, гармонии. Наблюдалась активизация работы щитовидной железы, почек, печени и др. органов, в зависимости от заболевания человека. Интенсивность воздействия была наибольшей, когда исследуемый стоял в круге, расположенном на полу. По истечении короткого промежутка времени (1-3 минуты)

большинством испытуемых уже интенсивно ощущалось воздействие КФС, тогда как при воздействии отдельных пластин этот промежуток мог длиться от нескольких часов до нескольких дней. При этом интенсивность воздействия оставалась намного ниже.

2. Воздействие полем одного круга из 18-ти разноимённых КФС «золотой» серии.

При воздействии полем одного круга разноимённых КФС наблюдалась зависимость воздействия от применяемых комбинаций тем КФС в круге. Тематика Корректоров, их подбор должны соответствовать поставленной цели. Например, не следует чередовать темы противоположного воздействия (сон – спорт).



3. Воздействие полем круга на энергетические центры организма.

При последовательном воздействии полем круга на энергетические центры организма (движение круга сверху вниз) наблюдаются ощущения холода или тепла, в зависимости от состояния больного. Так, например, при воздействии на женщину с гипофункцией щитовидной железы полем круга КФС №16 наблюдалось следующее:

При воздействии на область головы она ощущала давление в голове, пульсацию в лице, в ушах, щитовидной железе, в грудной клетке, затруднённое дыхание, интенсивное выделение тепла от головы до области таза, одновременное охлаждение ног, особенно пальцев ног.

При воздействии на область щитовидной железы ощущения пульсации в области головы исчезли, давление в области ушей и щитовидной железы не изменилось.

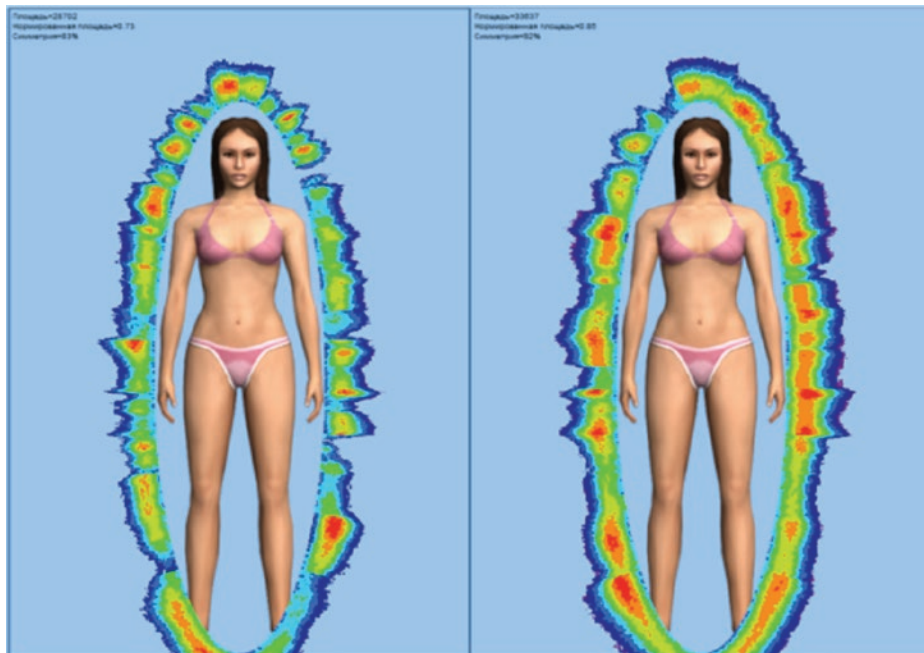
При воздействии на уровне вилочковой железы исчезли ощущения давления в голове, ушах и в щитовидной железе.

При воздействии на уровне солнечного сплетения повторились ощущения, которые были вызваны воздействием круга при его расположении на уровне щитовидной железы.

При воздействии на уровне верхней области таза все ощущения давления, описанные выше, исчезли, ощущение холода в ногах сменилось сильным теплом, наступило беспокойство.


При воздействии на уровне нижней области таза тепло в ногах сменилось ощущением холода, а в области лобка – потепление, появилось ощущение движения энергии выше уровня кольца и чувство полного освобождения.

При воздействии кольца, расположенного на полу, тепло распространяется снизу вверх по всему организму, наблюдается лёгкое




давление в области щитовидной железы и движение энергии во всём организме.

На основании полученных результатов можно сделать заключение, что самочувствие больной улучшилось, наступило состояние спокойствия, уравновешенности. Депрессивное, подавленное состояние сменилось радостью и оптимизмом и это всего за 20 минут воздействия.



4. Каскадное расположение шести колец (с применением КФС «золотой» серии №№17, 20, 21, 22, 23, 24). Время пребывания испытуемых в каскаде – 15 минут.

Итоги воздействия: наблюдалось усиленное движение лимфы и крови в сосудах, активизация работы почек, нормализация пульса, ощущение повышения энергетики организма, быстрое восстановление физического и психоэмоционального состояния (бодрость, активность, радость), ис-



чезло ощущение холода, последнее особенно характерно для женщин.

При сравнении расположения больного на полу под каскадом, состоящим из пяти колец (голова при этом находилась в центре проекции кругов), и стоя в каскаде, следует отметить наиболее интенсивное воздействие полей при положении лёжа под каскадом.

5. При одновременном воздействии на больного полем колец с другими терапевтическими методами, применяемые нами, имеет место явное усиление воздействия.

При применении любого вида терапии в течение всего сеанса, больной находится под воздействием поля кольца. И нам сейчас уже и представить себе трудно работу с больными без применения такого эффективного усилителя воздействия.



6. Исследования воздействия двух кругов (один круг – тема из «золотой» серии, второй круг смешанный, из серии «синих», «зеленых», «сиреневых» КФС). На протяжении 4-6 недель были про-

ведены исследования с участием пациентов с различными заболеваниями, которые до этого времени уже пользовались Корректорами. Всего было охвачено исследованием 5 семей.

СЕМЬЯ №1

Общая атмосфера в семье напряжённая, плохое взаимопонимание между отцом и детьми, частые ссоры.

У матери (возраст 45 лет) – ревматоидный артрит в тяжёлой хронической форме с дегенеративными изменениями суставов рук, не работоспособна, в терапии в нашем Центре находится семь месяцев. Уже к моменту исследования состояние больной позволило полностью обходиться без применения каких-либо лекарственных препаратов, к примеру, таких как кортизон и иммуносупрессанты.

У отца – заболевание поджелудочной железы, неадекватное поведение по отношению к детям, особенно к младшей дочери, всегда придирчивый, недовольный, раздражительный. Он сознательно отказался работать с пластинами. По нашему предложению, был составлен круг из пластин на тему «Любовь», без ведома мужа жена положила КФС под общую кровать.

Дочь (возраст 25 лет) – воспалительный процесс желудочно-кишечного тракта (частые боли в области желудка), слабость, головокружение, гормональное расстройство.

Дочь (возраст 15 лет) – воспаление щитовидной железы, узловатый зоб, неуравновешенное психоэмоциональное состояние.

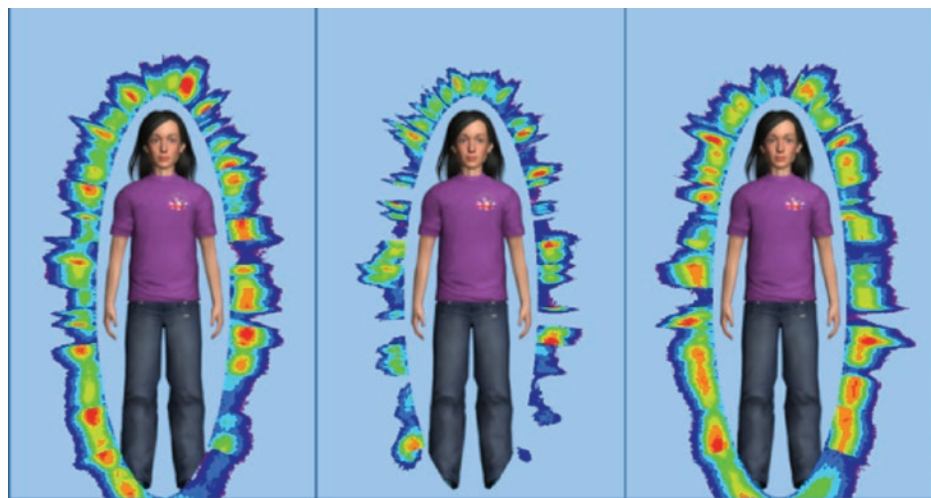
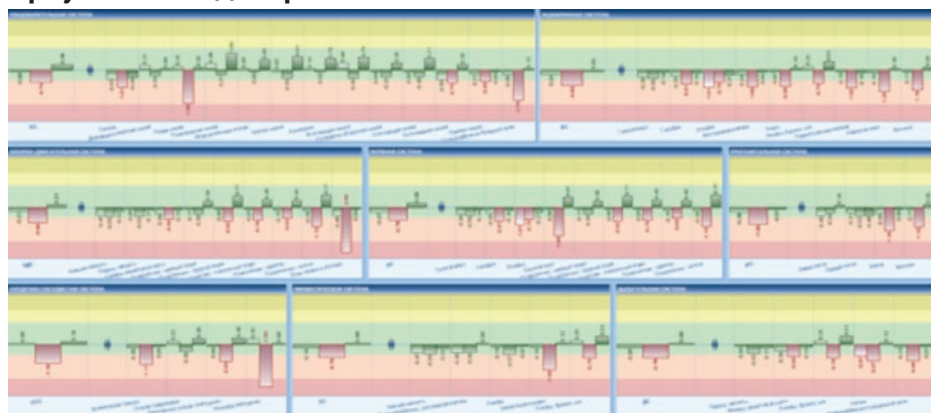
Результаты исследования

Взаимоотношения между членами семьи стали более гармоничными. Отец стал менее раздражительным, больше радуется и смеётся. Его психическое состояние заметно улучшилось.

У матери резко уменьшились боли, подвижность суставов рук увеличилась. Появилось больше энергии и бодрости.

Дочь (возраст 15 лет) – воспаление и размер зоба уменьшились, психоэмоциональное состояние более уравновешенное. При этом нужно отметить, что в начальный период воздействия (после первой недели) имело место обострение симптомов заболевания (в виде первичной реакции).


Кроуноскопия дочери



Например, площадь свечения, как показатель улучшения состояния, увеличилась.

Дочь (возраст 25 лет) – боли в желудке резко уменьшились, слабость и головокружение прошли.

Кроуноскопия дочери



СЕМЬЯ №2

Находится у нас на излечении четыре месяца, пользуются пластинами постоянно.

Мать (возраст 44 года) более 20 лет болеет псориазом. У неё реакция повышенной нервной возбудимости, отсутствие либидо.

Отец (возраст 53 года) – артроз с проявлением боли в суставах, симптомы хронической усталости.

Сын (возраст 19 лет) – аутист с временным проявлением острой агрессии, не идет на контакт, имеет место зависимость от компьютерных игр. Проблемы с сыном являются источником напряжённости в семье.

Результаты исследования


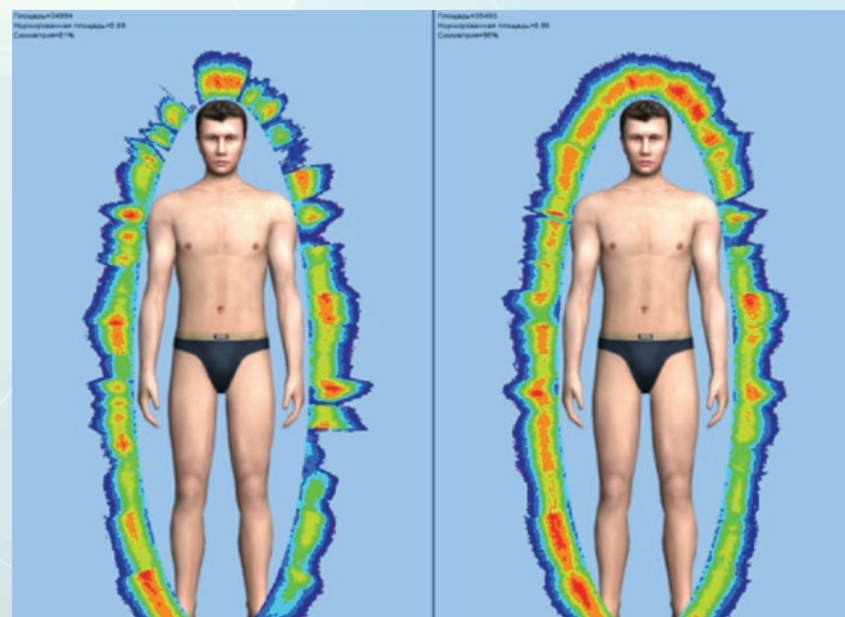
Применение терапии с кольцами улучшило состояние здоровья настолько, что это улучшение можно охарактеризовать как истинный прорыв. Со слов матери, в семье абсолютная гармония и полное взаимопонимание. Уже по истечении первых двух недель резко увеличилась потребность во сне. Спали не только ночью, но при малейшей возможности и днём.

У матери состояние кожного покрова улучшилось, имеет место лишь малое количество небольших очагов шероховатости. Кожный покров почти очистился.

Сексуальная активность повысилась, по словам матери, на 100%.

У отца боли в суставах исчезли полностью, он полон энергии и сил.

Сын стал более открытым, уравновешенным, в компьютерные игры не играет, появились друзья в школе, сам нашёл место практики и сказал: «Я буду исполнять все задания с радостью и прислушиваться к мнению других, даже если я буду не прав, я не буду агрессивно реагировать».

Кроуноскопия матери**Кроуноскопия сына**

СЕМЬЯ №3

В терапии два месяца.

Мать и двое детей (7 и 5 лет), два года назад умер муж. Синдром страха, депрессия.

Старшая дочь замкнутая, нет школьных подруг, отчего она сильно страдает.

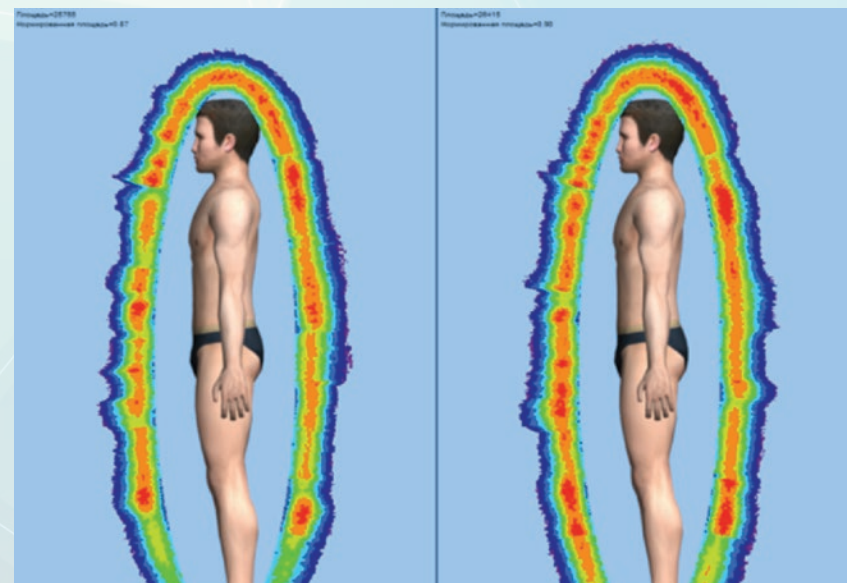
Результаты исследования

После 4-х недель работы с кольцами – больше ощущения радости, ежедневные трудности решаются более конструктивно и легко, состояние подавленности и страха прошло. Старшая дочь стала более открытой, появились подруги.

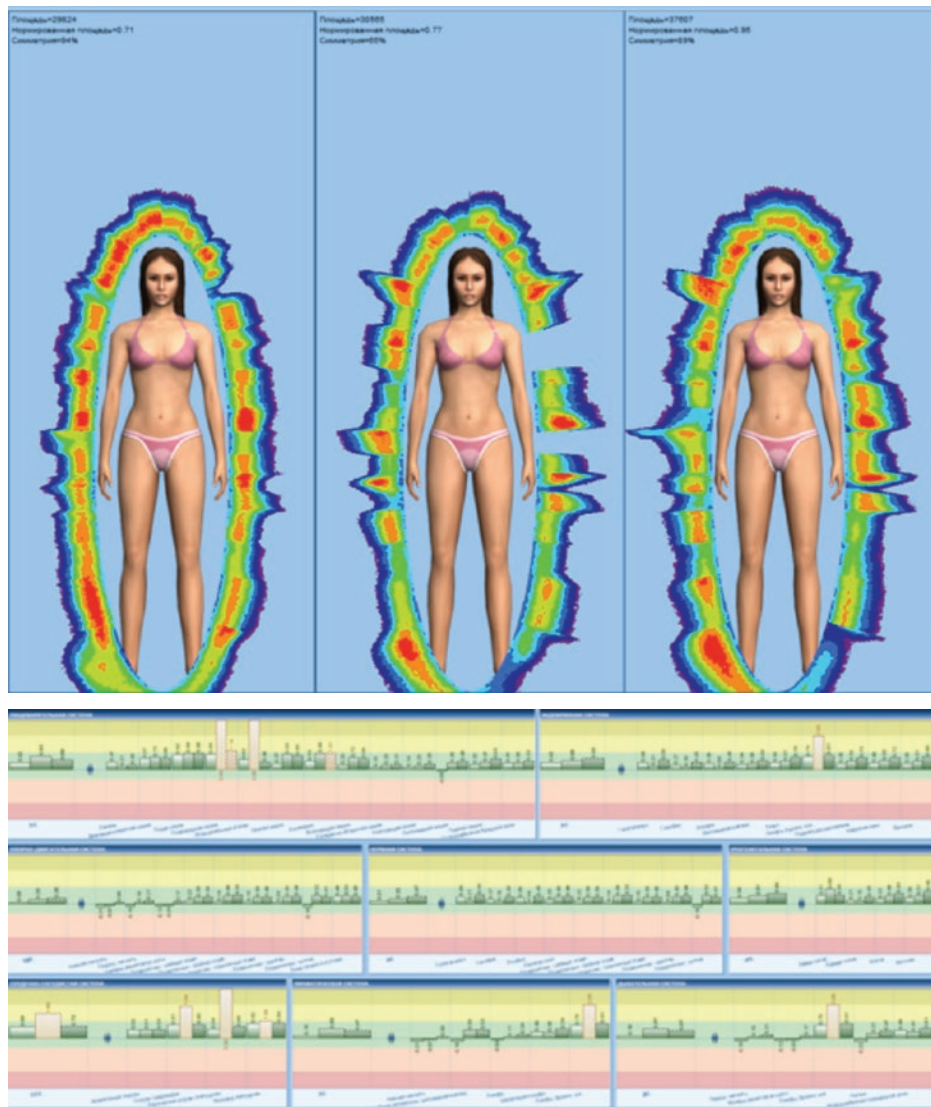
СЕМЬЯ №4

Мать, отец и две дочери (18 и 20 лет). Пользуются уже 3 года пластинами, ведут здоровый образ жизни.

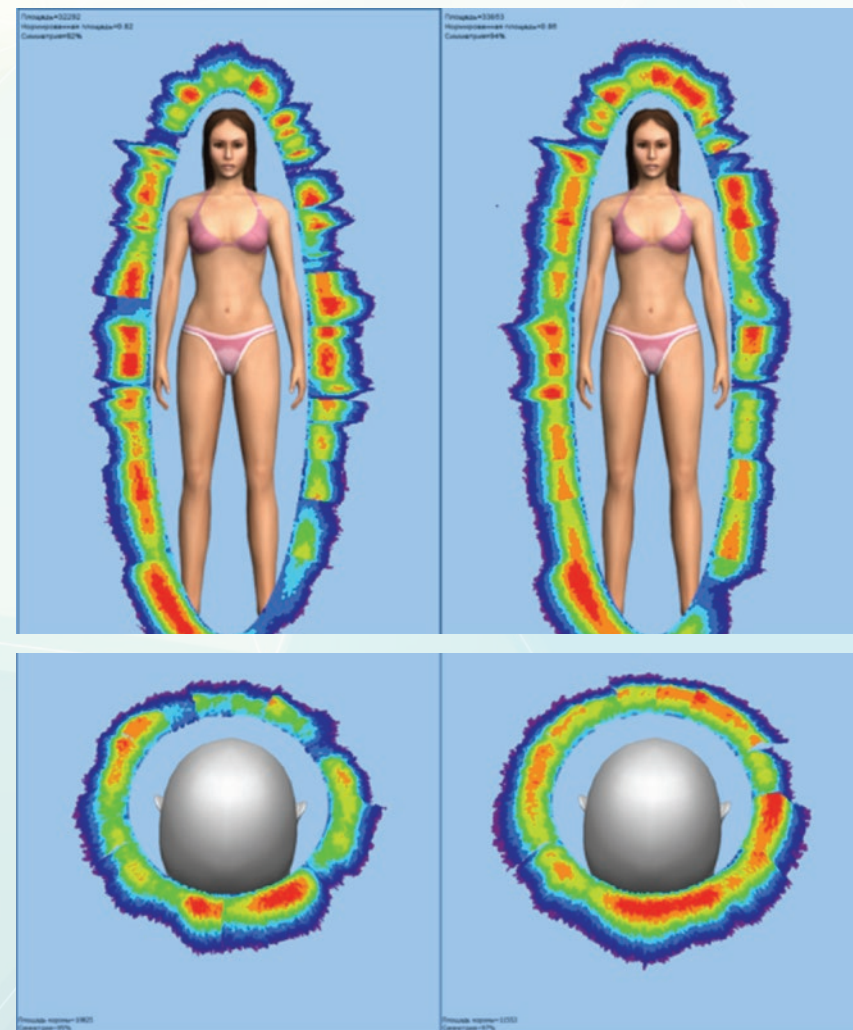
При работе с кольцами замечают ещё большую гармонизацию взаимоотношений в семье, спокойствие и стабильность при возникновении трудностей и очень быструю реабилитацию после нагрузок.

Кроуноскопия отца

Кроуноскопия матери



Кроуноскопия дочери



СЕМЬЯ №5

Мать, отец и четверо детей (13, 10, 8, 6 лет). Пользуются пластинами уже 3 года, ведут здоровый образ жизни.

В работе с кольцами замечают ещё большую гармонизацию взаимоотношений в семье, спокойствие и стабильность при возникновении трудностей и очень быструю реабилитацию после нагрузок. У двух старших сыновей резко повысилась успеваемость.

В настоящее время значимость применения колец при терапии больных в нашем Центре резко возросла. По определённым схемам, в зависимости от заболевания, подбираются КФС в кольцах. Некоторым больным они и в будущем будут отдаваться для лечения в домашних условиях. Больные находятся под постоянным наблюдением. Применение колец безопасно. В дальнейшем проверку эффективности такого вида применения КФС мы будем периодически проверять лабораторным исследованием клеток.

ДЛЯ ЗАМЕТОК

ИЗ ОПЫТА ПРАКТИЧЕСКОГО ВРАЧА

Изменение состояния физического и психоэмоционального здоровья человека под воздействием Корректоров функционального состояния «золотой» серии и Кулона «Энергия жизни»

Воронова Л. В. – врач-терапевт, эксперт по РОФЭС – тестированию, г. Екатеринбург.

Введение. Тема восстановления психологического здоровья населения в условиях современного социума остается актуальной, острой. И очень важно, чтобы реабилитация психосоматики происходила быстро и качественно, так как позитивное мышление человека, хорошие эмоции, правильное отношение к жизни делают его полноценным членом общества, здоровым и гармоничным. И незаменимую роль в этом процессе играют Корректоры функционального состояния «золотой» серии.

Целью исследования является выявление особенностей воздействия «золотых» пластин Кольцова на человеческий организм, а именно на нервную систему.

Задачи:

- Оценить состояние адаптационных и защитных систем организма и нервной системы до и после использования Корректоров функционального состояния «золотой» серии;
- Оценить состояние адаптационных и защитных систем организма и психоэмоционального здоровья до и после использования Кулона «Энергия жизни».

Материалы и методы. Испытуемый – один и тот же человек, мужчина 52-х лет, по профессии инженер-электротехник, работает в офисе.

Использована компьютерная диагностика на аппаратно-программном комплексе «РОФЭС» по корпоральной методике, т.е. по 24-м кожным зонам на ладонях и стопах (Рис. №1, 2, 3).



Рис. №2.

РОФЭС – КФС

Осуществляет автоматический расчет интегральных характеристик состояния тестируемого:

- **Функциональное состояние** – отличное, хорошее, удовлетворительное, неудовлетворительное, требуется восстановление. Отражает состояние физического здоровья.
- **Адаптационный потенциал** – на сколько процентов организм обеспечивает свои жизнедеятельные функции. Отражает состояние адаптационных и защитных систем организма.
- **Психоэмоциональный статус** – уравновешенное состояние, эмоциональное напряжение, стрессовое состояние, истощение нервной системы. Отражает состояние нервной системы, психической и эмоциональной сфер деятельности организма.

Сначала снималась стартовая рофограмма, затем человек выпивал два стакана воды, структурированной на «золотой» пластине, и располагал Корректор в области коронной чакры на 7-10 минут, сосредоточившись при этом на своих внутренних ощущениях. Затем снималась контрольная рофограмма.

Вариант диаграммы комфорта (Рис. №4) – человек наполнен и сбалансирован энергетически и функционально по всем системам, спокоен и уравновешен. Адаптационный Потенциал приближен к 100%. У испытуемого близкая к идеальной диаграмма была на следующий день после купания в Крещенской воде (Рис. №5) с Адаптационным Потенциалом 90%!

Рис. №3.

Результаты тестирования обобщаются в виде определения **УРОВНЕЙ ЗДОРОВЬЯ**

- **Зелёный цвет - Высокий уровень здоровья**
Жизнедеятельные функции человека находятся в оптимальном состоянии, адаптационные ресурсы, обеспечивающие функционирование механизмов саморегуляции, высокие.
- **Зелёный мигающий - Хороший уровень здоровья**
Жизнедеятельные функции человека находятся в оптимальном состоянии, адаптационные ресурсы, обеспечивающие функционирование механизмов саморегуляции, хорошие.
- **Жёлтый – Удовлетворительный уровень здоровья**
Жизнедеятельные функции организма человека находятся в стабильном удовлетворительном состоянии, адаптационные ресурсы, обеспечивающие функционирование механизмов саморегуляции, средние, требующие поддержки.
- **Жёлтый мигающий – Удовлетворительный, ближе к низкому уровню (пограничное состояние)**
Жизнедеятельные функции организма человека находятся ещё в удовлетворительном состоянии, но адаптационные ресурсы, обеспечивающие функционирование механизмов саморегуляции, снижены, ближе к истощению.
- **Красный - Низкий уровень здоровья**
Жизнедеятельные функции организма человека находятся в угнетённом состоянии, адаптационные ресурсы, обеспечивающие функционирование механизмов саморегуляции, истощены.

В ходе исследования обнаружены интересные особенности, основанные на внутренних ощущениях испытуемого. Если при работе с «синими» и «зелеными» пластинами ощущалось лишь перераспределение выпитой воды внутри организма, то на «золотых» Корректорах приходилось повиноваться внутренним сигналам к выпрямлению позвоночника, чтобы четко ощутить, где неравномерно распределяется плотность

Рис. №4. Рофограмма комфорта.

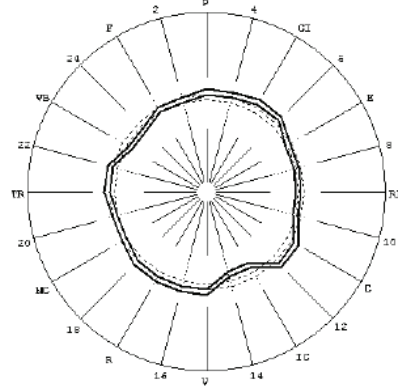
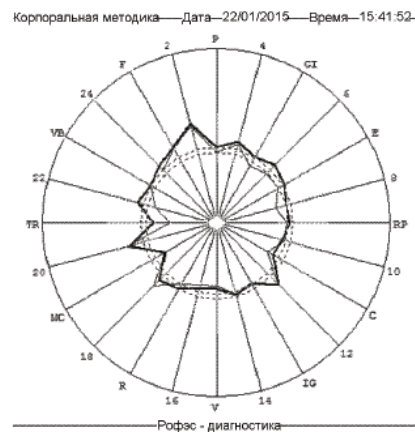


Рис. №5.

- АП – 90%
- Функциональное состояние: отличное.
- Психоэмоциональный статус: относительное равновесие.



жидкости и заряда. Фактически человек ощущал сигналы нервного импульса от точек дискомфорта или неудобного положения тела. Этот процесс С. В. Кольцов назвал автокоррекцией позвоночника и внутренних органов с полным ощущением комфорта, внутреннего покоя. И контрольные рофограммы это подтверждают.

Примеры:

I. КФС №17 «Возрождение» (Рис. №6).

Было: психопортрет (в соответствии с терминологией «РОФЭС»)

Рис. №6.

- АП – 25%
- Функциональное состояние: неудовлетворительное.
- Психоэмоциональный статус: напряжение компенсаторных сил (стрессовое состояние).

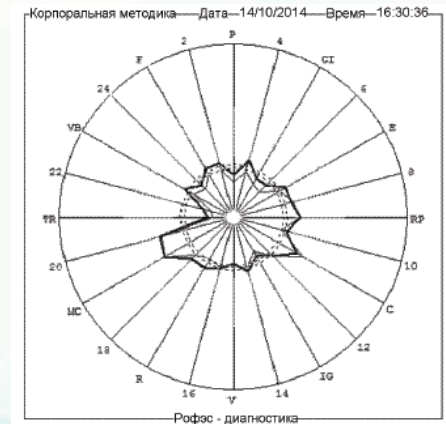
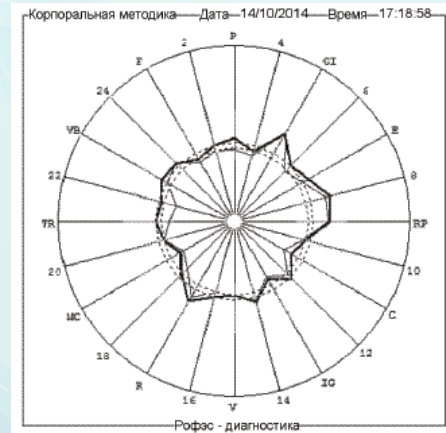


Рис. №7.

- АП – 79%
- Функциональное состояние: хорошее.
- Психоэмоциональный статус: уравновешенное состояние.



– после небольшого конфликта на работе вялость, апатия, синдром «опустились руки», «потеря головы» в прямом и переносном смысле, замедление процессов мышления, интеллектуальная усталость. Адаптационный Потенциал – 25 %, неудовлетворительное функциональное состояние, напряжение компенсаторных сил (состояние стресса).

Через 15 минут (!) (Рис. №7) **стало:** психопортрет – активен, предприимчив, ориентирован на достижение результата (плюс энергии в меридианах кишечника и желудка); раци-

ональное мышление (поджелудочная железа пришла в норму); внешне и внутренне спокоен, уравновешен, с реальной самооценкой собственных сил и возможностей (меридиан перикарда – норма); полный контроль над аффективными состояниями, высокая работоспособность в интеллектуальной сфере (плюс энергии в меридианах печени и желчного пузыря). Адаптационный потенциал – 79% (!), функциональное состояние органов – хорошее, состояние психосоматики – уравновешенное (отличный результат).

Рис. №8.

- АП – 53%
- Функциональное состояние: удовлетворительное.
- Психоэмоциональный статус: пограничное состояние, близкое к напряжению компенсаторных сил.

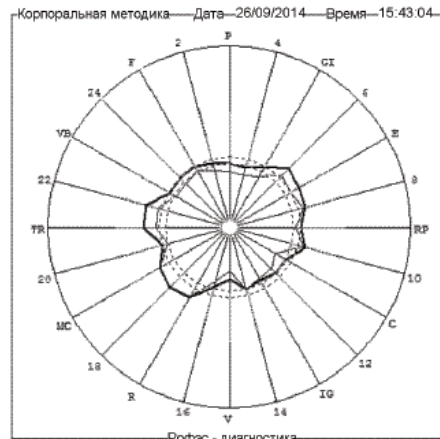
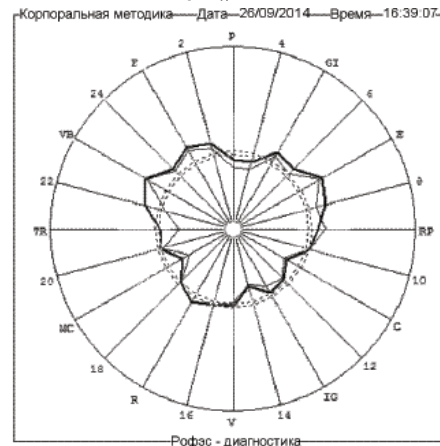


Рис. №9.

- АП – 53%
- Функциональное состояние: удовлетворительное.
- Психоэмоциональный статус: относительное равновесие.



Корректор функционального состояния «Возрождение»: прописан канал Космической Теургии «МАЙЯ» – БУУРМОК – это работа с подсознанием, с его глубинными пластами, с выявлением причин и уничтожением негативных программ. Полное переосмысление сложившейся ситуации, изменение отношения к произошедшему конфликту с правильными выводами – это огромная работа, которая может занимать по времени несколько дней, а у кого-то и месяцев – за 15 минут (!).

II. КФС №20 «Очищение» (Рис. № 8).

Было: психопортрет – полная эмоциональная заторможенность как результат сильного агрессивного воздействия среды, показатель переутомления с переоценкой собственных сил, фаза стресса – привыкание.

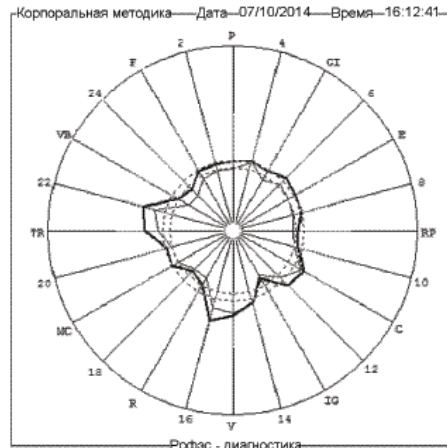
Адаптационный потенциал – 53%, функциональное состояние органов – удовлетворительное, психоэмоциональный статус – напряжение компенсаторных сил, стресс.

Через 15 минут (!) (Рис. № 9) **стало:** внешнее и внутреннее спокойствие, уравновешенность, хорошая адаптабельность (меридианы почек и мочевого пузыря в норме); появилась уверенность в своих силах, умение слушать других и иметь свое мнение (плюс энергия в меридиане перикарда). Адаптационный Потенциал – 53%, но психоэмоциональное состояние – относительное равновесие (стресс ушел).

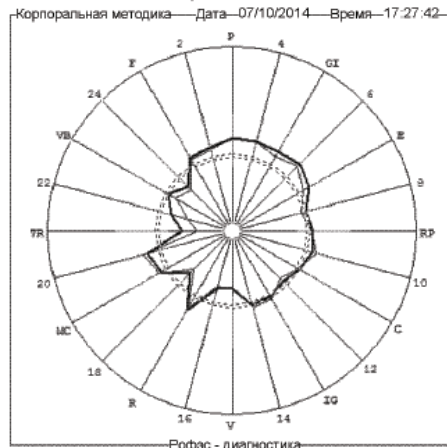
На КФС №20 прописан канал Космической Теургии «МАЙЯ» – ЧАЛАН – уничтожение астральных сущностей в тонком плане у людей, на предметах, одежде и в помещениях. Усилен космоэнергетическими каналами солнечного спектра (Перун, дух Солнца Ар, бог Солнца Ра и др.) в режиме выжигания астральных сущностей, кроме того, способствующими восстановлению жизненной силы и энергии, а также запускающими программы активации 12 спиралей ДНК.

Рис. №10.

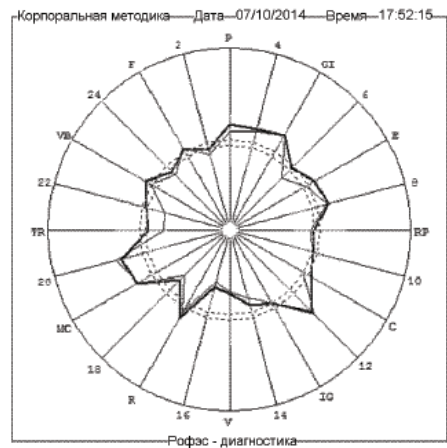
- АП – 65%
- Функциональное состояние: хорошее.
- Психоэмоциональный статус: напряжение компенсаторных сил.

**Рис. №11.**

- АП – 71%
- Функциональное состояние: хорошее.
- Психоэмоциональный статус: относительное равновесие.

**Рис. №12.**

- АП – 62%
- Функциональное состояние: удовлетворительное.
- Психоэмоциональный статус: уравновешенное состояние.

**III. КФС №21 «Зеркало души» (Рис. №10).**

Было: психопортрет – хорошая работоспособность, но за счет компенсаторных сил организма и внутреннего эмоционального напряжения; умеренные неприятности во взаимоотношениях с людьми, приведшие к некоторому огорчению и сердечным переживаниям; повышенный эмоциональный фон, накопление внутреннего напряжения, выход через эмоциональные срывы в социально не значимых ситуациях, замедление процессов мышления. Адаптационный Потенциал – 65%, но психоэмоциональный статус – стрессовое состояние.

После двух стаканов воды с КФС и работы пластины в области коронной чакры в течение 20 минут **стало** (Рис. №11): стабилизация состояния чувственно-эмоциональной сферы (норма по меридиану поджелудочной железы), успокоился, сумел охватить внутренним взглядом все целиком с отбрасыванием деталей. Адаптационный Потенциал – 71%, психоэмоциональный статус – относительное равновесие. Далее у испытуемого по внутренним ощущениям возникает сильное желание положить Корректор в область сердечной чакры, эту точку приложения он назвал сигнальной. И после 20 минут – ещё одна контрольная рофограмма (Рис. №12). Восстановление нормального энергетического потенциала в меридианах тонкого кишечника, легких, желудка, сердца и печени. Соответственно психопортрет: повышение самооценки, ориентирован на достижение результата, спокоен, уравновешен, адекватен, лоялен в отношениях с окружающим миром. Адаптационный Потенциал – 62%, но рофограмма более гармонична, психоэмоциональный статус – уравновешенное состояние (отличный результат).

На КФС №21 «Зеркало души» прописаны каналы Космической Теургии «МАЙЯ» – ТАН и ЧААЛ-ЦИК – это отсечение

негативных энергоканалов (привязок, жгутов), их отзеркаливание; защита от энерго-информационных воздействий со стороны любых темных сил; подпитывание чакр, меридианов, тонких тел мощными светлыми энергиями Вселенной.

Кулон «Энергия жизни»

Стартовая рофограмма (Рис. №13). Психопортрет: повышенное эмоциональное напряжение с обвинением окружающих (по меридиану легких), снижение работоспособности из-за сердечных пере-

Рис. №13.

- АП – 31%
- Функциональное состояние: неудовлетворительное.
- Психоэмоциональный статус: относительное равновесие.

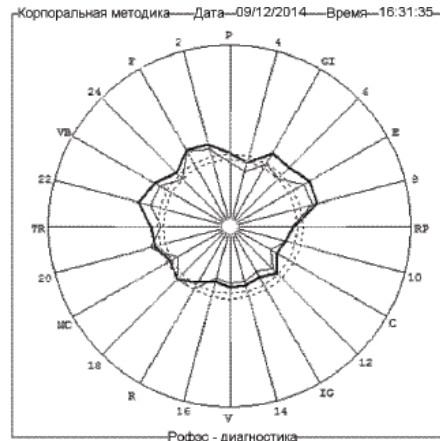
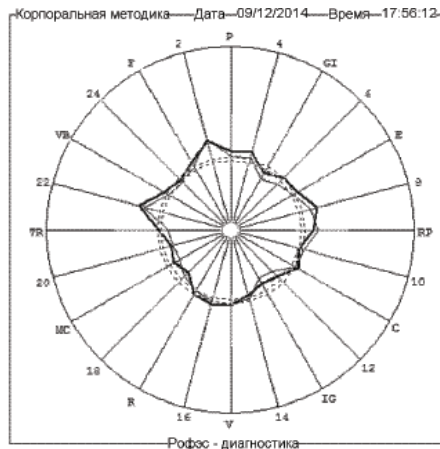


Рис. №14.

- АП – 80%
- Функциональное состояние: хорошее.
- Психоэмоциональный статус: относительное равновесие.



живаний (по меридиану сердца), потребность в защите, фаза усталости после эмоционального всплеска (по меридиану мочевого пузыря). Адаптационный Потенциал – 31%, функциональное состояние – неудовлетворительное, психоэмоциональный статус – относительное равновесие.

Кулон «Энергия жизни» – это поляризация рек Алтая (Башкаус и Катунь), поляризация рек и родников у подножия горы Белуха, а также поляризация ручьев окрестностей Телецкого озера. Это могучая энергия предков, которая дает человеку силу, учит видеть его суть вещей, пробуждает вдохновение и жизнелюбие, быстро восстанавливает биополе и дает мощную защиту от электромагнитных излучений.

После двух стаканов воды, структурированной на Кулоне, и ношения его на сердечной чакре в течение 30 минут сделана контрольная рофограмма (Рис. №14). Отмечено восстановление энергетике в меридианах легких, сердца и мочевого пузыря, что соответствует психопортрету: адекватная оценка себя и окружающего мира; человек реально определяет перед собой цели и ищет пути для их достижения, внешне и внутренне спокоен, уравновешен. Адаптационный Потенциал – 80%, функциональное состояние – хорошее, психоэмоциональный статус – относительное равновесие.

Выводы:

1. Кулон «Энергия жизни» показан каждому, его необходимо носить в области сердечной чакры и пить структурированную на нём воду – это индивидуальная мощная защита от ЭМИ и быстрое восстановление биополя и внутренней энергетики.
2. КФС «золотой» серии – это «скорая помощь» для нервной системы. При их использовании необходимо обращать внимание на внутренние ощущения, которые подскажут, куда разместить пластину.

С «золотыми» КФС здоровье Вашей нервной системы всегда под защитой! Эти пластины будут беречь Ваши правильные установки на любовь и созидание и помогут максимально самореализоваться в жизни. Ведь главная цель «золотой» серии – возродить духовность человечества, чтобы сберечь нашу цивилизацию при смене эпох!

Примечание:

«РОФЭС» запатентован в РосАПО, св. №970188 от 28.04.97. Производится в России – на Уральском научно-производственном предприятии «Альтаим», в г. Екатеринбурге. Автор и разработчик – кандидат биологических наук, психолог-физиолог, ученый-математик Корнюхин Алексей Иванович.



Комплексное применение продуктов Компании «Центр Регион» в лечении различных видов зависимостей

Маркова Н. А. – доктор альтернативной медицины, патологоанатом, руководитель Центра «Здоровые Люди», г. Оренбург.

Зависимостью называют навязчивую потребность, ощущаемую человеком, выполнять определенные действия. Различные виды зависимостей проявляются как глубинные психологические привязанности к чему-либо.

Зависимость – это хроническое мозговое нарушение, а не просто проблема привязанности к алкоголю, наркотикам, азартным играм, сексу и т.д.

Зависимость – это по сути страдания. Страдания необходимо рассматривать как знак недостатка любви. В любви нет страданий. Причина всех зависимостей – отсутствие любви.

Зависимость – это программа разрушения. Некоторые зависимости мы не замечаем, либо они не имеют тяжелых последствий, но есть и такие формы, от которых очень сложно или вообще невозможно избавиться.

Но это не так – выход есть, и он есть у нас! Сегодня мы с вами рассмотрим самые распространенные виды зависимостей.

Алкогольная – одна из самых распространенных видов зависимостей. Алкогольная и наркотическая зависимости – это не только физиологическое заболевание, но и болезнь души, разрушение личности. Именно поэтому традиционных методов лечения (детоксикация и прием медикаментов) недостаточно для полного исцеления.

Мало привести в норму тело, важно социальное восстановление психики, полная реабилитация душевной организации. Методика лечения алкоголизма и наркомании – это целый комплекс реабилитационных мер: психологических, педагогических, релаксационных. Эти методы применяются уже после снятия болезненных ощущений, когда пациент возвращается в реальный мир и может адекватно воспринимать действительность.

Взаимодействие лекарственных и восстановительных методов лечения в разы повышает эффективность курса и предотвращает рецидивы болезни.

Немалую помощь в лечении этих недугов оказывает применение наших программ компенсаторной и восстановительной коррекции:

1. БАЗОВАЯ: КФС №24 и 20, «Любовь», №2, 5; «Протетион» №2 и №6 по два курса.
2. РАСШИРЕННАЯ: КФС №24 и 20, «Любовь», №2, 5, 22; «Протетион» №2, 6, 9 по два курса.
3. УЛУЧШЕННАЯ: КФС №24 и 20, «Любовь», № 2, 5, 18 и 22; «Протетион» №2, 6, 9 по два курса. Позднее присоединить: продукты линий «MARBAX» и «Ресвератрол».

Наркотическая зависимость – это болезнь, симптомы которой характеризуются влечением к различным наркотическим веществам, развитием абстинентного синдрома, психологической и физической зависимостью.

Главная причина наркотической болезни – это неудовлетворенность жизнью. Недостаток удовлетворенности подталкивает человека к поиску различных «компенсаторов». Больные прибегают к помощи всевозможных психотропных веществ и только тогда получают желаемое удовлетворение.

Также причиной могут быть отношения в семье, где царствует атмосфера недоверия, либо воспитание осуществляется одним родителем. В такой семье ребенок с подросткового возраста ищет компенсацию недостатка ласки и тепла с помощью психоактивных веществ.

1. БАЗОВАЯ: КФС № 24 и 20, «Любовь», №2, 5; «Протетион» №2 и 6 по два курса.
2. РАСШИРЕННАЯ: КФС № 24 и 20, «Любовь», №2, 5, 22; «Протетион» №2, 6, 9 по два курса.
3. УЛУЧШЕННАЯ: КФС № 24 и 20, «Любовь», №2, 5, 18 и 22; «Протетион» №2, 6, 9 по два курса. Позднее присоединить: продукты линий «MARBAX» и «Ресвератрол».

Табакотурение, или вернее сказать, зависимость табачная – это такая же болезнь как алкоголизм или наркотическая зависимость. Ведь непосредственно во время курения определенная часть никотина попадает человеку в дыхательные пути и затем с током крови поступает к сердцу, к мозгу, и т.д. А буквально через 10 или 15 секунд после очередной затяжки открываются определенные рецепторы, имеющиеся в головном мозге. Все это ведет к тому, что высвобождается и затем вбрасывается прямо в головной мозг вещество дофамин, которое еще называют гормоном удовольствия.

В России 25% смертей взрослых связано только с курением. И более того, в настоящее время получены очень четкие данные научных работников о том, что пренатальное воздействие табачного дыма может вызывать крайне неблагоприятные состояния здоровья и развития детей...

1. БАЗОВАЯ: КФС №19, 2, 5 и 11; «Протетион» №4 и 9.
2. РАСШИРЕННАЯ: КФС №19, 2, 5, 11, 24 и «Гармония»; «Протетион» №4 и 9.

3. УЛУЧШЕННАЯ: КФС № 1, 2, 5, 11, 18, 19, 24 и 20, «Гармония»; «Протетион» №2, 4, 6, 9 по два курса. Позднее присоединить: продукты линий «MARBAX» и «Ресвератрол».

Лудомания (игромания, гемблин) – зависимость от азартных игр, которые становятся центром жизни человека. Это одна из форм психологической зависимости, которая проявляется в виде патологического влечения к азартным играм (казино, игровые автоматы, компьютерные игры, онлайн-игры, ставки на спорт в букмекерских конторах).

Актуальность проблемы. В последнее время среди подростков широкое распространение получили сетевые игры. В мире известны летальные случаи (в основном среди несовершеннолетних) после многочасовых или многосуточных игр.

У людей с игровой зависимостью наблюдаются снижение настроения и плохое самочувствие. У них повышен уровень тревожности, отмечены признаки астенизации организма, повышение возбудимости нервной системы, происходит социальная дезадаптация человека. Неврологи приходят к выводу, что современная молодежь деградирует, у многих подростков наблюдаются признаки деменции. Игровая зависимость приводит к обнищанию человека, разрушению его социальной и семейной жизни, в некоторых случаях даже к суициду.

Как решить проблему? Патологические игроки, как правило, сами не обращаются к врачу, чтобы побороть свою зависимость. Таблеток от гемблинга нет. В современной медицине для лечения лудоманов применяются психотерапия и кодирование. Чтобы помочь человеку справиться со своей зависимостью, необходимо его социализировать, вернуть в реальный мир и в этом нам помогают следующие программы:

1. БАЗОВАЯ: КФС №17, 8, 20.
2. РАСШИРЕННАЯ: КФС №17, 8, 20; «Протетион» №9 – 2 курса.
3. УЛУЧШЕННАЯ: КФС №17, 8, 20, 24; «Протетион» №9 – 2 курса; продукты линии «MARBAX».

Булимия – это зависимость от еды, проявляется в виде постоянного употребления пищи. Булимия может провоцироваться различными заболеваниями эндокринной системы и психическими расстройствами. Слово также переводят как «зверский аппетит». Булимия является такой же сильной зависимостью, как и зависимость от алкоголя и наркотиков.

Поглощение большого количества пищи может быть вызвано стрессовыми ситуациями, например, когда человек переживает неудачу в чем-либо, одиночество, отторжение обществом, злость. Но также булимию могут вызвать позитивные эмоции, например, если человек радуется продвижению по службе или удаче на личном фронте, в случае этого он пытается заглушить свое беспокойство с помощью еды. Но это еще не все: после переедания больные булимией чувствуют вину и прибегают к опустошению желудка с помощью искусственно вызванной рвоты, слабительных или мочегонных средств, тяжелых физических нагрузок.

Людей с этой болезнью выявить намного тяжелее, нежели с анорексией. Дело в том, что у них может быть достаточно нормальный вес, но при этом они могут употреблять большое количество еды, алкоголя и лекарств. Также среди этих людей чаще происходят суициды.

1. БАЗОВАЯ: КФС №1, 2, 5, 8 и 23; продукты линии «Санита»; затем продукты линии «MARBAX».
2. РАСШИРЕННАЯ: КФС №1, 2, 5, 8 и 23; продукты линии «Санита»; продукты линии «MARBAX»; затем «Протетион» №7 или 8 (и №10) по 2 курса.

3. УЛУЧШЕННАЯ: КФС №1, 2, 5, 8 и 23; продукты линии «Санита»; продукты линии «MARBAX»; затем «Протетион» №3, 7 или 8 (и №10) по 2 курса. Позднее присоединить: продукты линии «EVOgel» (гель «Грация») и продукты линии «Ресвератрол».

Ох уж эти «чудо-таблетки»... **Лекарственная зависимость** – вызывается большими дозами определенных фармакологических препаратов. Оказывается, простые таблетки могут привести к зависимости, как наркотики. И от этого тоже надо будет лечиться.

Сознайтесь, ведь вы уже абсолютно не реагируете на сообщения о том, что очередная западная или отечественная знаменитость легла в реабилитационную клинику или только что из нее вышла. Никого это не удивляет: многие звезды страдают алкогольной или наркотической зависимостью, как говорится, издержки производства.

Но вовсе не пагубные страсти привели многих из них на больничную койку. Виновниками их беды стали на первый взгляд вполне безобидные таблетки: болеутоляющие, успокаивающие или наоборот бодрящие, стимулирующие. Сегодня таблетки вошли в жизнь здоровых людей прочнее, чем чай и кофе. Таблетки – это наше «все». Они обещают избавить нас от боли, бессонницы, лишнего веса, целлюлита, увеличить размер груди, повысить густоту волос в одном месте и навсегда избавиться от них в другом. Лекарственная болезнь стала бичом современной медицины.

Согласно данным Всемирной организации здравоохранения, не меньше 2,2 миллионов человек в мире страдают от побочных действий лекарств. Особенным нападкам подвергаются антибиотики и не зря: они подавляют микрофлору организма, вызывая дисбактериоз, аллергию и ослабление

иммунитета. А болезнетворные бактерии, которым удается уцелеть после атаки, становятся еще более живучими и устойчивыми.

Врачи вдруг обнаруживают, что болезни, которые раньше излечивались без труда, лекарствам не поддаются.

Ежегодный доход мировой индустрии обезболивающих средств составляет 50 миллиардов долларов. Перестаньте есть таблетки – существует эффективная альтернатива:

1. БАЗОВАЯ: КФС №2 и 5; продукты линии «Санита».
2. РАСШИРЕННАЯ: КФС №2 и 5, «Природный антибиотик» и «Живая вода», «Флора и Фауна» (по необходимости); продукты линии «Санита»; затем добавить «Протетион» №3, 5 (и №10).
3. УЛУЧШЕННАЯ: КФС №2 и 5, «Природный антибиотик» и «Живая вода», «Флора и Фауна» (по необходимости); продукты линии «Санита»; затем добавить «Протетион» №3, 5 (и №10); позднее – продукты линии «MARBAX».

Зависимость от секса – признаком такого вида зависимости является бесконтрольная половая жизнь. Секс становится смыслом всей жизни. При этом человек не чувствует от такого образа жизни ничего, только опустошение. Гиперсексуальность, толкающая людей на многочисленные половые связи, давно известна науке, однако до последнего времени она не считалась официально болезнью. Ученые из Калифорнийского университета убеждены, что это неправильно: зависимость от секса, по их мнению, является настоящим психическим расстройством.

«Интенсивные и периодические сексуальные фантазии, сексуальное поведение и сексуальные побуждения» – если эти симптомы продолжаются не меньше полугода, затрудняют обычную жизнь, значит налицо сексуальная зависимость.

Сексуальная зависимость лишает человека способности здраво

мыслить, так же как алкоголизм или наркомания (официально считающиеся болезнями). Эксперты полагают, что в случае сексуальной зависимости половой контакт становится способом самоутверждения и эмоциональной разрядки от испытываемого стресса. Вступая в многочисленные, нередко беспорядочные и опасные половые связи, зависимые стремятся поддержать на высоком уровне дофамин – вещество, которое стимулирует ответственный за удовольствие участок мозга. Людей сексуально зависимых становится все больше, этому способствуют факторы мирового кризиса – безработица, банкротство, пугающие прогнозы относительно экономического упадка, истерия в СМИ. Все это увеличивает и без того высокий уровень стресса современной жизни, а чем больше стресса, тем выше вероятность перверсии.

1. БАЗОВАЯ: КФС №17, 23.
2. РАСШИРЕННАЯ: КФС №17, 23 и 24.
3. УЛУЧШЕННАЯ: КФС №17, 18, 23 и 24.

Перфекционизм – неоправданное патологическое стремление к совершенству, к идеальному результату, к безупречности, доведенное до крайности. Постоянное недовольство собой и окружающими – главные признаки. Трудоголизм – один из вариантов перфекционизма, когда работа становится смыслом жизни человека.

В повседневной жизни перфекционизм вызывает массу проблем, и нет им предела, если не лечить это отклонение.

Причин возникновения перфекционизма множество, у каждого человека – свои. Данное расстройство часто свойственно бывшим отличникам, которые привыкли все делать только «на отлично». В некоторых людях живет удивительное убеждение, что результат должен быть или идеальным,

или никаким. Часто за перфекционизмом стоит страх негативной оценки: «Вот, это нехорошо, это еще недоделано...» Иногда перфекционизм – это напряженное чувство вины, проявляющееся в неспособности прощать себе свое несовершенство. Нередко перфекционизм является избегающей активностью – тем, что занимает ваше время и внимание для того, чтобы избежать другого действия, которого вы боитесь. Возвращаться к «страшному» действию настолько не хочется, что вы готовы заниматься мелочной ерундой до достижения совершенства. В патологическом варианте – это уже ананкаст.

И что же делать? Первое – навести порядок в голове...

1. БАЗОВАЯ: КФС №17, 20.

2. РАСШИРЕННАЯ: КФС №17, 21 и 20.

3. УЛУЧШЕННАЯ: КФС №16, 17, 21, 20, «Фортуна».

Стяжательство (алчность) – заключается этот порок в неконтролируемом приобретении и накоплении материальных ценностей любой ценой. Эта зависимость даже может толкать человека на преступления. Накопление денег становится целью всей жизни.

Про стяжательство можно говорить в том случае, когда деньги становятся основой всего. Когда не имеют значения одежда, еда, отдых. Когда каждая копейка экономится, складывается для того, чтобы было больше денег. Парадокс в данном случае заключается в том, что деньги перестают быть способом получения определенных удобств, необходимых вещей, благ, они становятся целью всего существования.

Симптомы стяжательства:

- Мелочность, которая иногда становится просто невозможной. Человек, страдающий стяжательством, будет тщательно высчитывать стоимость всех покупок, внимательно пересчитывать сдачу,

а если окажется, что недостает одной копейки, то он может закатить скандал.

- Постоянные разговоры о деньгах (чужих), жалобы на нехватку денег, при этом такой человек имеет работу, которая вполне может обеспечить нормальный уровень жизни.
- Экономия на всех сферах жизни – самая дешевая еда, одежда, отсутствие каких-либо развлечений.

Если у такого человека появляется какое-то хобби, оно напрямую будет связано с приобретением материальных благ (работа в огороде – чтобы обеспечивать себя едой, не покупать овощи, фрукты; шитье – чтобы не покупать одежду).

- Попытки получить деньги незаконным путем – вымогание взяток, шантаж, кражи. Такой человек не брезгует требовать (просить) деньги у родных, чье материальное положение значительно хуже, чем у него самого.
- Некоторые люди, страдающие стяжательством, при очевидном стабильном материальном положении регулярно пересматривают содержимое мусорных баков в надежде найти там что-то ценное.

Симптоматика стяжательства может быть разнообразной. Не обязательно наличие всех перечисленных признаков. Кто-то остается алчным даже тогда, когда занимает престижную и высокооплачиваемую должность (при этом он увеличивает свое состояние за счет взяток). А другой зарабатывает значительно меньше, при этом он ходит в лохмотьях и покупает дешевые просроченные продукты питания. Заподозрить алчность у человека довольно просто, ведь деньги для него становятся самой важной вещью в жизни.

Последствия стяжательства предсказуемы. Как и любой другой вид зависимости, стяжательство не может не отразиться

на семейных отношениях. Алчный человек старается всячески сократить семейные траты, чтобы накопить как можно больше денег. Одно дело экономить ради того, чтобы в будущем купить квартиру (особенно, если у вас ее нет), а другое – всю жизнь складывать деньги без какой-либо цели, отказывать себе во всем. Возникают проблемы в социальных взаимоотношениях. С людьми, страдающими стяжательством, никто не хочет иметь дело. Другьям на дни рождения нужно дарить подарки, существуют некоторые траты на работе (обеда в складчину, благотворительные взносы), алчный же человек постоянно будет избегать подобных расходов, стараться их минимизировать, что обязательно отразится на его взаимоотношениях с коллегами и друзьями.

Как бороться со стяжательством? Как и для любой другой зависимости, самый первый шаг в ее ликвидации – осознание. Выполнить это невероятно сложно, но необходимо. Так как основная причина стяжательства – неуверенность в себе, в собственных силах, нужно постараться поднять самооценку алчного человека. Когда он поймет, что его любят и уважают не только за деньги, он сможет пересмотреть свой взгляд на мир.

1. БАЗОВАЯ: КФС №17 и 22.

2. РАСШИРЕННАЯ: КФС №17, 22 и 20.

3. УЛУЧШЕННАЯ: КФС №16, 17, 22, 20, «Фортуна».

Шопоголизм – навязчивое желание постоянно приобретать всевозможные вещи. В настоящее время все чаще можно встретить такую зависимость. В психологии этим термином обозначают людей, которые ни дня не могут провести без похода в магазин, им обязательно нужно купить там 1-2 вещи. Совершенно необязательно, чтобы эти люди были высокого достатка, встречаются шопоголики абсолютно разного материального положения. Сами представьте себе молоденькую девушку-студентку, которая только и делает, что тратит все свои деньги на одежду. Стоит сразу сказать,

что шопоголизм – это болезнь, с которой нужно бороться.

Зависимость от покупок имеет такую же опасность, как алкогольная или любая другая зависимость, поскольку она затрудняет жизнь человека. Шопоголизмом чаще всего страдают женщины, поэтому очень важно знать основные причины этого отклонения:

- В основном этой зависимости подвержены женщины с низкой самооценкой, которые пытаются с помощью новых покупок заполнить свою пустоту;
- Если в жизни нет никаких интересов и увлечений, то человек уходит в разного рода зависимости;
- Различные проблемы, которые человек не хочет решать, могут «забываться» во время походов по магазинам;
- Постоянные стрессы или длительная депрессия могут стать весомой причиной для шопоголизма;
- Зачастую женщины, страдающие шопоголизмом, ищут внимания у продавцов-консультантов. Таким образом, в магазинах женщины восполняют недостаток внимания;
- Расставание с любимым человеком может сделать из женщины шопоголика;
- Если человек не имеет возможности выразить свои истинные чувства и эмоции, то он закрывается и возникает напряжение, которое можно сбросить в зависимость.

К сожалению, многие люди сильно подвержены влиянию рекламы и СМИ, а также мнению окружающих. Положительными считаются достаток, богатство, показуха и совершенно неприемлемы другие формы самовыражения. Молодые и зрелые женщины, которые чувствуют себя несчастными в жизни, с легкостью могут уйти в зависимость. Их охватывает

желание заработать больше, чтобы купить что-то новое. В погоне за призрачным счастьем женщины готовы работать круглые сутки, если нет денег, они их занимают.

Если Вы ощущаете признаки зависимости от покупок, то Вам немедленно необходимо обратиться к психологу, который поможет точно определить проблему, от которой Вы на самом деле убегаете.

1. БАЗОВАЯ: КФС №17 и 22.
2. РАСШИРЕННАЯ: КФС №17, 22 и 20.
3. УЛУЧШЕННАЯ: КФС «Любовь», №17, 22, 20, «Фортуна»; «Протектион» №7 или 8 по два курса.

Религиозный фанатизм – слепое следование принципам определенной религии.

«Не проглатывай веры больше, чем можешь переварить», – писал Генри Брукс Адаме.

Религиозный фанатизм – это крайняя степень увлечения религиозной деятельностью с созданием из нее культа, поклонением и растворением в группе единомышленников. Кроме религиозного существуют другие распространенные варианты фанатизма – политический (партийный), спортивный, музыкальный и т.д.

Религиозный фанатизм – это болезнь, несущая огорчение и бедствие через заблуждение, помешательство, неспособность слышать и понимать других. А заражаются этой болезнью через страсти и пристрастия человеческие, в той или иной степени развитые в каждом из нас. Стало быть, блюсти себя в страстях, бороться с ними, быть строгим самокритиком – это и есть способ оградить себя от религиозного фанатизма. Всё дело в нас, и начинать нужно только с себя, но не с ограждения от других. Религиозный фанатизм одного человека может наделать зла больше, чем усилия двадцати соединившихся вместе преступников.

1. БАЗОВАЯ: КФС №24 и 17.
2. РАСШИРЕННАЯ: КФС №24 и 17, 22 и 20.
3. УЛУЧШЕННАЯ: КФС №24 и 17, 22 и 20, КФС «Фортуна».

Эмоциональная зависимость – патологическая привязанность к кому-то. Все мы ищем ЛЮБВИ. Вступая в отношения с человеком, испытывая к нему некие сильные чувства, мы думаем, что любим. Если эти отношения часто причиняют нам боль, у нас появляется представление, что любовь – это мучение, едва ли не болезнь. Действительно, возможно, ваши отношения больны. Только, скорее всего, их правильное название не «любовь», а «зависимость».

Зависимость в отношениях – это постоянная концентрация мыслей на «любимом» человеке и зависимость от него. Отношения зависимости в значительной мере определяют эмоциональное, физическое состояние человека, его работоспособность и отношения с другими людьми. То есть, по сути, вся жизнь зависимого человека определяется этими отношениями. И влияют они на жизнь далеко не лучшим образом. Они делают человека скорее несчастным, чем счастливым.

Иногда любовь превращается в болезнь. В этом нет ничего постыдного, только существует опасность потерять себя. Чаще всего это происходит при самом сильном заблуждении, когда молодой человек или девушка начинают считать себя с любимой или любимым одним целым. Это слияние очень опасно для психики. Поэтому и начинаются проявления нездорового влечения к объекту любви.

Мы расскажем вам о методах, способных излечить от зависимости. Это может помочь в том случае, если:

1. Есть жажда быть любимой и необходимой для одного человека.

2. Есть страхи, которые никак не дают принимать твёрдые решения и постоянно сдерживают порывы выбраться из порочного круга.

3. Самооценка на нуле, а жизнь без объекта любви не имеет значения.

1. БАЗОВАЯ: КФС «Любовь» и №22.

2. РАСШИРЕННАЯ: КФС «Любовь», №22 и 23.

3. УЛУЧШЕННАЯ: КФС «Любовь», № 22, 23, 20, «Фортуна»; «Протетион» №7 или 8 по два курса.

Кофемания – это болезнь или нет? Кофеинизм, теизм, кофемания – все это названия одной и той же зависимости от приема кофе или чая, которые, кстати, оба относятся к разряду психоаналептиков (веществ, «бодрящих» человека). Кроме всего, кофеин в ощутимых дозах содержит шоколад и кока-кола. По этой причине все упомянутые продукты являются психоактивными и преувеличивать их дозы не стоит.

Абстинентный синдром (или же похмелье) от употребления кофеина может проявлять себя достаточно широким спектром весьма неприятных ощущений как в психологическом, так и в физическом смысле. Этот спектр включает: тремор мышц, необоснованную агрессию, чувство тревоги, непредсказуемую раздражительность, реже гиперрефлексию. Побочные эффекты от приема кофеина проявляются в бессоннице, мигренях, тахикардии и общем недомогании.

Дополняя список минусов кофеина, можно отметить, что постоянный прием теина вызывает увеличение выработки желудком соляной кислоты, что может привести к гастриту. В дальнейшем могут развиваться язва или гастроэзофагеальная рефлюксная болезнь. Как и каждая зависимость, кофемания имеет свой список симптомов:

- Человек ощущает возбужденность и приподнятость настроения;

- Проявляется избыточная активность;
- Кофеман раскован и очень общителен;
- В делах заметна суетливость;
- Лихорадочный блеск в глазах.

В случае резкого прекращения приема теина у уже зависимых людей заметны признаки абстинентного синдрома:

- Повышенный уровень волнения;
- Нервы натягиваются до предела;
- Больной начинает страдать от бессонницы;
- Все вокруг бесит и раздражает.

Кофемания – это болезнь. Профилактикой зависимости служит отсутствие злоупотребления продукцией, содержащей кофеин. Но часто больные даже не понимают, какое большое количество этого опасного элемента содержится в употребляемых ими продуктах.

Выход есть – просто попробуйте НАШИ продукты. Вот за это организм точно скажет вам огромное спасибо!

1. БАЗОВАЯ: КФС №23, 2 и 5; «Протетион» №7 или 8 по два курса.

2. РАСШИРЕННАЯ: КФС №23, 1, 2 и 5; «Протетион» №3, 7 или 8 по два курса.

3. УЛУЧШЕННАЯ: КФС №23, 1, 2, 5 и 8; «Протетион» №3, 7 или 8 по два курса; позднее добавить продукты линии «MARBAX».

В современном агрессивном мире нарушается баланс энергий в организме, и по принципу «подобное притягивает подобное» человек подхватывает порчи, сглазы, магические

воздействия, коды, установки и другие программы разрушения. Каждый из нас страдает тем или иным видом зависимости, и именно они являются причиной системных заболеваний, не только недугов физического тела, но и нарушений психоэмоционального состояния и социального неблагополучия.

Эффективное лечение зависимостей возможно только при одном условии – воздействие на причину недуга. А причина любых зависимостей – это нарушение или отсутствие ощущения гармонии внутри себя, высокой самооценки и любви к себе и близким.

Предлагаемые нами программы каждому помогают сформировать осознание того, что жизнь в свободе от различных видов зависимостей приносит гораздо больше удовлетворения. А также помогают в самопознании, самореализации, творчестве и в поиске своего предназначения.



ДЛЯ ЗАМЕТОК

ЭНЕРГО- ИНФОРМАЦИОННЫЕ ВЗАИМОДЕЙСТВИЯ ВНУТРИ НАС И ВОКРУГ НАС

Ритмы внешнего поля и КФС

Кольцов С. В. – директор по науке Компании «Центр Регион».

КФС разрабатывались как устройства для воздействия на водосодержащие среды организма человека и другие водные среды с целью гармонизации внутренних ритмов организма и ритмов окружающей среды, порождаемых магнитным полем Земли и космическим излучением.

Влиянию внешней среды на колебания различных параметров в водных растворах посвящено много работ, например, проведенных лабораторией, возглавляемой профессором физфака МГУ С. Э. Шнолем. В этих работах на большом статистическом материале утверждается, что существуют три варианта воздействия внешнего поля: несколько минут в сутки, раз в 27 суток и раз в год, которые нельзя отнести к разряду случайных. Период времени, когда происходит смена годовых ритмов в нашей стране, всем известен как Крещенская ночь. Мы уже более 10 лет в ночь с 18-го на 19-е января делаем отбор большого количества проб воды, чтобы сформировать две комплексные КФС, которые назвали «Природный антибиотик» и «Живая вода». По современному московскому декретному времени на 2015 год отбор проб начинали после 23-х часов 18 января до 0 часов 19 января. За этот час отбирается 6-7 проб, на каждую делается мини-КФС и только потом создается комплексный Корректор «Природный антибиотик». Название выбрано не совсем точно, так как на этой пластине моделируется волновой процесс, который будет действовать в противофазе колебаниям внешнего поля в течение только текущего года, и резко поменяет свою поляризацию сразу после 23-х часов 18 января следующего года на позитивную с ритмом около 17 секунд.

Этот КФС достаточно универсально стирает ненужную организму информацию без каких-либо негативных побочных последствий. В случае любого недомогания допустимо использование данного Корректора либо для приема воды внутрь с интервалом не менее 2-х часов, либо для ванны или душа с этим КФС на трубе.

Все образцы воды с 0 часов 19 января до рассвета имеют позитивную поляризацию, при этом динамически независимых образцов в разные годы образуется разное количество. В 2013 году мы решили сравнить структуру колебаний воды, заряженной на КФС «Живая вода» разных лет, так как такое сравнение образцов воды разных лет невозможно. Для этого в тестовые емкости набрали пробы воды из одного источника, зарядили на КФС «Живая вода» разных лет, затем сравнили показатели воды. Оказалось, что динамически активной является только комплексная «Живая вода» текущего года, а за все предыдущие годы образцы содержат только базовый ритм около 34 сек. и между собой динамически не различимы. Это означает, что внешние годовые ритмы окружающей среды уникальны и совсем не пересекаются между собой в разные годы. Становится понятной физиологическая целесообразность купаний в Крещенскую ночь для перестройки ритмов жидких сред организма под новые годовые ритмы внешнего поля. С другой стороны, изменчивость годовых ритмов приводит к тому, что при появлении похожих симптомов недомогания в разные годы придется корректировать методики лечения, и время достижения результата тоже будет разным.

Комплексная «Живая вода» до 2013 года претендовала на универсальное средство в плане компенсации возмущений внешнего поля в течение года. Однако в 2014 году длительное время присутствовали возмущения, которые удавалось компенсировать только КФС из «золотой серии» с номерами 18, 20 и 24 в разные периоды 2014 года.

С каждым годом возмущения внешнего поля всё больше влияют на сознание людей, и роль КФС для компенсации этих возмущений не потеряла своей актуальности: они помогают быстрее адаптироваться человеку в быстро изменяющемся окружающем мире.

Духовный подход к оздоровлению. Страхи

Лузгинова С. В. – лектор Компании «Центр Регион», парапсихолог-консультант, хиролог, целитель, г. Москва.

Метафизики, алхимики, шаманы, знахари и даже великие врачи Греции рассматривали исцеление с психодуховной точки зрения, т. е. начинали процесс с уровня души, продвигаясь к хворям и недомоганиям тела изнутри. В трудах Гермеса, Парацельса, Платона, Декарта и даже Гиппократы, которого считают отцом западной медицины, описывается, что исцеление тела должно начинаться с устранения факторов, мешающих человеческой душе выполнять Божественную работу. Все были едины во мнении, что болезнь есть разобщенность с нашей духовной природой, и верили, что стоит вскрыть и устранить нездоровые мысли, как физическое тело вернется в свое природное состояние равновесия, и человек вновь обретет прекрасное здоровье.

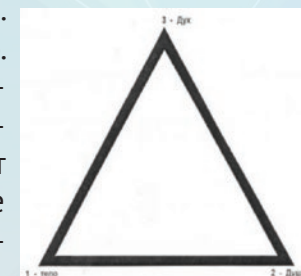
Человек представляет собой такую триаду: тело, душа и дух (Рис. №1).

Невозможно оздоравливать себя по какому-то одному из этих трёх аспектов. Надо восстановить все триединство. Ведь когда человек говорит, что он расстроен, это означает, что разъединился этот треугольник. Человек начинает плохо себя чувствовать, у него плохое настроение. А плохое настроение по-

Рис. №1



Рис. №2



тому, что треугольник (триединство) разрушен. При этом «троица» (тело, душа и дух) расстроилась и нас уже не трое!!! (Рис. №2).

НАС – трое – НИЕ. Нас трое: тело + душа + дух. Именно хорошее настроение – индикатор качества нашего триединства, нашего здоровья. Когда мы испытываем гнев, ненависть, злость и др., ДУХ и ДУША «отлетают» от тела как из горящей избы... Так зарождается любая болезнь.

Уникальность продукции Компании «Центр Регион» заключается как раз в том, что мы, используя её, можем оказать воздействие на все эти три уровня: тело, душу и дух. «Синяя» серия КФС и продукция «Эволюции», линия «MARBAX» оздоравливают физическое тело. «Зелёная» серия КФС – душу (чувства, нашу психоэмоциональную сферу). «Сиреневая» серия через частоты Божественных каналов Любви оздоравливает наш дух. КФС «золотой» серии чистят все наши тонкие тела и подсознание и наполняют их энергиями света и любви!

Что такое лечение? Лечение направлено на потребности физического тела и избавляет его от недугов, хронических либо острых болей, неприятных симптомов, кризисов и т.д. Любое лечение, консервативное или оперативное, направлено на устранение клинических симптомов болезни. Этот подход облегчает нашу жизнь физически и не затрагивает источник проблемы, являясь лишь ее следствием.

Что такое исцеление? Исцеление, напротив, идет от души и стремится распознать, трансформировать и устранить всяческие препятствия, мешающие ей, уму и телу работать в единстве и слаженности. Задача процесса исцеления – сделать нас лучше, чем мы были до болезни, и восстановить «целостность» ради здоровья через гармонизацию внутреннего пространства.

Что такое здоровье? С точки зрения исцеления, здоровье – это физическое, умственное, эмоциональное и духовное равновесие. Органы, железы и системы тела не испытывают никакого стресса

или эмоционального напряжения; ум свободен от ментальных барьеров и искаженного восприятия; душа не встречает препятствий для физического выражения себя. Исцеление обращается к источнику болезни и требует от нас покопаться в наших подсознательных хранилищах, чтобы достать оттуда нездоровые мысли, эмоции, установки, верования и глубинные убеждения, ответственные за возникновение болезни. Мы устраняем источники разобщенности души, ума и тела.

Исцеление начинается с осознания и заканчивается переменами. Оно побуждает нас высвободить душевные травмы, страхи, установки, захороненные глубоко внутри. Задача исцеления не устранить, а создать здоровое восприятие реальности, здоровые мысли и здоровые отношения.

Психодуховный подход к исцелению

В своих трудах Эдгар Кейси прекрасно описал основные принципы психодуховного исцеления: «Дух есть жизнь. Ум – это строитель. Физическое – результат». Такой подход рассматривает исцеление как сотворчество души, ума и тела, а болезнь – как нарушение этого процесса. Проблема, выливающаяся в болезнь, ослабляет защитные возможности тела, и мы становимся открытыми к внешним факторам болезни – инфекциям, загрязнению окружающей среды, экотоксинам, направленным программам и установкам. Психодуховное исцеление рассматривает болезнь как способ души сообщить уму, что мы делаем не так, что идет вразрез с нашей духовной природой и задачами души, и как исправить такой конфликт.

Данный подход к исцелению основан на трех предпосылках:

1. Нездоровый образ мыслей влечет за собой нездоровое состояние тела.
2. Исцеление возможно лишь тогда, когда удастся обнаружить

и устранить нерешенные психологические и информационные проблемы.

3. Конечная задача исцеления – помочь душе в ее кармической эволюции.

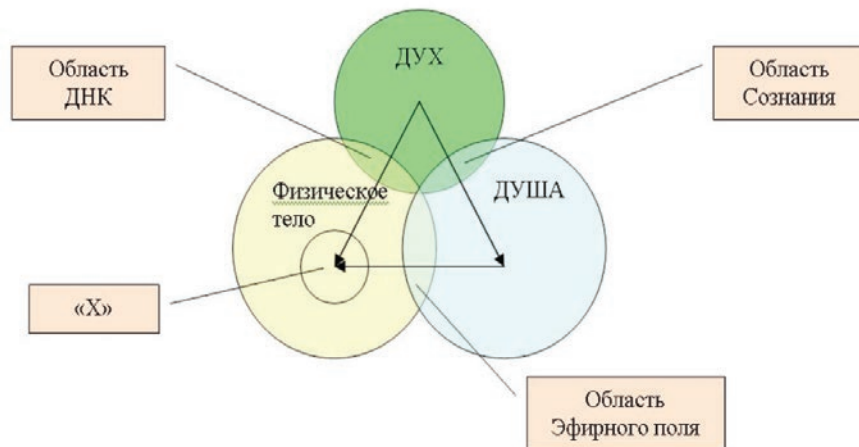
Следует прийти к пониманию того, что душа и дух – не одно и то же, хотя эти слова нередко используют как синонимы. Несмотря на то, что душа неосязаема, она является движущей силой, импульсом, толкающим процесс развития вперед и стимулирующим перемены. Дух же служит жизненно важным энергетическим связующим звеном между душой, умом и телом (Рис. №3).

Рис. №3



Память души хранит все, что происходило с нами на земном физическом плане, как в этой жизни, так и в прошлых воплощениях (Рис. №4). Неприятные ощущения, напряжение, стресс, боль, эмоциональные кризисы и сами болезни – все это попытки души привлечь наше внимание к нездоровым мыслям, чувствам и энергоинформационным перекосам.

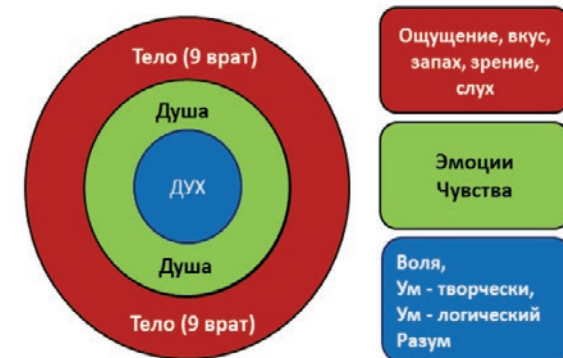
Рис. №4



Дух соткан из вибраций. Своими колебаниями и энергетическими рисунками он воспроизводит обитель души и магнетически привлекает события, способствующие личностному росту и продвижению души по пути ее эволюции. Он невидим, однако его присутствие ощущается через живую материю физического тела. Он выступает скорее передатчиком мыслей во внешний мир, а затем принимает их в виде информации, соединенной с энергией, которая не доступна восприятию физическими органами чувств (Рис. №5). Дух – это энергетический «переводчик» побуждений души, отвечающий за распределение их по телу.

Рис. №5

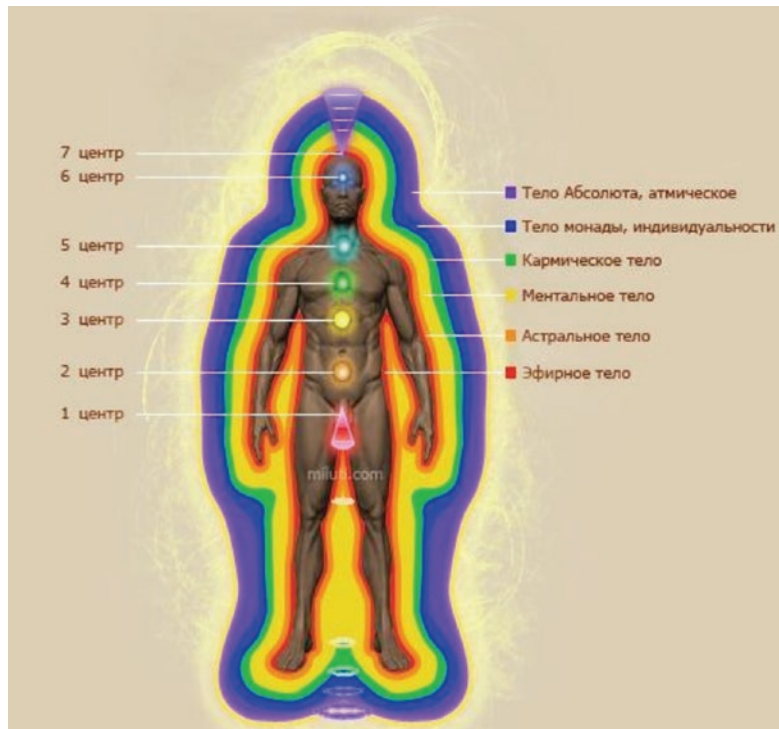
Устройство человека



Вибрации духа, как и вибрации души, более тесно связаны с той частью головного мозга, которая пользуется символами и метафорами, а также эмоциями для обратной связи. Дух – независимый посредник между душой и умом, и его основная задача – следить за тем, чтобы создаваемое нами в уме передавалось вовне. Это и позволяет нашим мыслям возвращаться к нам в виде событий. Вместе душа и дух составляют энергетическое тело – внутренний отражатель происходящего во внешнем мире.

ЭНЕРГЕТИЧЕСКОЕ ТЕЛО – это МИКРОКОСМ ТЕЛА ФИЗИЧЕСКОГО.

Рис. №6



Энергетическое тело отвечает за поддержание жизненных сил, движущихся в физическом теле, а также управляет телом, помогая поглощать и распределять последствия наших мыслей, эмоций, установок и верований по клеткам, мышцам, органам, железам и всем важнейшим системам (Рис. №6). В сущности, оно двойник души, ума и тела и посредством своей информации предоставляет четкую картину того, что происходит в них на энергетическом уровне. Эта информация (Рис. №7) показывает:

- Нормально ли функционируют системы, органы и железы. И если нет, где именно случился сбой и как он влияет на общую работу тела;

Рис. №7



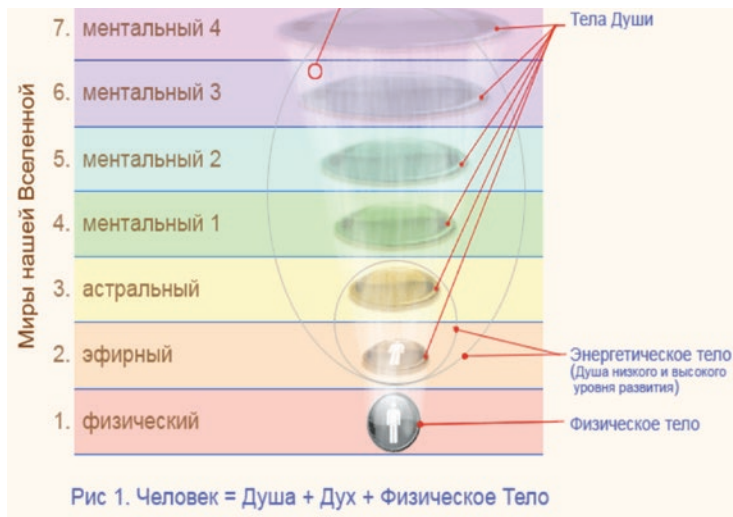
- Как стресс и внешние факторы влияют на физическое «Я»;
- Свободно ли движется энергия по всему телу. И если нет, то в каком конкретно месте она блокируется, застаивается либо утекает.

Психодуховный подход к исцелению придает огромное значение этой информации, используя ее для того, чтобы отыскать скрытые факторы болезни и локализацию их энергетического накопления (Рис. №8).

Посредством тонких тел мы взаимодействуем со всем как снаружи, так и внутри. Тонкие тела служат своеобразной антенной, передающей и принимающей энергетически наполненную информацию на частотах своих вибраций.

Энергетическое тело работает в режиме внешней трансляции и в режиме восприятия. В режиме восприятия мы ощущаем его физически – через усталость, мышечное напряжение и стресс, а также ментально – в виде эмоциональной подавленности и смятения.

Рис. №8



Наибольшее влияние оказывают на нас мысли. Вспомним слова Эдгара Кейси: «Ум – это строитель». Когда его содержимое – яд, то физическое и энергетическое тела отравляются. И кем бы мы ни были, достаточно одной сильной негативной мысли, чтобы этот процесс запустился. Высказывание «Энергия следует за намерением» объясняет данное явление: мысли – это то место, куда мы посылаем нашу энергию, и наша энергия там, куда мы посылаем свои мысли (Рис. №9).

Болезнь – великий учитель, поскольку заставляет нас задуматься и понять, почему мы думаем и действуем именно так, а не иначе. Благодаря болезни мы больше узнаем о своей личности, верованиях, глубинных убеждениях, страхах.

Когда наше сердце полно страха, гнева, грусти или отчаяния, в нем нет места для теплых чувств, без которых трудно оставаться здоровым. Любовь связана с душой, а прощение с умом. Прощение устраняет застои в энергетическом теле, чтобы содержащаяся в нем информация могла течь свободно, обеспечивая связь с душой, умом

Рис. №9



Рис. №10



и телом для поддержания здоровья. С помощью правильных вибраций оно устраняет нездоровые установки и страхи, залегающие в позвоночнике, отравляющие эмоциональные заряды в органах, железах и мышцах. Оно запускает целительный процесс и усиливает иммунитет, а мы становимся менее восприимчивыми к болезням.

Болезнь – грипп, обычная простуда или что-то посерьезнее вроде рака – это результат нездорового образа мыслей, ослабившего со временем иммунную систему так, что она перестала справляться и защищать тело как от внешних агрессоров (вроде вирусов и бактерий), так и от внутренних (нездоровых мыслей, отрицательных эмоций и установок). Болезнь не случается внезапно. Для ее развития нужно время.

Следующий шаг в процессе постижения причин болезней – узнать больше об эмоциях и той важной роли, которую они играют в отношении иммунитета. Эмоции – это интенсивная ментальная либо инстинктивная чувственная реакция на мысль или событие (Рис. №10). Эмоции – это наш внутренний барометр. Эмоции – это выброс энергии для привлечения нашего внимания. Задача эмоций – заставить нас действовать.

Они помогают понять, почему мы делаем то, что делаем. Эмоции наблюдают за мышлением, непрестанно отслеживая и корректируя его, чтобы мы не ударились в пагубные раздумья или вредное для нас поведение (Рис. №11).

Рис. №11

Иллюстрированная Шкала Эмоциональных Тонов



Рис. №12

СПОСОБ УПРАВЛЕНИЯ	СОСТОЯНИЯ
Управление мыслью. Рациональность и предсказуемость	ЭНТУЗИАЗМ РАДОСТЬ СИЛЬНЫЙ ИНТЕРЕС
Управление эмоциями (крик, угрозы, обещание) или похвала и обещание	КОНСЕРВАТИЗМ СЛАБЫЙ ИНТЕРЕС ОТСУТСТВИЕ ИНТЕРЕСА ОДНООБРАЗИЕ СКУКА
Управление усилием и силой (физическое принуждение)	АНТАГОНИЗМ ДУШЕВНАЯ БОЛЬ ГНЕВ ОТСУТСТВИЕ СОЧУВСТВИЯ СКРЫТАЯ ВРАЖДЕБНОСТЬ БЕСПОКОЙСТВО СТРАХ ОТЧАЯНИЕ ОЦЕПЕНЕНИЕ СОЧУВСТВИЕ ЗАДАВРИВАНИЕ ГОРЕ ЧУВСТВО ВИНЫ НЕЗАСТЫЖАЮЩИЙ ЖЕРТВА АПАТИЯ СМЕРТЬ

На первый взгляд может показаться, что эмоций бывает море. Однако на самом деле они бывают лишь двух разновидностей: страх и любовь (Рис. №12). В них мы отыщем источник всех знакомых нам эмоций и поймем скрытые в них подтексты. Нам откроется то, как они определяют наши мысли, манипулируют нашим поведением, влияют на качество жизни и управляют здоровьем (Рис. №13). Существует очень много разных страхов (Рис. №14):

Страх потери чего-то или кого-то. Близкого человека или профессиональной деятельности. Причина – чрезмерная привязка к отношениям. Когда женщина, желая стать главой семьи, начинает генерировать мужские энергии, мужчине ничего не остаётся делать, как продуцировать женские энергии. Он или будет лежать на диване,

Рис. №13



Рис. №14



или уйдёт к другой женщине, которая позволит ему проявлять его мужские качества. Интуитивно женщина это чувствует – отсюда и страх потери... Женщина должна быть мягкой, нежной и женственной. Тогда мужчина будет мужественным и решительным! Т.е. на тонком плане проблему создаёт энергетическая связка. В этом случае можно помочь КФС «золотой» серии № 23 «Освобождение». Гармонизируют отношения в семье КФС «Фортуна» и «Любовь».

Страх оценок. Что такое хорошо и что такое плохо. Когда человек разделяет всё на чёрное и белое. Боится показаться плохим. Эти установки заложены в детстве. В мире нет ничего плохого, есть то, что человеку не подходит. Надо убрать оценки. Необходимо сделать глубокую чистку подсознания – это работа КФС №17 «Возрождение».

Страх «чёрной полосы» в жизни. Или включения отрицательной кармы.

Но надо знать, что она может и не включиться вовсе, как только человек прекратит критиковать и осуждать других людей – именно так мы берем чужие проблемы на свои плечи! Но сначала человек недоволен собой – внешностью или судьбой

и не одобряет себя, а потом уже не одобряет других. Здесь начинать надо с любви к себе. Это КФС «Любовь» и №9 «Здоровое сердце», на котором открывается духовное сердце человека, а затем уже КФС №22 «Путь к себе» – помогает убрать то, что перетянул от других на волне негативизма.

Страх потери денег. Когда в жизни человека появляются «кидалы».

Говорят, можно иметь столько денег, сколько способна вместить душа. Когда у человека не хватает энергии для поддержания жизни вещей, квартиры и т.д., у него что-то материальное изымается (Высшими Силами) для спасения его жизни. Кстати, обнуляют финансы пустые разговоры и жалобы. Энергетический потенциал повышает энергия любви и нежности! Здесь КФС «Любовь», «Гармония», №9 и №16 (почистить пространство) и, конечно, «Фортуна».

Страх смерти родителей. Почему дети всегда боятся потерять родителей? Оказывается, если женщина, узнав о том, что беременна, заявляет своему мужчине, что у НЕЁ будет ребёнок – она сразу же замыкает эмбрион на свои энергетические центры, отделяя его от Вселенских энергий. Т.е. ни мужчина, ни Вселенная не принимали участия в акте зачатия... Обычно мужчина в таких случаях или исчезает, или замыкается на себе и чувствует себя не нужным. Если в течение жизни женщина продолжает говорить: «МОЙ сын, я его родила, воспитала» и т.п., – она на тонком плане всю жизнь остаётся беременной этим ребёнком и его донором. Но так как её энергопотенциал не бесконечен, то рано или поздно из-за недостатка энергии сын начинает плохо относиться к матери. Надо говорить – НАШ ребёнок. Через мужчину и женщину, через два могущественных рода и всю Вселенную он получил жизнь. Чаще говорите детям: «Ты НАШЕ сокровище» (сокровь – соединение двух родовых кровей). Тогда дети вступают во взаимодействие со всей Вселенной и получают от неё энергию. Так искореняется детский вампиризм на уровне сознания. Из Корректоров нужен №23, чтобы убрать связи.

Страх будущего. Бывает из-за неприятия негативного прошлого. У всех нас что-то такое было в прошлом, что нам не нравится, и чувство вины не даёт покоя. Человек сожалеет о прошлом, при этом не доволен настоящим и автоматически закрывает этим себе дверь в будущее! Негативные размышления о прошлом ведут к смещению «Точки сборки информации». В результате создаётся подобное в будущем и возникает подсознательный страх. Мы боимся только того, что сами натворили в прошлом! Поэтому надо признать своё прошлое совершенным, т.к. мы получили драгоценный опыт для осознания – какие действия к каким результатам приводят. Можно сказать, например, так: «Здравствуй моё совершенное благословенное прошлое! Я люблю тебя и принимаю» – автоматически наше настоящее и будущее тоже становятся совершенными! Из КФС здесь надо поработать с №17, «Любовь» и № 9.

Шесть разновидностей страха, проявляющихся на уровне тела:

1. Страх, связанный с выживанием;
2. Страх неизвестного;
3. Страх быть покинутым;
4. Страх предательства;
5. Страх быть отвергнутым;
6. Страх смерти.

Еще один любопытный момент, связанный с шестью разновидностями страха: они проявляются в определенных местах позвоночника и воздействуют на определенные нервные стволы, проходящие по телу и спинному мозгу. Это значит, что, когда мы переживаем один из шести страхов (а это так или иначе было, есть или когда-нибудь будет), они скажутся на здоровье позвоночника и связанных с ним частей тела. Нам придется жить с хронической болью в спине или головной бо-

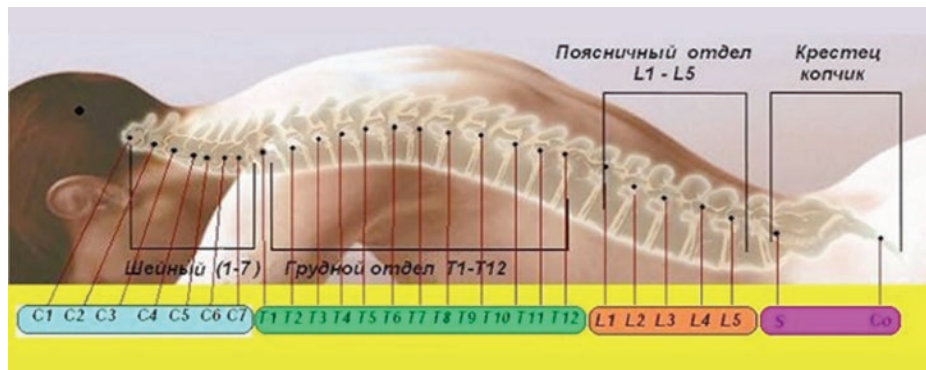
лью, вызванной страхами, до тех пор, пока мы не поймем, как высвободиться из их цепких объятий.

У младенца присутствует всего ДВА страха: страх падения и страх резкого звука. Все остальные страхи – от воспитания, образования, чужого жизненного опыта и т.д., от того, что мы принимали выбор совершить то или иное действие, подстраиваясь под ситуацию в социуме.

Боли в позвоночнике, если это не механическое повреждение, то по большей части – это наши страхи, убеждения и установки. Это рамки, в которых мы себя держим.

Позвоночник представляет собой гибкий стержень из тридцати трех позвонков, стержень, который соединяет голову с телом. Метафизики соотносили этот ствол у человека с Древом Жизни, которое в символической форме отражает единство и взаимодействие души, ума и тела, позволяющее всем аспектам человеческой природы общаться между собой и эволюционировать одновременно. Соответственно, по их представлениям, любые нарушения в стволе неминуемо приведут к нарушению коммуникативного процесса. Вот почему они называли эти нарушения разобщением (Рис. №15).

Рис. №15



Атлант (первый шейный позвонок). Страх смерти.

Отсутствие радости.	Я ненавижу то, как я живу.
Жизнь тяжела.	Я подавлен.
Жизнь – это борьба.	
Я топчусь на месте.	Я сыт по горло.
А как же мои потребности?	Я утратил себя.
Получу ли я это хоть когда-нибудь?	

Шейный отдел. Страх быть отвергнутым.

Меня не принимают.	Меня беспокоит, что обо мне думают.
Я плохой.	Я стараюсь, но всегда недостаточно.
Я ничего не стою.	Меня не слушают.
Никто меня не ценит.	Я не такой, как все.
Я никому не нравлюсь.	

Грудной отдел. Страх предательства.

Я должен быть ответственным и решать проблемы.	Я всем помогаю, однако, никто не помогает мне.
Мне трудно доверять людям.	Я устал делать все сам.
Если не я, то кто же?	Никто не прислушивается ко мне.
Я пытаюсь всем помочь, но люди этого не ценят.	Я скорее буду один, чем с тем, кому все равно.
Отсутствие поддержки.	

Поясничный отдел. Страх быть покинутым.

Меня не любят.	Я недостаточно хорош.
Я ничтожество.	Я способен любить других, а не себя.
Меня никто не любит.	Я обречен на одиночество.
Смогу ли я вообще когда-либо подобрать себе пару?	Больше всего на свете я хочу быть любимым.
У меня душевная рана.	Меня всегда бросают.

Крестец. Страх неизвестного.

Я ничего не контролирую.	Мне всегда не хватает времени.
Лучше я наведу порядок в доме.	Мне всегда говорят, что делать.
Мне никогда не жить так, как я хочу.	Я терпеть не могу людей, которые отнимают у меня время.
Моя жизнь – сплошная суматоха.	Мне всегда не хватает одного дня и денег.
Мне нужно довести до конца одно дело.	

Копчик. Страх, связанный с выживанием.

Мне не хватает защиты.	Лучше припасу на черный день.
Никогда не знаешь, когда тебе это может понадобиться.	Люди обворуют тебя – дай им хоть малейший шанс.
Единственное, что тебе обеспечено, – это смерть и налоги.	Я едва свожу концы с концами, не смотря на то, что много работаю.
Обычно случается что-то плохое.	Я всем в жизни обделен.

Возможно, это небольшое исследование поможет установить связь со своим телом, чувствами, со своим страхом. Ведь когда мы отрицаем чувства, то это они владеют нами. Но когда мы поворачиваемся к ним лицом и признаем их в себе, тогда мы владем ими.

Глаза – один из основных каналов восприятия, поэтому, когда есть бессознательный страх реальности, нежелание видеть правду и признавать действительность такой, какая она есть, он поселяется именно там. И во многих случаях нарушения зрения – проявление бессознательной позиции: «Я не хочу это видеть!» Это попытка спрятать голову в песок, подобно страусу, и эффективность примерно такая же, т.к. проблемы не исчезают...

Спина: страх быть несовершенным, не оправдать ожидания. Обычно свидетельствует о перфекционизме. Конечно, у такого человека есть шанс добиться высот, но еще более вероятно, что любые свои порывы он будет тормозить из-за страха ошибиться.

Плечи символизируют силу, а также ответственность. Поэтому здесь селится страх быть слабым, а также страх перед ответственностью.

Район диафрагмы, включая желудок и солнечное сплетение: здесь обосновались социальные страхи, то есть связанные с социальной стороной жизни. Смущение, стеснительность, робость, стыдливость – это проявления наших социальных страхов «не соответствовать», «быть отвергнутым обществом»...

Лицо: страх «потерять лицо». Такие люди придают большое значение тому, что о них думают и как их воспринимают. Им нужно, чтобы их любили, принимали, одобряли, причем все и всегда. Из-за этого приходится постоянно носить самые разные маски, обычно их арсенал велик и разнообразен. Но за масками легко потерять себя настоящего. Как в анекдоте: «Хамелеон посмотрел в зеркало и задумался, какой же цвет ему принять...»

Шея: страх выразить, проявить свои чувства. У таких людей часто бывают проблемы с горлом: постоянные ангины, першение, ощущение сжатия... Они говорят высоким тонким голосом, немного детским и жалуются, что не умеют петь. Это происходит из-за постоянного напряжения в шее: как только в груди начинают подниматься чувства, чтобы выйти наружу,

шея сжимается, удерживая все внутри. Внешне такие люди могут казаться бесчувственными, но внутри бушует буря страстей, просто не может выйти наружу.

Грудная клетка вмещает страх одиночества, страх «отвержения меня как личности», в отличие от страха «отвержения меня как члена социума». Глубоко в груди сидит ощущение своей «неправильности», «недостойности», «неполноценности». Убеждение «Я плохой, поэтому я буду отвергнут миром». Этот страх порождает самовампиризм. В животе живет страх за жизнь, недаром это однокоренные слова. Страх поселяется в животе в ситуациях угрозы для жизни. Она могла быть и нереальной, просто так воспринимаемой.

Таз сигнализирует о страхах в сексуальной сфере. Поселившись там, они могут как приводить к болезням, так и мешать здоровой оргастической разрядке. Согласно исследованиям, большинство женщин, причем в разных странах, симулирует оргазм. И за подобной аноргазмией стоят в первую очередь страхи.

Руки говорят о страхе контактировать с миром, потому что на бессознательном уровне он воспринимается как враждебный, не принимающий. Страшен мир в целом, и для этого нет логического объяснения, доводов, это эмоциональное ощущение. Поэтому люди с такой установкой предпочитают выбирать профессии, требующие минимум контактов с миром (например, работают на компьютере).

Если страх живет в ногах, это говорит о нехватке опоры в жизни, устойчивости, о бессознательном ощущении «Мне не на кого опереться», «Не стою твердо на своих ногах». Не хватает стабильности, нет уверенности – в себе, мире, завтрашнем дне...

Кисти сигнализируют о коммуникативных проблемах, то есть связанных с общением. Внутренняя установка такая: «Мир в целом, может, и не враждебен, но уж люди – точно». Правая кисть говорит о страхе мужчин, левая – женщин (при этом правая и левая стороны нарисованной фигуры определяются так, как если бы это было зеркало, а не фотография).

Физически страх обнаруживает себя в сердце, надпочечниках, репродуктивных органах и селезенке. Вследствие тревоги, вызванной страхом, в теле повышается выработка кортизола – гормона, влияющего на работу иммунной системы. В результате мы становимся открытыми бактериальным и вирусным инфекциям, онкозаболеваниям, аутоиммунным расстройствам – СПИДу, красной волчанке, фибромиалгии, синдрому хронической усталости и ревматоидному артриту; астме, диабету, проблемам с пищеварением, дегенеративным заболеваниям вроде рассеянного склероза и болезням опорно-двигательного аппарата. Мы становимся склонными к повышенному кровяному давлению и хроническому воспалению стенок кровеносных сосудов и артерий, увеличивающих вероятность сердечной недостаточности. На психологическом уровне страх становится источником фобий, зависимостей, пассивно-агрессивного поведения и невроза навязчивых состояний. Не обходится без участия страха и в развитии параноидной шизофрении.

Что же нам делать? Ответ очень простой: надо разобраться в своих страхах и обидах, научиться прощать и любить! Любовь дарует надежду, в которой мы так нуждаемся, когда связанный с болезнью страх поглощает ум и тело.

На физическом уровне любовь вызывает специфические электрохимические изменения в теле, стимулирующие выброс эндорфинов и нейропептидов, которые говорят телу: все хорошо. Эти химические вещества характеризуются разнонаправленной активностью: они усиливают деятельность иммунной системы, улучшают работу отдельных органов и желез, велят мышцам расслабиться и передают надпочечникам сигнал успокоиться. Если говорить об исцелении, то любовь делает примерно то же, что огромная доза ибупрофена. Она сдерживает болевые рецепторы, и мозг перестает концентрироваться на боли. Это

облегчение позволяет уму переключиться на что-то иное, например, надежду.

На психологическом уровне надежда служит главным противоядием от страха и имеет столь мощное влияние на ум и тело, что люди, прибегавшие к этому средству, исцелялись от практически неизлечимых болезней. Надежда – эмоция активная, а не пассивная, как страх. В то время как страх сковывает мозг и создает химический хаос в теле, надежда освобождает его и создает чувство внутреннего покоя. Она дарует уму возможность искать другие средства и развязывает руки внутреннему воину, что очень важно для успешного исцеления.

Следующие таблицы (Рис. №16, 17, 18, 19) дают нам общую картину психологических факторов, вызывающих болезни. Каждая в отдельности показывает, как эти факторы влияют на наше мышление и тело. Все в совокупности они отображают, как каждый из факторов развивается, усиливает прочие, как они вместе помогают в оздоровлении.

На примере САХАРНОГО ДИАБЕТА покажу, как происходит процесс картографирования, как с его помощью можно вскрыть глубинные причины болезни, понять послания тела, как использовать эту информацию, чтобы начать исцеляться.

Диабет возникает в результате сбоев в работе поджелудочной железы – органа, в котором копятся эмоции печали, грусти и ненависти. Пессимистические установки, хранящиеся там же, – это низкая самооценка, беспомощность, горечь и безнадежность. Когда случается диабет, тело хочет метафорически подсказать, что мы утратили способность радоваться, страстно желать того, что кажется нам важным, и ощущать сладость жизни.

Приняв эту информацию, вы теперь готовы начать применять ее, чтобы исцелиться. Для начала можно связать эти сведения с воспоминаниями, наполненными печалью, грустью и ненавистью, – событиями детства, в результате которых вы чувствовали себя беспомощными и страдали от низкой самооценки. Как только вам удастся восстановить в памяти те события и эмоции, вы будете готовы из-

Рис. №16

Орган	Эмоции	Установки
1. Легкие (правое легкое) (левое легкое)	Печаль Грусть	Покинутость Разочарование
2. Сердце (Правое предсердие) (Правый желудочек) (Левое предсердие) (Левый желудочек)	Страх Гнев Предательство Грусть	Агрессия Враждебность Покинутость Отчаяние
3. Желудок	Отвергнутость Страх Злость Гнев Враждебность	Несчастье Подавленность Отвращение Трепет Неудовлетворенность
4. Желчный пузырь (Хранилище наших секретов)	Скорбь Злость Ярость Горечь	Несчастье Возмущение Агрессия Замкнутость
5. Печень (правый верхний сектор) (правый нижний) (левый верхний) (левый нижний)	Вина Гнев Стыд Возмущение, обида	Безнадежность Уныние Подавленность Апатия
6. Селезенка (все эмоции направлены на самого себя)	Гнев Ненависть Стыд Неудовлетворенность	Отвращение Раздражение Разочарование Паранойя
7. Почки (правая почка) (левая почка) (обе почки)	Возмущение, обида Стыд Ужас	Неудовлетворенность Разочарование Отчаяние

менить их. Не беспокойтесь о том, что нужно менять еще и установки: они изменятся сами собой, как только вы устраните подпитывающие их эмоции.

Поменяйте печаль на удовольствие, грусть на счастье, а ненависть на любовь. Чтобы старые эмоции и установки вновь не стали откладываться в поджелудочной железе, перестаньте подслащать грусть сладким. Вместо этого делайте то, что приносит вам ощущение счастья, что-нибудь любимое вами.

Рис. №17

Железа	Эмоции	Установки
1. Шишковидная	Страх Отчаяние	Безнадежность Грусть
2. Гипофиз	Страх Гнев Ярость Ужас	Трепет Возмущение, обида Агрессия Паранойя
3. Щитовидная железа	Грусть Критицизм Ужас Отчаяние Ненависть Печаль	Несчастье Подавленность Паранойя Упрек Враждебность Беспомощность
4. Вилочковая железа	Предательство Гнев Отвращение Стыд	Подавленность Пассивность Безразличие Вина
5. Надпочечники (правый) (левый) (оба)	Страх/Гнев/Ярость Отвергнутость/Грусть Тревога	Незащищенность Негодование Беспокойство
6. Поджелудочная железа	Грусть Печаль Апатия Ненависть Скорбь	Отчаяние Безнадежность Подавленность Горечь Беспомощность
7. Яичники/Яички	Печаль Страх Стыд Предательство Гнев	Беспомощность Агрессия Подавленность Покинутость Отрицание

Каждая из таблиц (Рис. №16, 17, 18, 19) предназначена для того, чтобы помочь вам обнаружить потенциальный смысл, кроющийся в ваших болях, приступах и болезнях, а также пролить свет на возможности оздоровления. Поскольку над улучшением состояния здоровья необходимо как следует потрудиться, таблицы помогут определиться, на каком уровне начинать этот процесс – ментальном, эмоциональном, физическом или духовном (Рис. № 20). Какой серией КФС надо пользоваться, какой продукцией оздоравливать

Рис. №18

Область	Центральная часть	Правая сторона	Левая сторона
Шея	Беспомощность Ужас Возмущение, обида Замещательство		
Плечи		Тревога Неудовлетворенность Возмущение, обида Беспокойство	Печаль Грусть Неудовлетворенность Вина
Середина спины		Предательство Тревога Гнев Отвергнутость	Возбужденность Возмущение, обида Безразличие Двойственность
Поясница		Разочарование Беспомощность Беспокойство Страх Отчаяние	Скорбь Безнадежность Вина Неудовлетворенность Одиночество
Крестец		Возмущение, обида Неудовлетворенность Стыд Ужас	Гнев Недовольство Враждебность Бессилие
Копчик	Тревога-выживание		
Копчик (нижние позвонки)	Ненависть Стыд Ужас		

физическое тело (это и продукция «Эволюции», и «MARBAX», и Клубная продукция) – и обязательно – через осознание и внутреннее изменение! Задача каждого человека – научиться трансформировать негативные энергии в позитивные! И любовь, и благодарность – это два ключа, которые открывают любые двери во Вселенной! Вселенная нам даёт не то, что мы у неё просим, а за что выражаем благодарность! В этом заключается путь духовного развития человека!!! Я всем нам желаю взаимной любви и ЗДРАВИА – духовного, душевного и физического!

Рис. №19



Практический метод сонстройки с КФС

Малов А. А. – врач-валеолог, г. Сызрань.

С появлением новой «золотой» серии КФС у автора появился вопрос: каким образом управлять работой Корректоров? Дело в том, что до появления «сиреневой» серии, КФС использовались в пассивном режиме: ношение на себе, прокачки, структуризация водных растворов. И только с появлением «сиреневых» КФС был разработан метод активного режима, при использовании которого появилась возможность «обратной связи»: контроль через ощущения происходящих процессов в организме. Появились протоколы активации работы КФС, и стало возможным выбирать или самостоятельно создавать индивидуальный протокол.

Однако во время активации протоколов ощущения проявлялись неоднозначно. Приходилось вырабатывать критерии их оценки. В результате стало понятно, что неприятные ощущения, а в последствии недостижимость поставленных целей, связаны не только с внешними причинами, но также и с внутренними проблемами энергоструктур. Отсюда появилась идея гармонизации внутренних структур при использовании КФС под контролем сознания.

Цель: Расширить индивидуальные возможности в практике применения Корректоров функционального состояния.

Задача: Ознакомить с возможностями сознательного контроля и управления физиологическими процессами с помощью КФС.

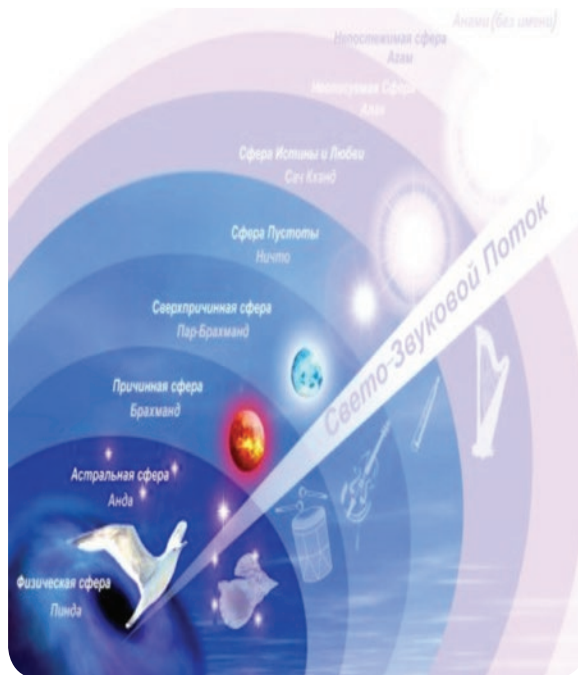
Благодаря интенсивному обучению в Компании «Центр Регион», стали доступны знания, известные только узкому кругу специалистов. Известно, что при рождении все дети издаю

крик на частоте близкой 440 Гц. Это соответствует звуку «ля» первой октавы и, самое интересное, по камертону, дающему частоту звука 440 Гц, настраивают все музыкальные инструменты. Стало понятным, что крик ребенка – это данный от природы способ сонстройки работы внутренних органов, сопряженных между собой, через сердечный энергоцентр. Исходя из изложенного, все инструменты настроены на резонансных частотах нашего организма. И в первую очередь неэлектронные. Отсюда можно говорить о настоящей, натуральной, природной музыке, которая гармонизирует нас. Актуально то, что в современной жизни нас окружают искусственные вещи, издающие ненатуральные звуки, вызывающие диссонанс в нашей энергоструктуре.

Научно-технический прогресс внес в нашу жизнь звуки транспорта, бытовых приборов, гаджетов и проч. С искусственными звуками наша энергоструктура не может входить в резонанс и, как следствие, проводить сонстройку внутренних органов. (Рис. №1)

Рис. №1. Воздействие светозвукового потока на энергетические уровни.

Следующая проблема – воздействие энергоструктур других людей – больных физически и (или) с психическими нарушениями (психопатогенное действие), в т.ч.



магическое или ритуальное негативное воздействие. Такие влияния могут нарушать работу энергоцентров, смещать их относительно основной энергетической оси в различных направлениях, блокировать работу внутренней структуры энергоцентра. (Рис. №2)

Рис. №2. Возможные смещения расположения энергоцентров.

Программные блокировки центров возможны как от внешних, так и от внутренних причин, от собственного сознания и др. Все эти и другие причины затрудняют полное восстановление деятельности энергоцентров и, как следствие, восстановление здоровья, а также реализацию поставленных целей – социальных и духовнодушевных.

Это привело к идее гармонизации положения энергоцентров и их сонстройки с курируемыми органами и прилегающими к ним энергоструктурами (меридианами). (Рис. №3)

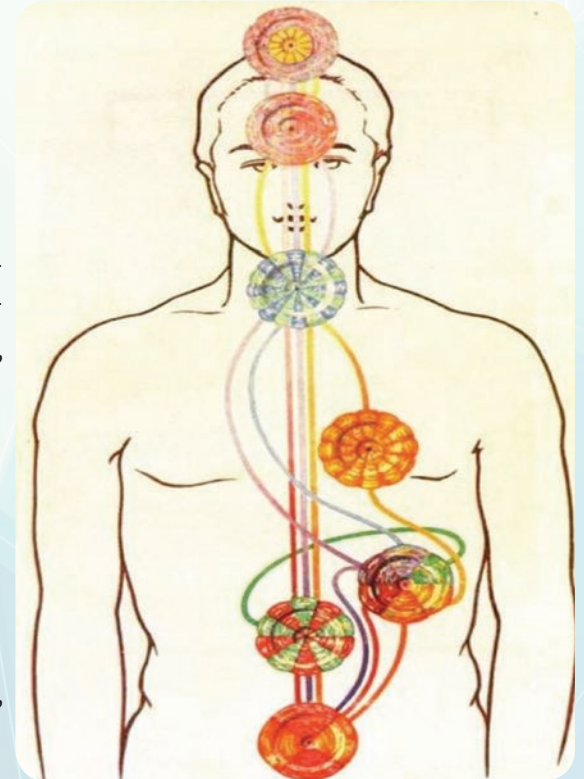
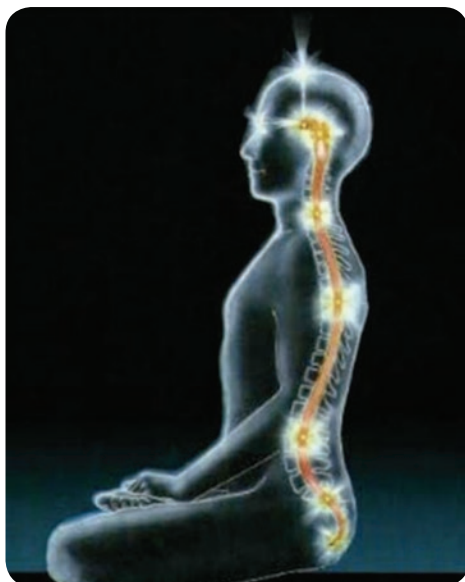


Рис. №3. Правильное расположение энергоцентров.

Гармонизация. Занимаем удобное положение, стараемся, чтобы ничто не отвлекало. Берем Корректор в руку и располагаем напротив сердечного центра, сосредотачиваемся на ощущениях внутри грудной клетки. Другой человек берет камертон и создает звучание. Необходимо также сконцентрироваться на звуке, мысленно вызвать аналогичную по звуку вибрацию внутри себя и переместить в грудную клетку. Должен возникнуть резонанс внутри грудной клетки в месте расположения чакры.



Резонанс необходимо мысленно поддерживать при помощи внутреннего звучания. Это похоже на то, как звучат в нас песни, музыка. Каждый может это звучание мысленно поддерживать или гасить. Обращая внимание на место резонансной реакции, определяем истинное расположение чакры. В случае её смещения от стандартного расположения, стараемся волевым путем вернуть на положенное место. При успешных действиях ощущения усиливаются и становятся приятными, часто переходят в тепло и даже в жар. Активность чакры увеличивается, энергопотоки ускоряются, примерно в 30-40% случаев ощущаются болезненные колики в пальцах рук и ног – это говорит о снятии блокировок в меридианах и раскрытии выходов энергии в кончиках пальцев.

Вибрационные волны и волны тепла в дальнейшем через меридианы распространяются в курируемые внутренние органы. Особенно яркие ощущения отмечаются в проблемных внутренних органах. В последствии активизируются восстановительные процессы, эффек-

тивней становится применение КФС и витаминно-минеральных комплексов, в случае употребления лекарств эффект наступает при меньших дозировках. (Рис. №4, №5, №6)

Рис. №4. Курируемые энергоцентрами внутренние органы.

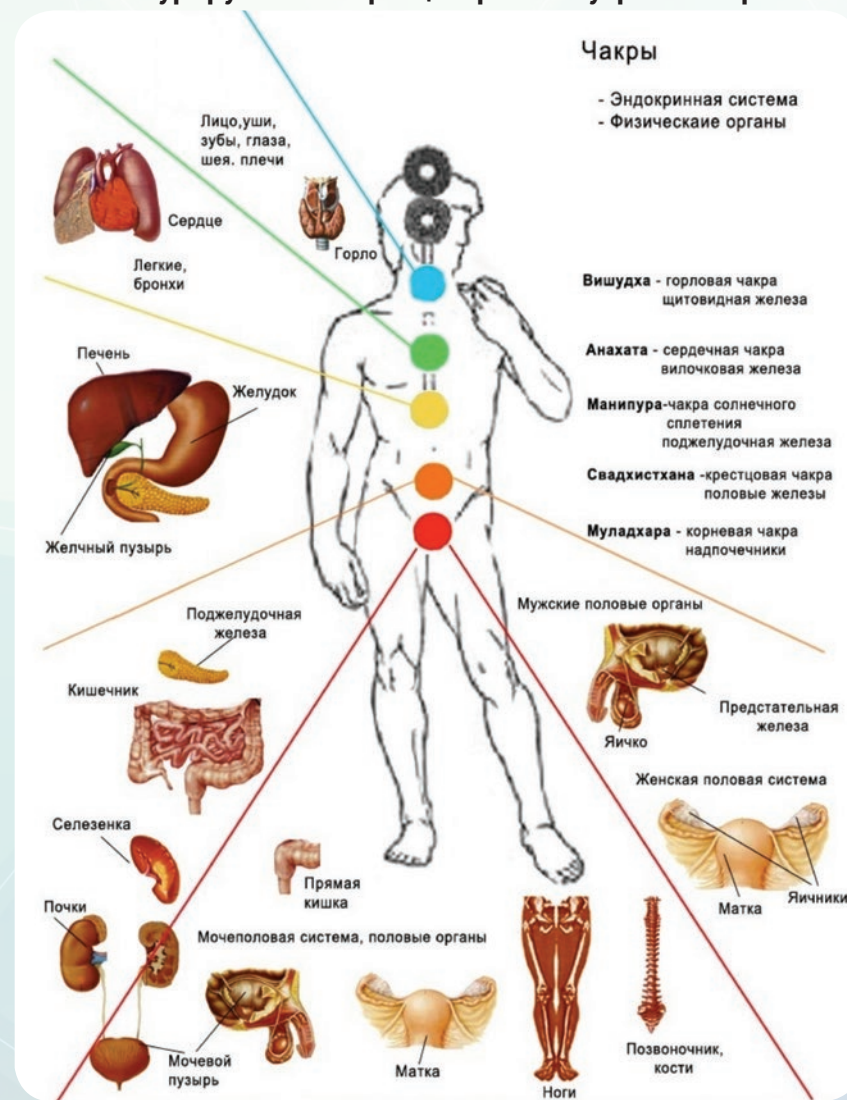


Рис. №5. Взаимосвязь энергоцентров с меридианами.

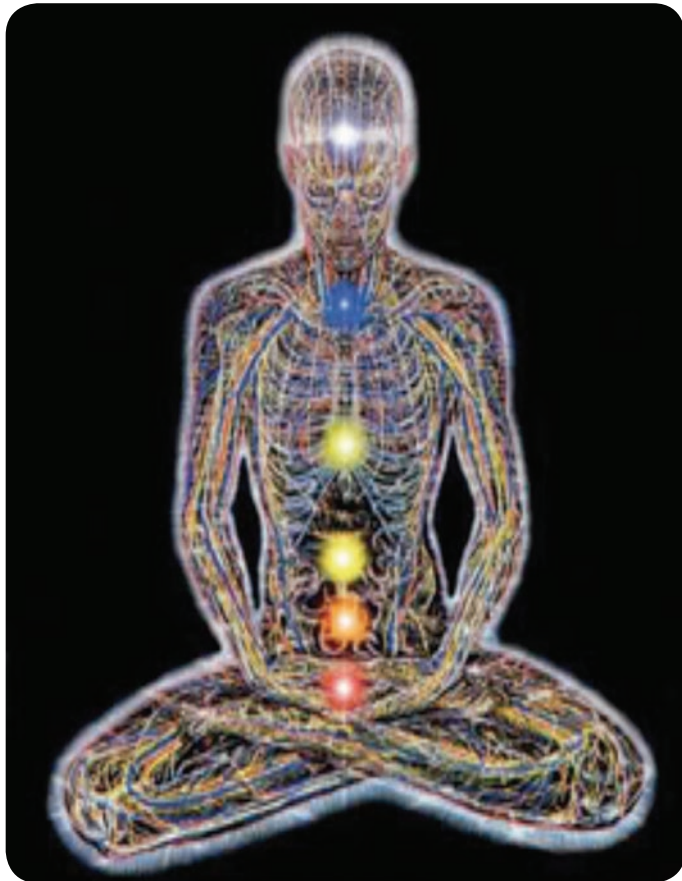


Рис. №6. Схема взаимосвязей чакр, меридианов и внутренних органов.

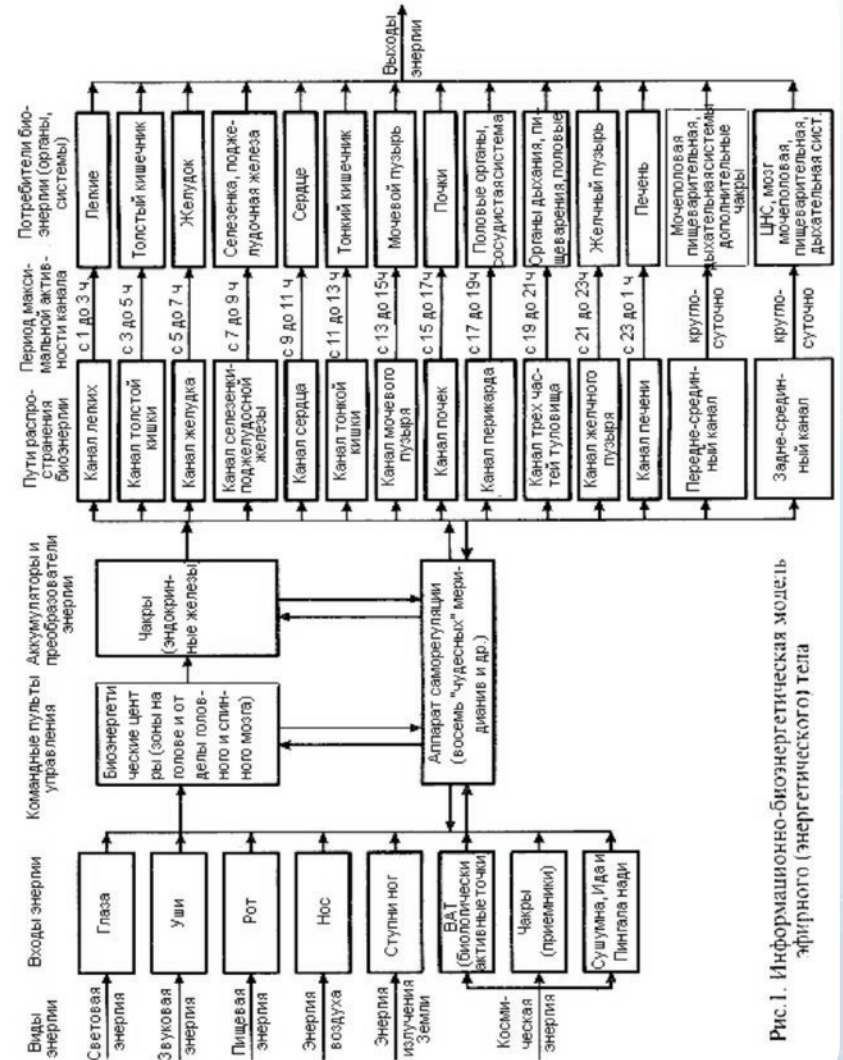
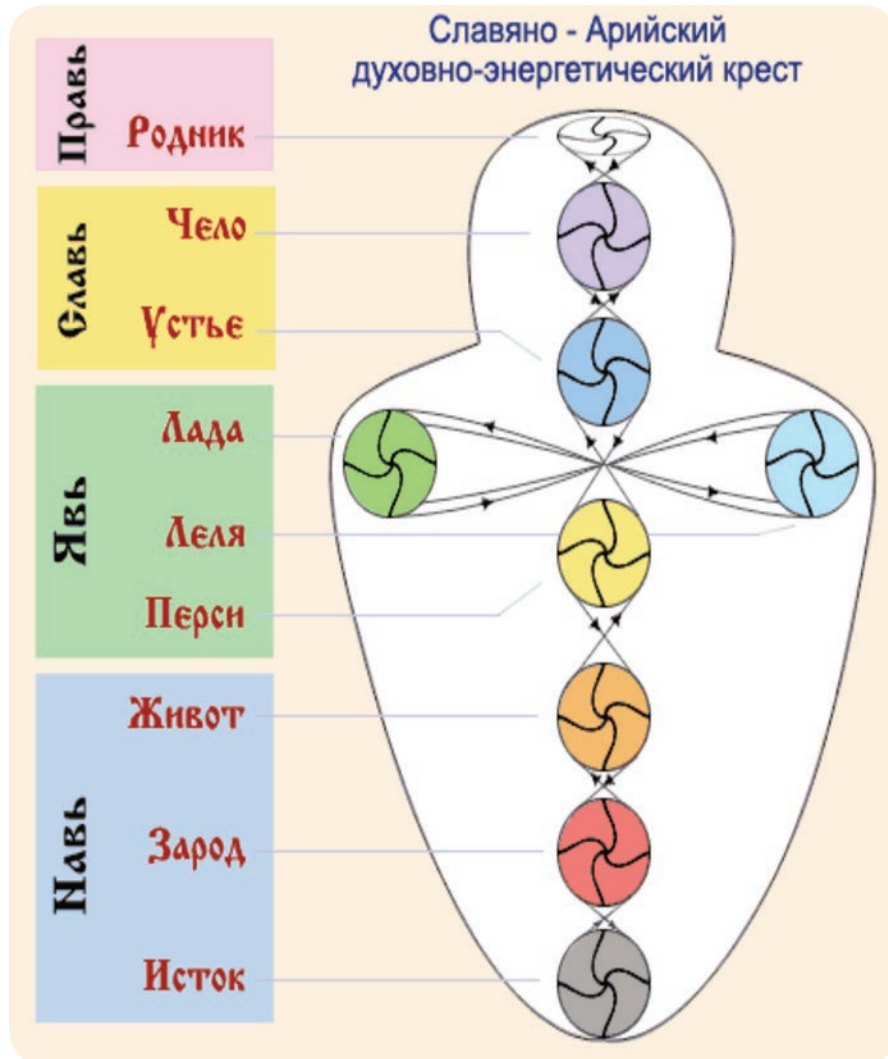


Рис. 1. Информационно-бионетическая модель афирного (энергетического) тела

В случае отсутствия реакции проводят повторное действие звука, а Корректор перемещают в область вилочковой железы. Такие действия дают результат примерно в 50% случаев неудач. (Рис. №7)

Рис. №7. Чакровая система человека.



При кажущейся простоте описанная работа довольно утомительна, особенно проводимая впервые. Далее следует провести гармонизацию на звуке чакр, связанных с сердечной, – это Лада и Леля, которые располагаются в подключичной области справа и слева. Последовательно проводим описанную методику гармонизации чакр, отмечая ощущения и место расположения центров. Уверен, что для многих станет открытием расположение собственных энергоцентров.

В Интернете можно найти сайт настройки инструментов, где есть запись звучания на частоте 440 Гц фортепиано, скрипки, виолончели и других инструментов. Рекомендуется попробовать провести сонстрайку на различных инструментах. Хотя, конечно, живой звук более эффективен. Кроме того, там же есть звучания на полтона выше и ниже. Иногда резонанс происходит на пониженной частоте (примерно в 20% случаев). Это также помогает манипулировать внутренним звуком, поднимая и опуская внутреннюю частоту до возникновения резонанса.

Последующая практика рекомендуется в отношении остальных центров. При удачном опыте ощущений работы чакр в дальнейшем сонстрайка идет быстрее и при наработке навыков возможна без применения камертона и других настраивающих инструментов. Однако, как показывает практика, в группе ощущения ярче, видимо, сказывается групповой резонанс.

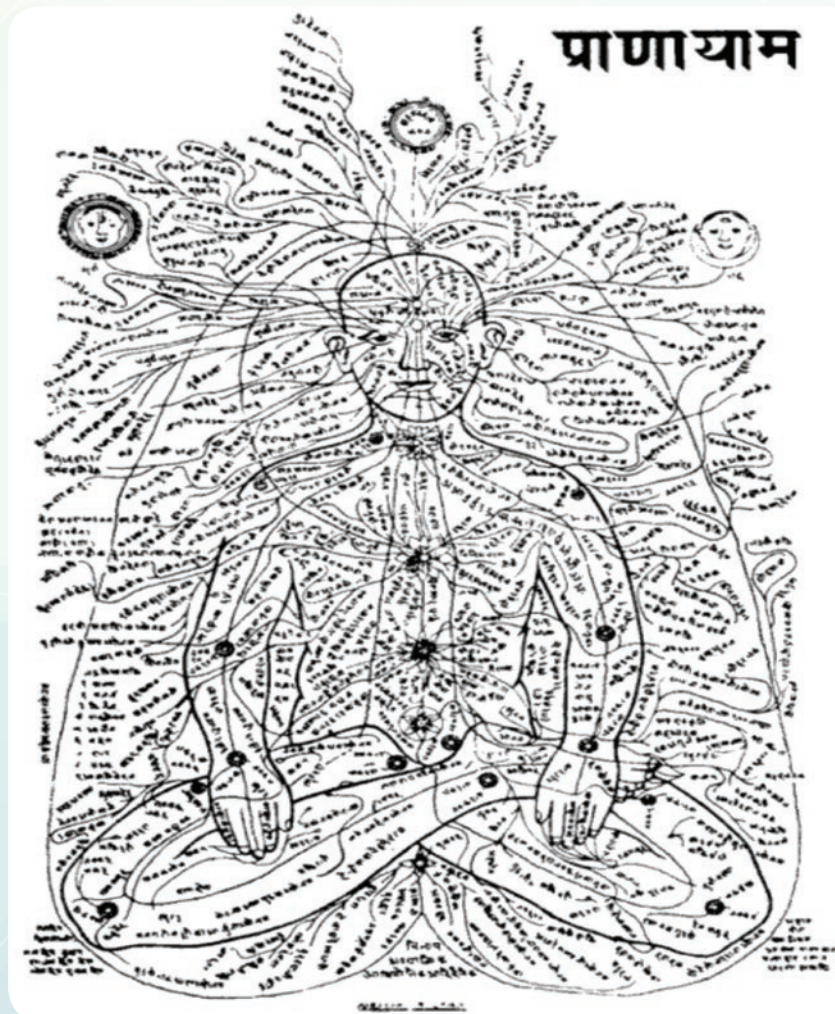
Работа с «золотыми» КФС позволяет проводить напрямую сонстрайку самой верхней чакры (Родник или Сахасрара), поскольку «золотые» КФС можно прикладывать к верхней части головы, в остальных случаях прибор держим на расстоянии 15-20 см. Освоив методику на «золотых» Корректорах, последовательно переходим к «сиреневым» и «зеленым» КФС. Самые продвинутые в ощущениях могут дойти до сонстрайки с «синей» серией КФС.

Данная методика позволяет расширить спектр восприятия Мира, ускоряет восстановительные процессы, активирует саморегуляцию в организме. При прокачках усиливается эффект и постановка программ на КФС. Меняется восприятие при посещении концертов, прослушивании музыкальных произведений. Снижается негативное воздействие посторонних шумов. Повышается лечебный эффект при использовании КФС.

Методика применяется около 6 месяцев, и, надеюсь, положительные результаты будут только накапливаться. В дальнейшем видится углубление и расширение действия резонансной сонастройки, в том числе на ритмы деятельности внутренних органов, движение энергии по меридианам и т.д. (Рис. №8)

Искренне надеюсь, что предложенная методика позволит в более короткие сроки восстановить физическое здоровье, гармонизировать между собой физическое и тонкие тела, обрести душевное и духовное равновесие!

Рис. №8. Схема связей энергоцентров и меридианов по Тибетскому атласу.



Новые продукты

Серия «Грибная коллекция». Перспективные продукты

Крюкова А. В. – провизор, ООО «Центр Регион», г. Москва.

Попов П. Ю. – врач, к.м.н., ООО «Центр Регион», г. Москва.

Перспективные продукты серии «Грибная коллекция» предназначены для закрепления результатов применения продуктов линии «Санита» и для направленного улучшения функционального состояния органов и систем организма. Многообразные полезные свойства грибов, многовековой опыт их применения в народной медицине дают возможность расширения линии продуктов «Грибной коллекции».

Данные продукты направлены на профилактику и коррекцию наиболее актуальных нарушений в организме, которые значительно снижают качество жизни людей.

Существенный рост в современном обществе нервно-психических расстройств диктует необходимость разработки продуктов для коррекции и профилактики заболеваний нервной системы. Лавинообразное увеличение (в 15-20 раз) неврозов разной этиологии за последние 30 лет, значительные трудности их лечения, побочные действия и невысокая эффективность лекарственных средств – всё это делает важным поиск и разработку новых натуральных продуктов на основе растительного и грибного сырья для их коррекции и профилактики.

Широкое распространение и рост в последние годы заболеваний мужской и женской репродуктивной системы, сложности их диагностики и лечения доказывают необходимость создания растительных продуктов для их профилактики. Серьезную настороженность у врачей вызывает устойчиво ра-

ствующая частота бесплодных браков как по причине женского, так и мужского бесплодия. Отмечается и рост частоты самопроизвольных выкидышей на ранних сроках беременности.

1. Рабочее название «Антистресс».

Состав: гриб агарик, дополнительные ингредиенты направленного действия для предотвращения стресса, улучшения функционального состояния нервной системы и качества сна.

В состав гриба агарик входят: агарициновая кислота, большое количество эргостерола, натриевого пироглутамата, противоопухолевых липидов, глюканов, сахаридов, включая бетакаротин. Агарик тысячелетия применялся при комплексной терапии опухолевых заболеваний (в том числе на поздних стадиях), проведении химио- и лучевой терапии; при аутоиммунных заболеваниях (рассеянном склерозе, склеродермии, аутоиммунном тиреоидите и др.).

Обнаруженные в последние годы мягкие седативные эффекты этого гриба делают возможным его применение при стрессах, синдроме хронической усталости и нарушениях сна. Улучшая функциональное состояние нервной системы, настроение и качество сна, он не вызывает чувства сонливости и заторможенности утром. Не вызывает привыкания, как большинство седативных лекарственных средств. Побочное действие гриба агарика не установлено. Противопоказания: беременность и кормление грудью.

2. Рабочее название «Природный антидепрессант».

Состав: гриб мозр, дополнительные ингредиенты направленного действия для улучшения психоэмоционального состояния.

Хорошо известно, что гриб мозр – природный антиоксидант, препятствует образованию тромбов в кровеносных сосудах, предупреждает развитие в организме злокачественных опухолей и повышает иммунитет.

Менее изучены свойства этого гриба – благотворно влиять на все восстановительные процессы организма, способствовать его об-

новлению и оздоровлению. Способность мозга восстанавливать нервную систему приводит к улучшению ее функционального состояния и нервно-психического статуса. Это повышает работоспособность и когнитивные способности, улучшает настроение и мироощущение. Гриб не вызывает привыкания и не имеет побочных действий.

3. Рабочее название «Защита для женщин».

Состав: гриб чага, дополнительные ингредиенты направленного действия для улучшения состояния женской репродуктивной системы, профилактики заболеваний и снижения риска бесплодия.

Гриб чага обладает кровоостанавливающим, иммуномодулирующим и противовоспалительным свойствами, способен предотвращать заболевания женской репродуктивной системы, в том числе онкологические. Противомикробные и антисептические свойства определяет наличие входящих в состав природных биогенных стимуляторов. Органические кислоты оказывают воздействие на организм, регулируя и нормализуя соотношение водородных и гидроксильных ионов.

Чага улучшает состояние больных при опухолях любой локализации. В начальной стадии развития рака этот гриб задерживает рост злокачественных клеток. Дубильные вещества, способные сворачивать белок, содействуют образованию защитной пленки на слизистых поверхностях органов. Обнаруженные в грибе фитонциды, алкалоиды, флавоноиды обуславливают его полезность как мочегонного и желчегонного средства. Восстанавливающие процессы в тканях происходят за счет общеукрепляющих и тонизирующих свойств чаги.

Применение гриба благотворно сказывается на работе центральной нервной системы, способствует улучшению обмена веществ, снижению сахара в крови. Наблюдается снятие обострения ряда хронических заболеваний, повышение им-

мунного статуса. При помощи чаги стабилизируется артериальное давление, налаживается ритм сердца.

Все перечисленные медицинские эффекты способствуют профилактике «женских болезней».

4. Рабочее название «Защита для мужчин».

Состав: гриб кордицепс, дополнительные ингредиенты направленного действия для улучшения состояния мужской репродуктивной системы, профилактики заболеваний, снижения риска бесплодия, повышения либидо.

Гриб кордицепс в народной медицине применяется в качестве омолаживающего и тонизирующего средства, которое улучшает работоспособность и потенцию. Кроме этого кордицепс отличается широким спектром действия.

Как высокоэффективное средство для иммунологической регуляции, обладает огромными адаптогенными свойствами. Кордицепс является натуральным антибиотиком, оказывает бактериостатическое воздействие на многие патогенные бактерии. Обладает противовоспалительным действием, аналогичным действию гормонов и не уступающим им по эффективности. Поддерживает продолжительное расширение кровеносных сосудов, что значительно улучшает кровоснабжение мышцы сердца и других органов, что служит профилактике и лечению таких заболеваний, как инфаркт миокарда, ишемическая болезнь сердца, инсульт, стенокардия.

Оказывает антиоксидантное действие, повышает устойчивость организма к кислородному голоданию и увеличивает работоспособность.

Снижает уровень липидов крови, в т.ч. холестерина, регулирует баланс кальция и фосфора в крови, активно выводит из организма токсические вещества, в том числе лекарственные препараты.

Все перечисленные эффекты способствуют профилактике «мужских заболеваний».

Цеолиты. Перспективные продукты «ЦР Эволюция»

Попов П. Ю. – врач, к.м.н., ООО «Центр Регион», г. Москва.

Крюкова А. В. – провизор, ООО «Центр Регион», г. Москва.

1. Понятие о цеолитах

ЦЕОЛИТЫ (от греч. «zeo» – киплю и «lithos» – камень) – минералы, которые при сильном и быстром нагревании вспучиваются с образованием пузырчатого стекла. Впервые цеолиты описаны в XVIII веке, известно более 40 видов природных цеолитов. Цеолиты – большая группа близких по составу и свойствам минералов, водные алюмосиликаты кальция и натрия из подкласса каркасных силикатов, со стеклянным или перламутровым блеском. Известны своей способностью отдавать и вновь поглощать воду в зависимости от температуры и влажности. Другим важным свойством цеолитов является способность к ионному обмену – они способны селективно выделять и вновь впитывать различные вещества, а также обменивать катионы.

Кристаллическая структура цеолитов образована тетраэдрическими группами $\text{SiO}_2/4$ и $\text{AlO}_2/4$, объединёнными общими вершинами в трёхмерный каркас, пронизанный полостями и каналами (окнами) размером 2-15 ангстрем. Открытая каркасно-полостная структура цеолитов $[\text{AlSi}]_n\text{O}_4$ имеет отрицательный заряд, компенсирующийся противоионами (катионами металлов, аммония, и др. ионов), и легко дегидратирующимися молекулами воды.

2. Источники природных цеолитов

Встречаются в вулканических породах, в песчаниках, в трещинах и пустотах кристаллических сланцев. Месторождения

незначительны по объёму, но многочисленны в мире. Изучив цеолиты всех известных месторождений на территории бывшего СССР, Комиссия по канцерогенным факторам при Минздраве России признала, что наивысшей эффективностью и лучшими свойствами обладают цеолиты Холинского месторождения в Забайкалье. Именно на основе цеолитов Холинского месторождения ученые Новосибирского Академгородка впервые разработали биологически активную добавку.

3. Доктор медицины Карл Хехт – пионер применения цеолитов в медицине

Доктор медицины, профессор нейрофизиологии и экспериментальной и клинической физиологии университета Гумбольдта в Берлине Карл Хехт является пионером в исследовании и применении цеолита в мире. Он в течение 40 лет исследует цеолиты и является автором сотен научных статей и 40 посвященных им монографий.

Карл Хехт считает самым важным в использовании цеолитов в медицине, чтобы это был природный минерал – клиноптилолит. Качество следует оценивать по 30-40 параметрам. Важнейшая характеристика цеолита – это соотношение содержания кремния и алюминия, оно должно быть не менее 4:1, а еще лучше 6:1. Важно также, чтобы поры были не больше 4 ангстрем, это позволит предотвратить сорбцию витаминов и питательных веществ.

Катионы и молекулы воды в цеолитах слабо связаны с каркасом и могут быть частично или полностью замещены (удалены) путем ионного обмена и дегидратации, причем обратимо, без разрушения каркаса цеолита. Лишенный воды цеолит представляет собой микропористую кристаллическую «губку», объем пор в которой составляет до 50% объема каркаса цеолита. Такая «губка», имеющая диаметр входных отверстий от 0,3 до 1 нм (в зависимости от вида цеолита) является высокоактивным адсорбентом. Диаметр входных

отверстий «губки» имеет строго определенные размеры. В связи с этим происходит так называемый молекулярно-ситовый отбор при сорбции молекул из газа в жидкости. Свойства цеолитов позволяют разделять молекулярные смеси даже в тех случаях, когда разница в размерах молекул небольшая.

Ионообменные свойства цеолитов определяются особенностями химического сродства ионов с кристаллической структурой цеолита. При этом, также как и при адсорбции молекул, необходимо соответствие размеров входных отверстий в цеолитовый каркас и замещающих ионов. Ионным обменом на цеолитах удается выделять ионы, извлечение которых другим методом часто представляет большую сложность.

Доктор медицины Карл Хехт считает, что передозировка цеолитов невозможна, т.к. они не всасываются в кровь, действуя внутри кишечника, ионный обмен не позволяет оставаться в организме тем веществам, которые ему не нужны. В период приема цеолита важно пить много воды, что предупреждает возможную задержку стула. Исследования Карла Хехта с помощью изотопов показали, что цеолит выводится из организма в течение 24 часов, за 6 минут он попадает в желудок и двенадцатиперстную кишку, за четыре часа проходит через тонкий кишечник в начало толстого кишечника.

С середины XX века на порядок возросло использование различных химических веществ, в том числе пестицидов, вызывающих многие заболевания, включая онкологические. По мнению доктора медицины Карла Хехта, именно природный цеолит может предотвратить риск развития заболеваний, связанных с ухудшением экологической обстановки.

Принимать цеолит следует не менее чем за 30 минут до еды. Тем самым активизируются минералы, питательные вещества, витамины, энзимы и другие микроэлементы, имеющие

ся в пищу. Алкоголь, никотин и кофеин тормозят действие цеолита. Натуральный клиноптилолит можно принимать вместе с обычными лекарствами, он способен смягчать их побочные действия. Физические нагрузки усиливают действие цеолита.

По мнению Карла Хехта, потенциал, которым обладает цеолит, позволит улучшить здоровье и качество жизни людей.

4. Применение цеолитов в России

Механизм биологического действия природных цеолитов системно начали изучать в 70-х годах XX века, в связи с распространением практики подкормки этими минералами сельскохозяйственных животных. Обычай внутреннего употребления литогенных веществ ранее были характерны для большинства племен и народов. По имеющимся археологическим данным, этот обычай сохранился с эпохи палеолита. В составе поедаемых веществ преобладают минералы глин, опал, хлориты и цеолиты. Экспериментальные работы показали, что цеолиты положительно влияют на метаболические процессы, связанные с поддержанием минерального баланса, выведением из организма ядовитых веществ и продуктов метаболизма, воздействием на симбиотическую микрофлору.

Пионерами применения цеолитов в медицине были российские хирурги М. С. Любарский, Н. И. Богомолов и Е. М. Благитко, которые в 1992 году использовали природный цеолит в виде тонкодисперсного порошка в смеси с протеолитическим ферментом для лечения гнойно-некротических ран. Ранее, в 1986 году, цеолиты были успешно использованы для профилактики радиационных поражений группой ученых Новосибирского Академгородка, которые входили в состав ликвидаторов Чернобыльской катастрофы. Цеолиты, как базовый этап реабилитации, внесены в федеральные методики оздоровительного питания при различных состояниях здоровья (Российская программа «Здоровое питание – здоровье нации»).

К настоящему времени вся гамма БАД и лекарственных препаратов, выпускаемых на основе природных цеолитов, опробована в эксперименте и клинике при различных патологических состояниях. Наибольшую эффективность они обнаружили как лечебно-вспомогательные средства сорбционной терапии при заболеваниях, сопровождающихся интоксикацией организма. Основательные экспериментальные исследования механизма антитоксического действия цеолитов в нашей стране были проведены в НИИ клинической и экспериментальной лимфологии РАМН (Новосибирск).

Доказано, что применение цеолита как энтеросорбента стимулирует Т-клеточное звено иммунитета, повышает устойчивость клеток крови к воздействию токсических веществ. Показано также, что цеолит стабилизирует мембраны тучных клеток, уменьшая тем самым их дегрануляцию. Применение цеолитов приемлемо для снятия токсикозов, в том числе при заболеваниях гепатобилиарной системы. Цеолиты рекомендованы: для лечения гепатитов А, В, С, при заболеваниях пищеварительной системы, при хроническом гастрите, калькулезном и некалькулезном холециститах, хронических панкреатитах, дискинезии желчных путей, язвенной болезни желудка и 12-перстной кишки, колитах, энтероколитах и дисбактериозах. Эффект повышения защитных сил организма при применении цеолитов, отмеченный многими авторами, как в эксперименте, так и в клинике, предопределяет возможность создания на основе цеолитов эффективных адаптогенов.

Первое масштабное клиническое исследование цеолитов в России было проведено в государственной областной больнице г. Новосибирска в 1996 году. Общее количество исследованных составило 1132 больных, из них:

- аллергия – 486 человек;
- бронхиальная астма атопической формы – 26 человек;
- туберкулез – 84 человека;
- нейродермит – 312 человек;
- заболевания желудочно-кишечного тракта (хронические гастриты, энтерогастриты, гепатиты и т.д.) – 157 человек;
- нефрология – 25 человек;
- акушерство и гинекология – 42 человека.

Результаты проведенного исследования показали, что отмечается значительное клиническое улучшение состояния больных, наблюдается положительная динамика показателей крови. За время приема цеолита у больных не было ни одного случая обострения заболевания. Включение цеолитов в комплекс санаторно-курортного лечения пациентов с ишемической болезнью сердца, стенокардией напряжения позволяет улучшить параметры липидного спектра и оптимизировать сроки лечения. По результатам научных и клинических исследований обосновано применение цеолитов при состояниях, сопровождающихся процессами эндо- и экзотоксикоза.

5. Цеолиты с позиции энергетической медицины

В ряде монографий российских и зарубежных ученых приведены данные о положительном влиянии цеолитов на энергетические процессы в клетках. Согласно исследованиям доктора биологических наук А. М. Паничева, минералы, сформированные при длительном пребывании горных пород в условиях выветривания, обладают уникальными биологически активными свойствами и в случае их внутреннего употребления оказывают регулирующее действие на живые организмы. Они положительно влияют на самые разнообразные биохимические, биофизические и энергетические

ческие процессы. Исследования показали, что цеолиты насыщены витакристаллами. Согласно концепции А. М. Паничева, именно витакристаллы являются информационным фундаментом биологической материи. Они содержат информацию об организме, обо всех структурных элементах, включая клетки и внутриклеточные структуры вплоть до ДНК. Доля витакристаллов в цеолите достигает нескольких процентов. Витакристаллы находятся в сорбированном виде, легко доступным для живых организмов. Цеолит является кристаллом, построенным из конкретного набора атомов, алюминия, кислорода и кремния, где соотношение алюминия и кремния также строго определено и является неизменным. Это делает их способными усиливать или ослаблять информационные голограммы живых систем.

6. Особенности линии цеолитов «ЦР Эволюция»

Будет использоваться природный цеолит Холинского месторождения в Забайкалье с соотношением содержания кремния и алюминия 6:1, размер пор до 4 ангстрем, с повышенным содержанием клиноптилолита – до 85%. Линия цеолитов предполагает форму выпуска в виде таблеток, капсул и порошка для наружного применения. В базовый продукт дополнительно входит только льняное семя, в другие продукты линии – ингредиенты, подобранные по их направленному влиянию на определенную систему органов человека.

7. Заключение

Применение линии цеолитов может внести существенный вклад в профилактику различных заболеваний в условиях ухудшения экологической обстановки в большинстве регионов России.

Применение КФС в сельском хозяйстве / Животноводство

Исследование эффективности Корректоров функционального состояния (КФС) в получении высококачественной спермы быков-производителей

Видякина М. А. – кандидат ветеринарных наук, доцент Вятской ГСХА, г. Киров.

Видякин А. С. – научный консультант по проведению научно-производственных опытов в животноводстве, г. Киров.

Кузнецов В. П. – координатор по взаимодействию с Департаментом сельского хозяйства и продовольствия Кировской области, г. Киров.

Актуальность темы

Интенсификация животноводства и необходимость быстрого и качественного повышения продуктивности животных обусловлена развитием искусственного осеменения сельскохозяйственных животных.

Биотехнология воспроизводства требует строжайшего соблюдения ветеринарно-санитарных правил:

1. при комплектовании, кормлении, содержании и режиме использования производителей;
2. при искусственном осеменении маточного поголовья.

Сперма здоровых животных не содержит условно-патогенной микрофлоры, но в отдельных случаях в плазме спермы могут находиться микроорганизмы, которые попадают в неё двумя путями: из окружающей среды и из организма производителей-бактерионосителей.

Применение инфицированной спермы ведет к возникновению гинекологических болезней, абортам маточного поголовья.

Видовой состав микробов-контаминантов довольно разнообразен: протей, кишечная и синегнойная палочка, стрептококки, стафилококки, грибки.

Цели исследования

Определить степень эффективности Корректоров функционального состояния (КФС) в получении высококачественной спермы быков-производителей.

Задачи:

1. Провести анализ условий кормления, содержания и эксплуатации животных;
2. Провести анализ качества спермы по основным параметрам;
3. Выявить причины выбраковки спермы быков-производителей опытных и контрольных групп;
4. Определить эффективность различных КФС в повышении качества спермы опытных групп по параметрам: объём, активность, концентрация, брак (биологический и санитарный).

Материалы и методы исследования

На базе ОАО «Кировплем» для достижения поставленной цели были выделены две опытные и три контрольные группы животных, содержащие 58 высокопородных быков-производителей голштинской, черно-пёстрой и герефордской пород.

I опытная группа (оператор №1) – 12 животных:

- круглосуточное поение быков водой, обработанной двумя КФС №2;
- мойка животных водой, обработанной с использованием двух КФС №1, перед взятием спермы.

II опытная группа (оператор №4) – 12 животных:

- мойка животных водой, обработанной с использованием двух КФС №4, перед взятием спермы.

I контрольная группа (оператор №2) – 10 животных.

II контрольная группа (оператор №3) – 12 животных.

III контрольная группа (оператор №5) – 12 животных.

Исследование воздействия КФС занимает период с 1 декабря 2014 года по 1 декабря 2015 года.

Результаты исследований

Перед началом научно-производственного опыта была проведена андрологическая диспансеризация всех исследуемых животных с целью определения их параметров кормления, содержания и эксплуатации.

Кормление животных должно быть полноценным и поддерживать производителей в заводской кондиции. Регулярно на племпредприятии проводятся анализы кормов на содержание протеинов, витаминов и минеральных веществ. Исследования кормов проводят осенью, в начале-середине октября, повторно в феврале-марте.

Для контроля полноценности кормления проводится клинический осмотр животных и регулярные биохимические исследования крови.

Результаты биохимического исследования крови представлены в таблице 1.

По результатам биохимического исследования 44-х проб крови установлено, что в 10-ти пробах уровень белка находился ниже уровня физиологической нормы и варьировал от 6,6 до 7,1 г% при физиологической норме 7,2-8,6 г%.

В 29-и пробах крови было отмечено снижение уровня кальция с 9,8 до 8,8 мг% при физиологической норме от 10 до 14 мг%.

В 15-ти пробах отмечалось значительное превышение физиологической нормы фосфора с 6,1 до 7,0 при физиологической норме 4,5-6,0 мг%.

В 36-ти пробах отмечалось резкое снижение в два и более раз уровня каротина, а в 8-ми пробах крови были выявлены либо его следы, либо полное отсутствие. Физиологическая норма содержания каротина в крови – 0,4-1,0 мг%.

В 19-ти пробах крови печеночная проба была отрицательной (0,5-1,1 мл) при физиологической норме 1,6-2,6 мл.

Имеющиеся данные позволяют сделать вывод о наличии значительного нарушения обмена веществ, резком снижении антитоксической функции печени, а также выделительной и эндокринной функций почек, что в свою очередь ведет к глубоким нарушениям сперматогенеза и резкому снижению иммунитета животных.

Содержание исследуемых животных

Животные содержатся в хорошо вентилируемых бычниках с деревянными полами в стойлах. Размер стойла – 2,5 м в длину и 1,8-2,0 м в ширину. Быков фиксируют двухконцевой цепной привязью за шею, на которую надевают толстый ошейник из сыромятной кожи. В хорошую погоду животные содержатся на свежем воздухе.

Эксплуатация исследуемых животных

Сперму получают от быков два раза в неделю дуплетом, с интервалом в три дня.

Для получения достоверных данных перед началом научно-производственного опыта были изучены показатели спермы всех пяти групп быков-производителей за соответствующий период 2014 года.

Данные представлены в таблице 2.

Результаты исследования эффективности использования КФС представлены в таблице 3.

Анализируя показатели нативной спермы до применения КФС, можно сделать вывод, что количество эякулятов, объем, активность и концентрация спермы находятся практически на одном уровне в группах №1 и №3 (таблица 2).

Особо следует выделить показатели брака спермы: биологический брак в группе №3 в три раза больше, чем аналогичный параметр в группе №1. И, наоборот, по санитарному браку спермы значения в группе №1 в два раза превышают соответствующий показатель в группе №3. Суммарный брак спермы групп №1 и №3 находится практически на одном уровне и значительно превышает средний показатель по всем пяти группам.

По количеству оприходованных доз спермы показатели групп №1 и №3 различаются между собой незначительно.

Анализируя показатели нативной спермы групп №2, №4 и №5, следует отметить, что они между собой находятся на достаточно схожем уровне.

Показатели биологического и санитарного брака групп №2, №4 и №5 не превышают средний арифметический показатель и составляют соответственно 1569 и 18100.

Анализируя данные таблицы №2, можно сделать следующие выводы: показатели нативной спермы животных опытных и контрольных групп в целом незначительно отличаются между собой. Существенное улучшение основных показателей было отмечено у животных II опытной группы. По количеству оприходованных доз спермы она уверенно занимает второе место с разницей между I контрольной группой в 790 спермодоз.

Также следует отметить, что аналогичный показатель II опытной группы за 2014 год составил 16255 спермодоз, а за 2015

год 19355 спермодоз. Все основные показатели II опытной группы превышают усредненные показатели во всех трёх контрольных группах.

Выводы

Данные, полученные за короткий период научно-производственного опыта, свидетельствуют о значительном усилении факторов неспецифической защиты быков-производителей под действием Корректоров функционального состояния.

Длительное и разновариантное применение КФС может обеспечить положительный эффект, усиливая защитные функции организма быков-производителей против условно-патогенной микрофлоры.



Таблица №1. Результаты биохимического исследования крови.

№ животного	п/п	Белок, г%	Кальций, мг%	Фосфор, мг%	Каротин, мг%	Резервная щелочность, об.%CO ₂	Щелочная фосфатаза, ед/л	Альбумины, г/л	А/г	Печеночная про-ба, мл
1.	8,17	10,4	6,0	0,1	46,6	55,3	39,1	0,9	1,7	
2.	7,91	9,1	6,2	0,2	59,1	25,2	37,6	0,9	1,6	
3.	8,61	8,5	5,9	0,1	48,4	26,3	35,7	0,7	1,1	
4.	8,44	9,1	5,3	0,2	52,0	19,2	34,0	0,7	1,2	
5.	7,73	9,1	6,9	0,08	65,4	34,2	33,9	0,8	1,2	
6.	7,36	9,3	6,6	0,2	-	19,2	33,7	0,8	1,6	
7.	7,48	9,0	6,4	0,2	49,3	52,0	34,6	0,9	1,7	
8.	7,68	10,0	4,5	0,2	65,4	40,3	35,1	0,8	1,3	
9.	8,06	10,0	6,5	0,2	69,0	29,4	41,3	1,1	1,4	
10.	7,83	9,2	6,0	0,1	62,7	23,0	34,9	0,8	1,4	
11.	7,83	9,4	6,9	0,1	57,3	51,5	38,6	1,0	1,6	
12.	6,6	9,7	6,0	0,2	58,2	41,0	39,6	1,5	1,9	
13.	8,61	9,8	6,2	0,2	49,3	34,9	40,9	0,9	1,5	
14.	6,77	8,7	6,9	0,1	-	20,9	36,5	1,2	1,7	
15.	7,83	10,4	4,5	0,2	58,2	40,3	38,6	1,0	1,3	
16.	7,63	9,0	7,0	0,2	-	36,1	42,3	1,2	1,6	
17.	7,73	9,2	6,9	0,2	68,1	14,8	39,1	1,0	1,4	
18.	7,83	9,0	5,3	0,2	-	13,6	36,2	0,9	1,3	
19.	6,93	9,2	6,9	0,2	57,3	29,6	33,9	1,0	1,6	
20.	7,0	8,3	5,4	0,2	46,6	36,3	35,6	1,0	1,5	
21.	7,42	10,7	5,5	-	50,2	85,6	35,1	0,9	1,8	
22.	7,68	10,6	4,5	-	52,9	29,8	38,7	1,0	1,6	
23.	8,55	10,1	5,2	0,2	58,2	24,4	40,6	0,9	1,4	

24.	8,28	10,0	4,5	0,1	45,7	38,2	38,8	0,9	1,4
25.	7,83	10,3	5,5	0,1	56,4	63,9	37,0	0,9	1,7
26.	8,82	8,8	5,0	0,2	52,0	44,5	36,1	0,7	1,4
27.	8,23	9,8	5,2	-	50,2	80,6	40,5	1,0	1,9
28.	8,44	10,0	4,9	0,1	61,8	34,4	40,2	0,9	1,8
29.	7,73	10,2	5,0	0,1	64,5	20,7	37,9	1,0	1,6
30.	7,79	10,4	5,4	-	60,9	46,5	37,4	0,9	1,5
31.	6,55	10,1	5,8	0,1	66,3	62,9	38,8	1,4	2,4
32.	0,14	10,0	4,7	-	67,2	29,6	39,2	0,8	1,2
33.	7,91	9,8	4,9	0,1	61,8	37,8	39,2	1,0	1,7
34.	7,31	9,4	6,0	0,1	60,9	37,6	36,2	1,0	1,6
35.	8,17	9,8	4,7	-	64,5	33,9	38,4	0,9	1,2
36.	8,61	9,0	5,0	-	56,4	25,9	34,3	0,7	1,4
37.	9,94	9,6	6,0	0,08	-	15,6	36,4	0,6	1,4
38.	8,49	10,0	5,0	0,1	52,9	4,0	40,8	0,7	1,4
39.	8,44	9,7	4,9	0,08	54,7	17,7	37,4	0,8	1,8
40.	7,91	9,8	5,1	-	54,7	40,9	38,4	0,9	1,8
41.	8,28	11,0	5,9	0,2	54,7	30,7	34,4	0,7	0,9
42.	8,23	10,3	5,4	0,2	-	31,9	35,0	0,7	1,5
43.	7,68	10,3	6,5	0,2	64,5	19,2	37,1	0,9	1,2
44.	7,54	9,5	4,8	0,1	69,0	25,5	37,1	0,7	1,6
45.	6,65	10,6	5,8	0,1	64,5	20,7	32,1	0,9	1,2
46.	6,88	10,2	5,8	0,2	56,4	22,3	31,7	0,9	1,3
47.	7,96	10,0	5,3	0,08	57,3	16,1	37,7	0,9	1,5
48.	7,54	9,0	5,5	0,02	66,3	36,5	35,4	0,9	1,5
49.	6,65	9,6	6,9	0,05	52,0	13,8	39,1	1,4	2,1
50.	6,77	10,5	6,5	0,08	54,7	34,6	39,1	1,4	2,1
51.	8,71	9,2	5,1	0,08	56,4	14,6	34,4	0,7	1,1
52.	6,82	10,9	6,5	-	-	33,1	38,3	1,3	2,2

Физиологическая норма	7,2-8,6	10-14	4,5-6,0	0,4-1,0	46-66	10-200	27,5-39,4	0,55-1,4	1,6-2,6
Выше, ниже нормы	-9 +3	-29	+15	-43	норма	норма	+4	-3	-27



Таблица №2. Показатели спермы быков-производителей за период с 01.01.2014 по 01.03.2014

Группа	Первая	Вторая	Третья	Четвертая	Пятая	Среднее арифметическое	
Кол-во животных	12	10	12	12	12		
Кол-во эякулятов	236	177	235	224	229	219,8	
Объем, мл	1272	880	1114	983	925	1014,8	
Активность, балл	6,65	6,94	7,05	6,50	6,15	6,65	
Концентрация	0,92	0,89	0,9	0,86	1,09	0,93	
На разбавление, мл	910	735	973	758	669	809	
Отход, мл	262	145	141	225	256	205,8	
Разбавленного семени, доз	5995	4398	5957	4648	4979	5 195,4	
Заморожено, доз	23875	17980	24605	19249	20405	21 221	
Брак, доз	Биологический	640	450	1355	1045	875	873
	Санитарный	1140	625	560	510	635	694
	Всего	1780	1085	1915	1555	1510	1 569
Оприходовано, доз	Облицованный гранулы	14780	10005	9315	10630	9100	10 946
	Соломинки	5735	4710	11835	5625	8475	7 276
	Всего	20515	14715	21440	16255	17575	18 100

Таблица №2. Показатели спермы быков-производителей за период с 01.01.2014 по 01.03.2014

Группа	Опытная I	Опытная II	Среднее арифметическое	Контрольная I	Контрольная II	Контрольная III	Среднее арифметическое	
Кол-во животных	12	12		10	12	12		
Кол-во эякулятов	157	191	174	182	177	184	181	
Объем, мл	791	943	867	774	903	796	824,3	
Активность, балл	6,1	7,3	6,7	6,7	7,1	6,8	6,8	
Концентрация	1,0	1,01	1,005	0,96	1,03	1,09	1,02	
На разбавление, мл	516	834	675	617	801	665	694,3	
Отход, мл	275	109	192	157	102	131	130	
Разбавленного семени, доз	3859	5714	4786,5	4277	5815	5055	5049	
Заморожено, доз	14 835	22135	18485	16760	22665	18615	19346,6	
Брак, доз	Биологический	1115	235	675	500	595	610	568,3
	Санитарный	750	1005	877,5	480	475	690	548,3
	Всего	1865	1240	1552,5	980	1070	1300	1116,6
Оприходовано, доз	Облицованный гранулы	9450	13950	11700	11775	14805	11575	12718,3
	Соломинки	2590	5405	3997,5	2675	5440	4460	4191,6
	Всего	12 040	19335	15687	14450	20245	16035	16910

Материалы «Круглого стола» для врачей

МЕТОДИКИ И РЕЗУЛЬТАТЫ ПРИМЕНЕНИЯ КФС. Работа с прибором «Омега-М» и электропунктурная диагностика по методу Р. Фолля

Кравченко А.Н., г. Ставрополь.

Любое заболевание начинается не со структурных, а с биохимических, а затем и физиологических изменений, что в конечном счете и приводит к изменениям анатомическим. На начальном этапе болезни (патология проявляется на уровне отдельных клеток) организм способен компенсировать эти патологические изменения, и только когда эти возможности постепенно исчерпываются, начинается стадия декомпенсации. На стадии декомпенсации происходят структурные изменения и не только на клеточном уровне, но на уровне органа в целом. Именно в это время у человека и появляются определенные жалобы.

Цифровой анализатор биоритмов Омега-М (Омега-Медицина) предназначен для комплексного исследования функционального состояния организма человека. Основу метода составляет новая информационная технология анализа variability сердечных ритмов – «фрактальная нейродинамика».

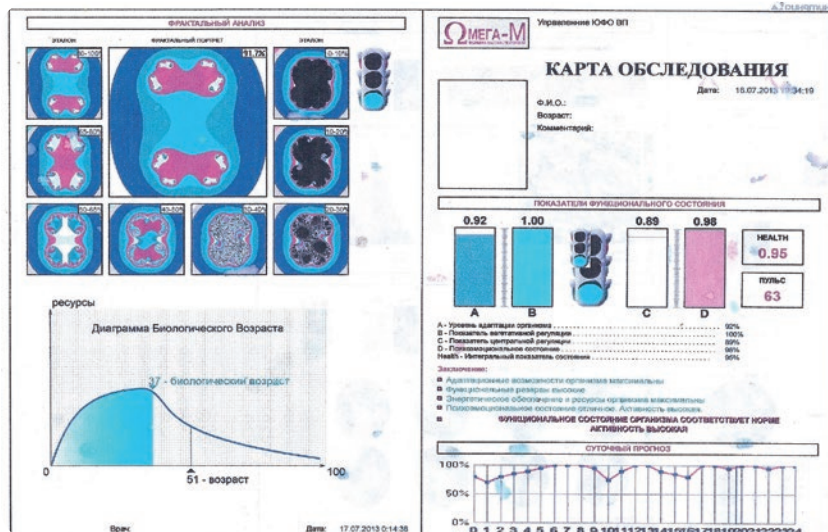
При создании системы диагностики организма использованы последние достижения биофизики, физиологии и клинической медицины, на основе которых разработаны новые высокоинформативные показатели для оценки функционального состояния организма. В сочетании с традиционной и нетрадиционной терапией программно-аппаратный комплекс Омега-М позволяет создавать уникальные лечебно-диагностические мини-кабинеты с завершенным циклом «диагностика - лечение - контроль – прогноз».

КОМПЬЮТЕРНАЯ ДИАГНОСТИКА «ОМЕГА-М» ПОЗВОЛЯЕТ:

- В режиме скрининга определять уровень и резервы сердечно-сосудистой, вегетативной и центральной регуляции, а также отклонения этих показателей от нормы; оценивать уровень скомпенсированности и энергетические ресурсы организма на различных уровнях регуляции;
- В режиме динамического наблюдения контролировать функциональное состояние пациента и оценивать эффективность различных методов терапии при проведении лечебно-профилактических мероприятий;
- По результатам компьютерного анализа формировать комплексное медицинское заключение и выдавать необходимые рекомендации.

На рис. №1 представлена типовая карта обследования.

Рис. №1.



На трех последующих рисунках (рис. №№2, 3, 4) представлена динамика изменения энергетической насыщенности клеток в процессе применения Корректоров функционального состояния, индивидуально подобранных методом биолокации.

Рис. №2.

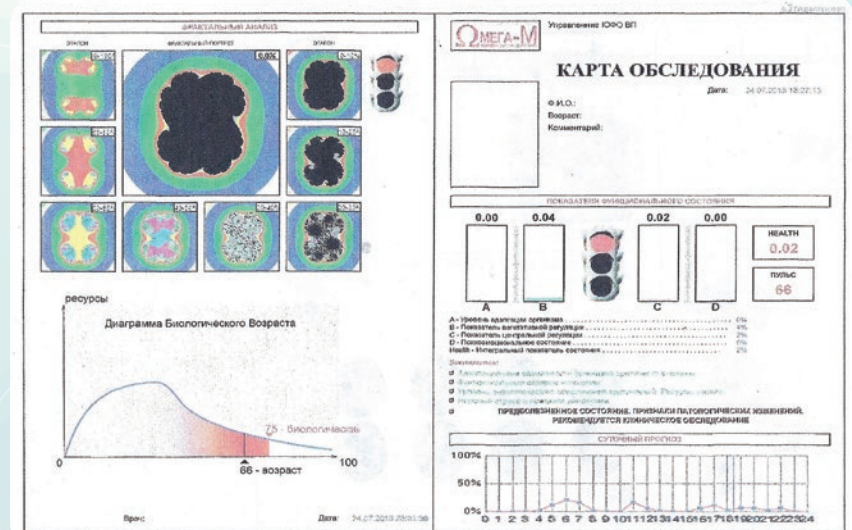
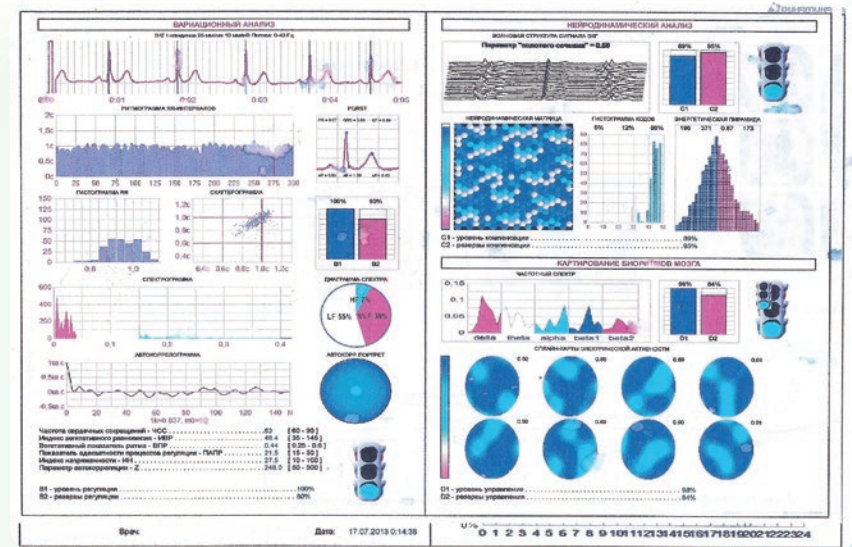


Рис. №3.

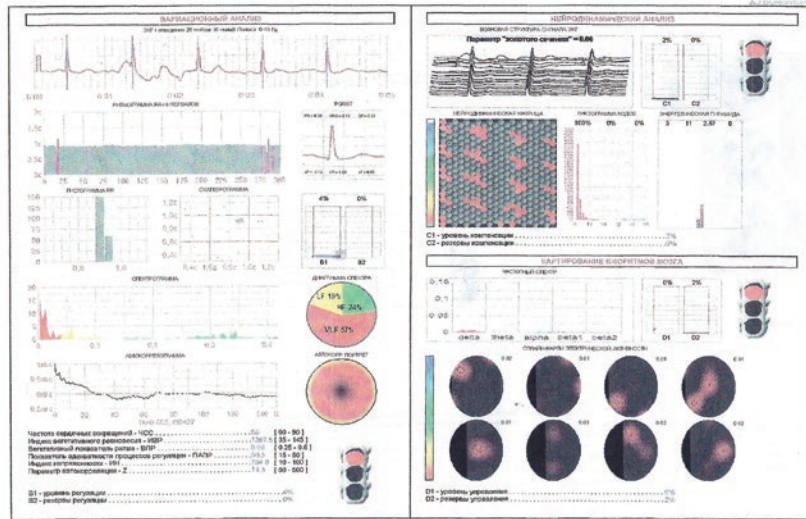
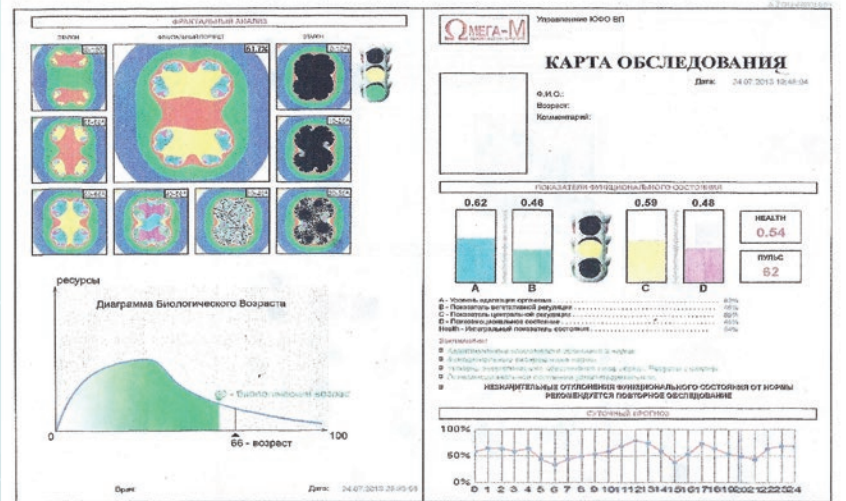
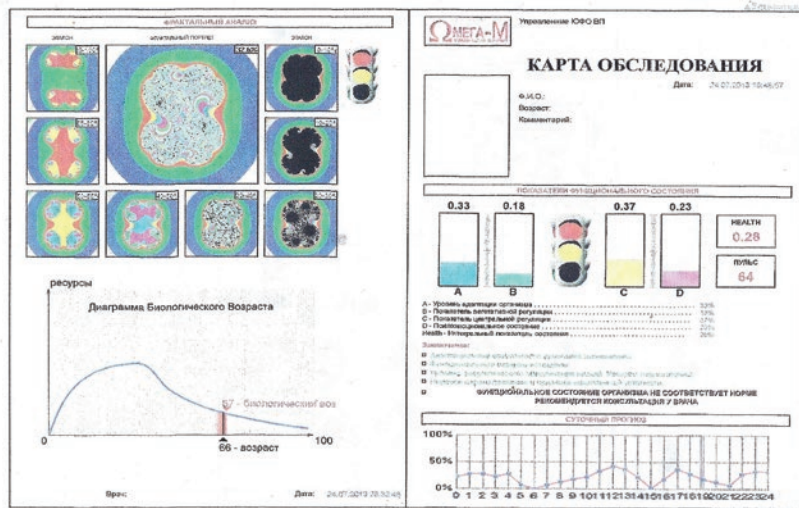
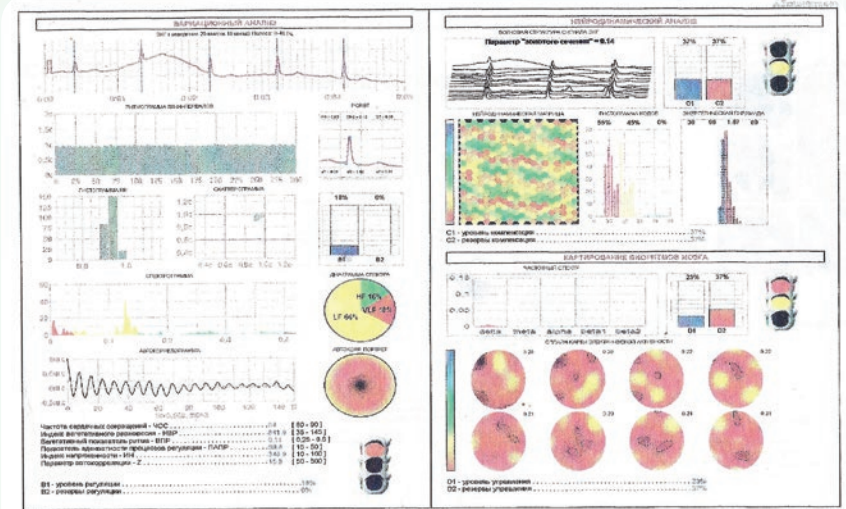
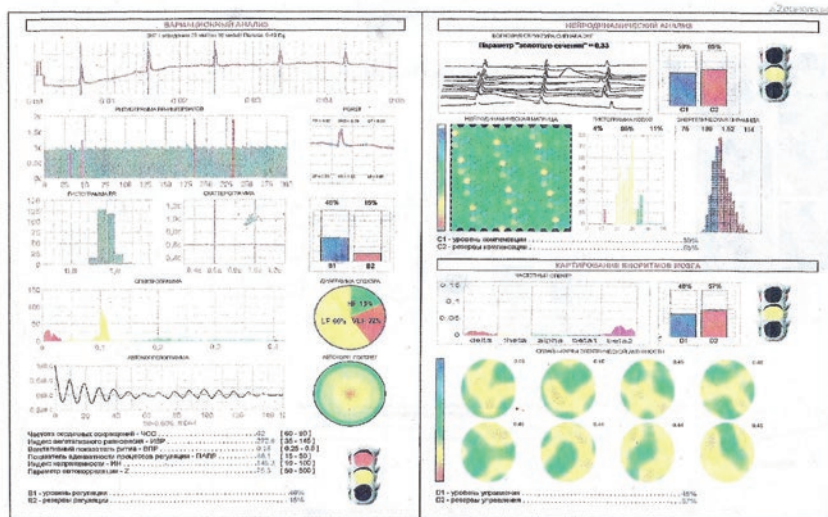


Рис. №4.





Электропунктура по Р. Фоллю (ЭАФ) – метод диагностики, объединяющий в себе основы китайского учения об акупунктуре и возможности современной электроники. Доктор Р. Фолль соединил учение об акупунктуре со знанием величины сопротивляемости кожного покрова, измеряемой с помощью электронного прибора. Из акупунктуры ЭАФ взяла на вооружение энергетические линии, называемые меридианами, а также биологически активные точки (БАТ), расположенные на этих линиях.

Под электроакупунктурной диагностикой понимается, прежде всего, измерение «энергетического потенциала» биологически активных точек тела человека.

БАТ располагаются на энергетических каналах (меридианах), преимущественно в нижних слоях кожи ближе к надкостнице.

ОБСЛЕДОВАНИЕ ПО МЕТОДУ ФОЛЛЯ ПОЗВОЛЯЕТ:

- Достоверно определять начальные изменения в работе эндокринной, пищеварительной, нервной, сердечно-сосудистой, дыхательной, мочевыделительной и половой систем;

- Проводить раннюю диагностику начального этапа патологии различных органов и систем;
- Обнаруживать скрытые очаги хронической инфекции;
- Оценивать иммунную реактивность организма;
- Определять наличие доброкачественных и злокачественных опухолей и предрасположенность к их образованию;
- Подбирать подходящие индивидуально гомеопатические и аллопатические средства без введения их в организм (дистанционно);
- Контролировать правильность подобранных гомеопатических и любых других препаратов местного и общего воздействия;
- Оценивать негативное влияние на организм человека химических, радиационных, электромагнитных воздействий;
- Тестировать продукты питания, косметику, зуботехнические и ортопедические материалы.

ПРИМЕРЫ:**I. Людмила Л., 35 лет, г. Черкесск.**

Нормальное состояние – 50-65;

Частичное нарушение – 65-80;

Активные патологии – 80-100.

№	Исследования	31.10. 2013	14.11. 2013	12.12. 2013	12.01. 2014	06.02. 2014	27.03. 2014
1	Лимфатическая система, горло, шея	88	80	80	88	78	80
2	Бронхолёгочная система	92	84	82	78	80	78
3	Толстый кишечник	86	82	80	82	82	82
4	Нервная система	94	80	80	86	80	84
5	Сосудистая система	94	84	82	82	84	84
6	Аллергия, иммунная система	90	82	78	80	82	82
7	Общая энергетика организма	92	88	82	84	82	84
8	Эндокринная система, половые органы, надпочечники	88	82	78	82	82	78
9	Сердце	82	90	80	86	78	82
10	Тонкий кишечник	88	82	82	82	80	78

Жалобы: близорукость с 13 лет, частые простудные заболевания (5-6 раз в год), быстрая утомляемость, аритмия, головные боли с 22 лет (2-3 раза в неделю), депрессия, боли в суставах при перемене погоды с 15 лет, запоры, цистит с 19 лет (регулярное воспаление, как только замёрзнут ноги), камни в почках, боли в сердце (3-4 раза в неделю).

Что принимала: Тауфон, антибиотики, экстракт валерианы, 5-НОК.

ПРИМЕНЕНИЕ ПО НАЗНАЧЕНИЮ:

- с 31.10.2013 по 14.11.2013 – КФС №16 в течение 15 дней, до 1,5 л структурированной воды;
- с 14.11.2013 по 12.12.2013 повышала вибрации с восьми Корректоров в течение 5 дней;
- КФС №16 в течение 14 дней и КФС «Исцеление-2» в течение 14 дней;
- с 12.12.2013 по 12.01.2014 – КФС «Исцеление-1» в течение 8 дней;
- КФС №16 – 4 дня, КФС «Здоровое поколение» – 4 дня;
- КФС «Исцеление-2» – 11 дней, КФС №15 – 10 дней;
- с 12.01.2014 по 06.02.2014 – КФС №15 – 8 дней;
- КФС «Здоровое поколение» – 11 дней, КФС «Исцеление-1» – 5 дней;
- с 06.02.2014 по 27.03.2014 – КФС «Здоровое поколение» – 6 дней;
- КФС «Долголетие» – 15 дней;
- Повышение вибрации с КФС «Исцеление-1» и «Исцеление-2» попеременно – 15 дней;
- Повышение вибрации денег (энергия денег) – КФС «Любовь», «Успех», «Гармония» – 5 дней;
- Повышение вибрации: 4-й центр КФС «Здоровое поколение» – 4 дня;
- «Исцеление-1» 4-й центр – 6 дней.

РЕЗУЛЬТАТ

При использовании Корректоров было только одно простудное заболевание (восстановилась за 3 дня), стала реже носить очки, головные боли прекратились, цистит не беспокоит, чувствую бодрость во всем организме, увеличилась работоспособность, отличное настроение, не реагирую на смену погоды, сердечные боли крайне редки.

II. Патимат Ч., 55 лет, г. Черкесск.

Нормальное состояние – 50-65;

Частичное нарушение – 65-80;

Активные патологии – 80-100.

№	Исследования										
		31.10.2013	14.11.2013	12.12.2013	12.01.2014	06.02.2014	20.02.2014	24.02.2014	13.03.2014	20.03.2014	27.03.2014
1	Лимфатическая система, горло, шея	88	80	90	88	84	88	88	77	84	80
2	Бронхо-лёгочная система	82	82	86	78	80	84	84	74	82	78
3	Толстый кишечник	84	80	88	82	82	82	82	82	86	78
4	Нервная система	78	88	84	86	80	80	80	84	84	80
5	Сосудистая система	86	82	87	82	84	82	82	80	84	75
6	Аллергия, иммунная система	88	82	87	80	82	80	80	77	80	80
7	Общая энергетика организма	92	88	80	87	82	82	82	80	84	73
8	Эндокринная система, половые органы, надпочечники	82	82	78	80	82	78	78	78	88	73
9	Сердце	86	90	82	88	78	78	78	71	86	80
10	Тонкий кишечник	88	82	80	88	80	78	78	72	82	72

ПРИМЕНЕНИЕ ПО НАЗНАЧЕНИЮ:

- КФС «Исцеление-1»: пить воду и массаж;
- Повышение вибрации с КФС «Места силы» и с «сиреневых» – 6 дней;
- Носить КФС «Успех» на 3-м центре в течение 7-ми часов;
- КФС «Исцеление-2», «Исцеление-1» – прокачка, пить воду, массаж;
- КФС «Успех», «Гармония», «Мужской оберег», «Исцеление-1», «Исцеление-2» – повысить вибрации;
- В процессе работы с 10.02.2014 по 30.03.2014 применялись КФС «Амарант», «Здоровое поколение», «Чистый взгляд», «Исцеление-1», «Исцеление-2», «Живая вода», «Природный антибиотик»: вода – 1000-1500 мл, массаж поясничного, грудного отделов и кистей рук, прокачка;
- Периодически носила КФС в кармане на уровне 3-й чакры, сзади на 4-й чакре, также делала массаж лба, гортани и ступней, применяла душ с различными корректорами.

РЕЗУЛЬТАТ

Практически прекратились головные боли, мигрень, на новолуние ни разу не было повышения давления, прекратились боли в мышцах, прошла аритмия, нет депрессии. Всего за зимний период болела ОРЗ незначительное время – 3 дня, аллергические высыпания очень редко и проходят быстро. По состоянию на 01.04.2014 показатели в режиме частичных нарушений (72-80). Гармонизировались отношения с окружающими, появилась уверенность, мысли стали яснее. Жизнь потекла в другом русле. Благодарю тех, кто подарили нам КСФ! Живите долго, счастливо, в радости!

III. Лаура Ч.

В марте 2013 года мы с сыном (ему было 2 года и 2 мес.) попали в больницу. В результате обезвоживания из-за кишечной инфекции у него случались судороги. Пролежали в больнице около недели, ему делали уколы Цефотаксим, после этого иммунитет у ребенка ослаб, и он с регулярной периодичностью заболел ОРВИ, ОРЗ, горло было красным постоянно, появлялся кашель. Мои нервы были на пределе: появился страх, что ребенок заболеет и судороги повторятся. Ребенок стал очень капризным, плохо ел, в основном грудное молоко. В конце сентября мы опять легли в больницу с ларингитом, через неделю нас выписали, но кашель продолжался, через несколько дней при осмотре сына обнаружился бронхит. Мы опять легли в больницу, ему повторно назначили курс антибиотиков в таблетках и сиропы от кашля. Однако ребенок настолько устал от приема лекарственных препаратов, процедур, больницы, что просто все выплевывал. Он сильно похудел. При этом практически ничего не ел. В начале октября нас выписали из больницы с остаточным кашлем, который мы потом долечивали мулякой (вода, пихтовое, растительное масло, настойка прополиса, мед).

В конце октября я приобрела для сына КФС «Здоровое поколение» и начала активно его применять: делала массаж, настаивала воду, напитки, компоты, приготовленную еду и т.д. Когда ребенок спал, просто клала КФС рядом с ним. Прошло почти полгода, за это время мы ни разу не заболели, зимой простуда нас миновала, аппетит у ребенка нормализовался. Я стала гораздо спокойнее, страхи исчезли, память улучшилась. Сама использовала «сиреневые» КФС №15 и 16, поработав с ними, стало легче в эмоциональном плане.

Энерго-информационные прокачки организма с помощью КФС

Маркова Н. А. – доктор альтернативной медицины, патолого-анатом, руководитель Центра «Здоровые Люди», г. Оренбург.

Для активизации всех процессов в организме и усиления оздоровительного эффекта КФС необходимо ежедневно делать так называемые прокачки, минимум – прокачку костной и сосудистой систем, позвоночника, всех энергетических центров.

Прокачка одним КФС

Если у Вас только один КФС, то прокачка будет не очень эффективной, но делать ее все-таки нужно.

1-ый способ

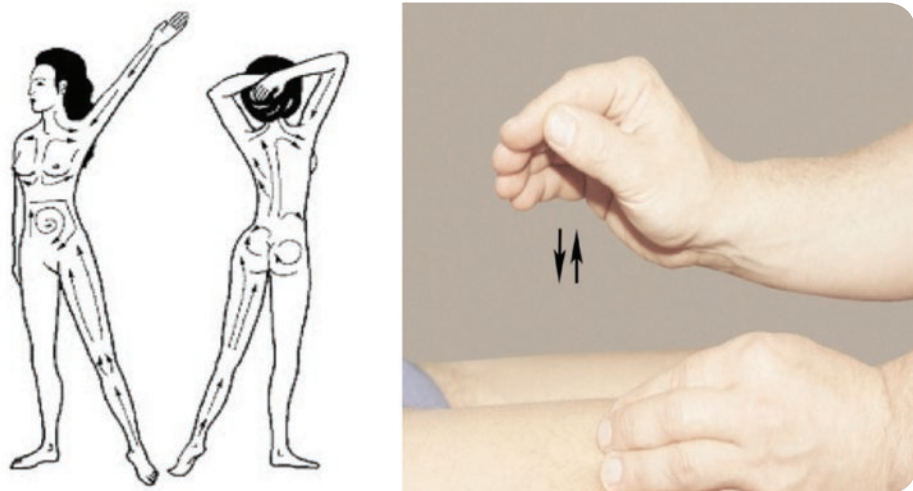
Потребуется помощь еще одного человека. Необходимо лечь или встать таким образом, чтобы позвоночник был прямым. Ваш помощник должен медленно вести прибором вдоль спины по позвоночнику, останавливаясь по 1-2 минуты на проекциях энергетических центров. Начинать нужно с копчиковой зоны и заканчивать первым шейным позвонком. Затем самому взять КФС в руки, как при молитве, и вести также медленно снизу вверх вдоль энергетических центров, заканчивая уровнем «третьего глаза».

2-ой способ

Если нет помощников, можно посидеть 5 минут, положив КФС под копчик, потом переложить на 7-й шейный позвонок на 5 минут.

3-ий способ

Берёте КФС в свои ладони и вращаете, как будто намыливаете руки, также можете водить по рукам, ногам и телу, будто намыливаетесь. Особое внимание уделите ладоням и стопам.



Пред тем как «намыливаться» КФС, сделайте самомассаж похлопываниями всего тела обеими руками (ладонь сложите, как показано на рисунке).

Прокачка костной и сосудистой систем («крестовая прокачка»)

Эта прокачка необходима всем, её нужно делать каждый день!

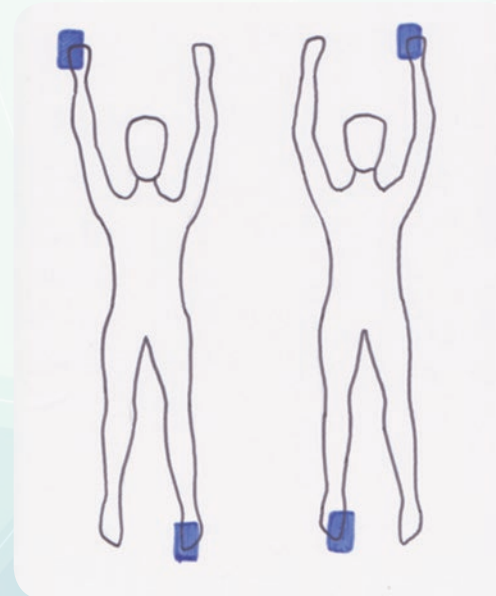
Для усиления эффект, если есть такая возможность, делайте «крестовую прокачку» на улице босиком. Прокачку желательно выполнять под расслабляющую музыку, во время процедуры можно читать установки, аффирмации.

Если у Вас два КФС, положите один под левую ступню возле пальцев, второй возьмите в правую руку (всеми пальцами) на 2-5 минут. Поменяйте положение, т.е. переложите первый КФС под пра-

вую ногу, а второй возьмите в левую руку. Длительность 2-5 минут.

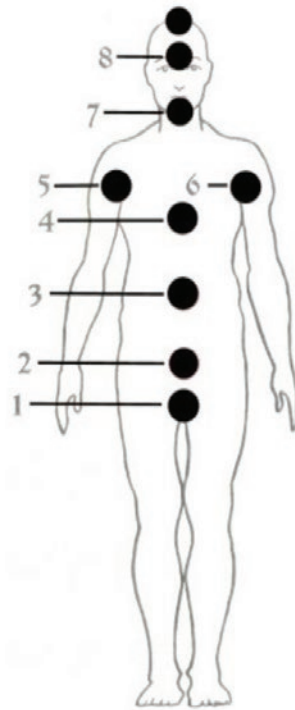
Если у Вас четыре КФС, поместите крестообразно сразу: два КФС под ноги, два КФС в руки. Делать прокачку как можно чаще – 7-12 раз в день. Время экспозиции – 1-2 минуты.

Очень важно, чтобы прокачка справа налево равнялась по времени прокачке слева направо.

**Прокачка позвоночника и энергетических центров – чакр (Чак – энергия, Ра – первичный свет)****1-ый вариант**

Необходимы два КФС. Лучше всего сесть, в крайнем случае можно полулежа. Один Корректор (лучше №2) положить под копчик и держать там время всей прокачки. Второй КФС перемещать по энергетическим центрам организма (чакрам), начиная снизу, задерживаясь на каждой точке по 1-2 минуты:

1. под копчик;
2. на 3 см ниже пупка;
3. на 2 см выше пупка;
4. на 2 см выше мечевидного отростка (на уровне сосков);
5. выше подмышек спереди на область соединения правой руки с телом;
6. выше подмышек спереди на область соединения левой руки с телом;
7. на яремную выемку у основания шеи (уровень 7-го шейного позвонка);
8. на 1 см выше переносицы (уровень «третьего глаза»).



Эту процедуру желательно проводить утром и вечером, можно повторять в течение дня, в зависимости от самочувствия. Имейте в виду, что после прокачки уровень энергии организма резко повышается, поэтому людям, страдающим бессонницей, прокачку лучше проводить не на ночь, а за несколько часов до сна.

2-ой вариант

Берете КФС «синей» и «зеленой» серий – КФС №1 и КФС «Любовь». КФС №1 прикладываете на «выходе» энергопотока (т.е. на передней поверхности туловища), а КФС

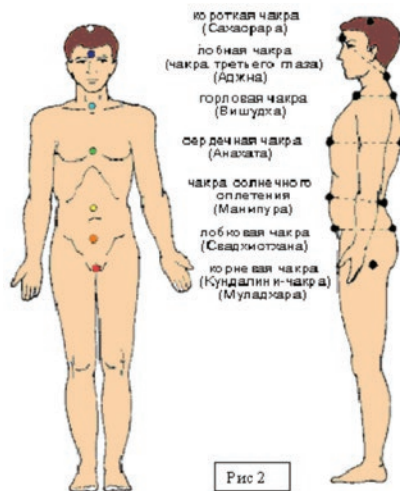


Рис 2

«Любовь» – на «выходе» энергопотока (т.е. со стороны позвоночника) параллельно! КФС можно сочетать в разных вариантах: №1 и «Гармония», №2 и «Здоровое Поколение», №3 и «Женский Оберег», №5 и «Успех» (для прокачки солнечного сплетения).

Прокачка позвоночника двумя КФС.

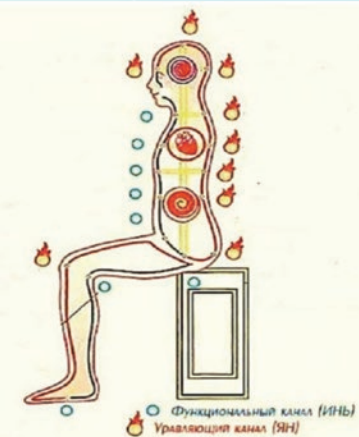
1-ый способ – лёжа



Корректоры находятся на копчике и седьмом шейном позвонке во время всей прокачки. КФС к каждому центру прикладывается на 1-5 минут. Эта прокачка раскрывает энергетические центры, убирает блоки, спазмы в мышцах, боли в позвоночнике.

2-ой способ – сидя

Если у вас мало времени, то сделайте прокачку позвоночника, поместив один КФС под копчик (узким торцом), а второй – на 1-й шейный позвонок на 3-10 минут. Эффективность такой прокачки будет меньше, но всё-таки будет.

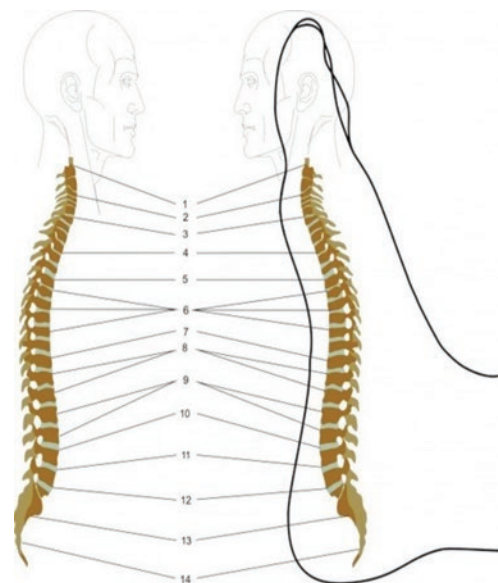


Прокачка «Здоровый позвоночник»

Полноценная прокачка позвоночника позволяет одновременно включать в работу и суставы и нижние конечности. «Новички» всегда начинают с базовой серии КФС («синяя» серия с №1 по №5)!

1-ый вариант

Поместите один КФС №1 или №7 под копчик, а второй (№13 или №10) – на 1-й шейный позвонок, поднимите руки вверх над головой «домиком», посидите так 3-10 минут. Повторять 5-7 раз в день.



2-ой вариант

В положении лежа поместите КФС №16 узким торцом в стопы. Время прокачки для начинающих – от 2 до 5 минут, для «бывалых» – хоть всю ночь.

Прокачка в экстренных случаях

Когда необходимо человека быстро привести в норму, например, после публичного выступления или при потере сознания, можно воздействовать сразу несколькими КФС.

1-ый вариант

Расположите одновременно четыре КФС: по одному прибору на обе кисти и обе стопы лежащего человека. Держите 10-20 минут. Затем положите КФС на затылок. Хорошо действует при потере сознания, обмороке КФС №10. Если человек находится в коме,


родственник, ухаживающий за ним, своими руками зажимает один Корректор в ладонях больного на 3-10 минут, другой КФС лежит под копчиком больного.

2-ой вариант

Расположите три КФС в положении лежа: один поместите под копчиковую зону, второй – на зону солнечного сплетения, третий – на зону «третьего глаза», можно на горловой центр. Хорошо действует при энергетических пробоях.

Усиленная прокачка для людей с сильно разбалансированной энергетической системой

Для этого используются четыре КФС. Три из них складываются треугольной конструкцией, как показано на рисунке. КФС можно сложить широкими (выпуск 2008-2009 гг.) или узкими торцами (все последующие годы). Лучше использовать «синие» или «зеленые» КФС, можно смешивать эти серии. КФС «сиреневой» серии в этой прокачке лучше не применять. Один Корректор кладется под копчик. Схема прокачки та же, что описана в разделе «Прокачка всех энергетических центров». Отличие лишь в том, что в качестве второго КФС используется треугольная конструкция из этих приборов.



Временно скрепить таким образом три КФС можно, например, при помощи скотча или резинки. Нужно прикладывать конструкцию к телу той областью, которая на рисунке заштрихована. Время экспозиции на каждой точке может составлять от 30 секунд до 10-20 минут, но обязательно через равные промежутки времени. Например, 30 секунд прикладываем – 1,5 минуты перерыв, снова прикладываем на 30 секунд. На 1 минуту приложили – 3 минуты перерыв, на 10 минут приложили – 30 минут перерыв и т.д. Время нужно выдерживать очень четко!

КФС прикладывать к проекции любого органа на теле (кроме сердца). Эта прокачка очень эффективна при опухолевых процессах и онкологии, тяжелых патологиях.

Прокачка локального проблемного места

Необходимы два КФС «синей» серии: один располагается под копчиком, другой – над проблемной зоной, на месте патологического процесса в органе или в проекции боли (кроме области сердца). Например, при больной печени второй прибор нужно прикладывать к проекции печени, при маточных болях – к проекции матки и т.д.

Продолжительность каждого пункта прокачки – от 30-ти секунд до 3-х минут.

Прокачивать такие парные органы, как почки, можно также двумя КФС, положив их со стороны спины на проекции органов, на расстоянии примерно 15 см друг от друга на 3-5 минут.

Прокачка «Здоровый животик»

Если у Вас болит живот, выпейте тёплой подсолённой водички с КФС №2 и круговыми движениями (как показано на рисунке) массируйте животик, держа под ладонью КФС №2.

Если Вы понимаете, что это пищевая интоксикация, нужно выпить тёплой подсолённой воды с КФС №2 (не менее 1,5-2 литров) и, конечно же, подключить КФС №5 и «ПРОТЕТИОН» №3 и (или) №5.

Прокачка «Дорожка»

Все Корректоры в произвольном порядке выкладываются на полу, на ширину шага. Нужно через них перешагивать, просто ходить туда-сюда. Эффект наблюдается и от «синих» и от «зеленых» КФС: снятие тревожности, повышение тонуса, улучшение самочувствия. Но не смешивайте Корректоры «синей» и «зеленой» серий. Какая-то часть дорожки должна состоять из «синих» приборов, через метр могут располагаться «зеленые». Таким способом хорошо прокачиваются мочеполовая система и венозный кровоток ног.

Прокачка «Все на своём месте»

Если у Вас опущение каких-либо органов, нужно активно применять КФС №7: носить на себе в пропорции на 10 выше опущенного органа. Например, при опущении почек КФС №7 нужно размещать между лопатками. Конечно же, два раза в день принимать душ с Корректором №7 и спать с этим прибором.

Прокачка лимфотока

На самом деле прокачать лимфоток сложно, но можно любыми «синими» КФС. Эффект повысится, если перед этой процедурой Вы сделаете зарядку. Итак, делаем прокачку сверху вниз. Берёте два «синих» КФС и узкими торцами прикладываете на 1-2 минуты поочередно:

- заушные лимфоузлы (при этом делаете жевательные движения);

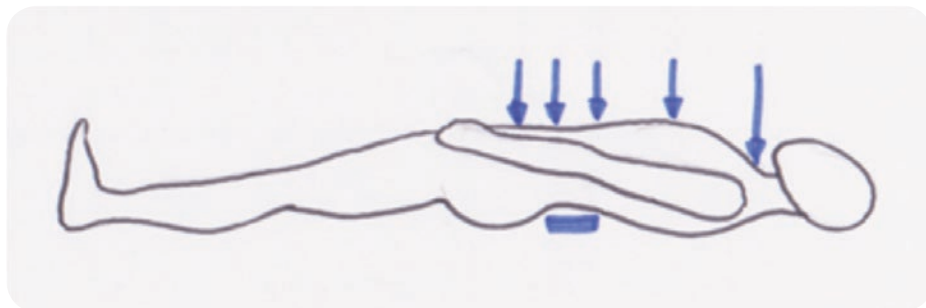
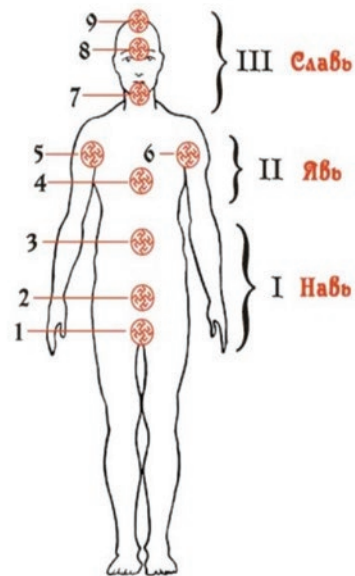


- подчелюстные лимфоузлы (совершаете жевательные движения);
- шейные лимфоузлы (при этом выдвигаете челюсть вперёд);
- подключичные лимфоузлы (при этом глубоко дышите грудью);
- левое и правое подреберье (глубоко дышите животом);
- паховые области (несколько раз приседаете);
- под колени (несколько раз приседаете);
- под стопы (делаете наклоны и повороты туловища вправо и влево).

Затем проделываете всё то же самое в обратной последовательности.

Прокачка «Интенсивная»

Новичкам не делать! Если у Вас 9 и более Корректоров функционального состояния, можно делать такую прокачку: ложитесь на спину и размещаете КФС на все 9 энергетических центров. Лучше если это будут приборы одной серии, но можно и сочетать разные КФС. Время прокачки постепенно увеличивайте, с 2 минут до 20.



Прокачка «Кольцо Кольцова»

Если Вы уже «профессионал в прокачках» и у Вас есть 8, 10, 12, 16 или 18 штук КФС (обязательно четное количество, кроме 14 штук), Вы можете собрать из них кольцо. В «кольце» можно смешивать КФС любой серии – «синей», «зеленой» и «сиреневой».

Собирать нужно грамотно. Для этого вам понадобится маятник. Разложите все 8 (или более) КФС на полу узкими или широкими торцами друг к другу, на расстоянии 1/2 прибора друг от друга. Затем замерьте маятником поле между Корректорами: если тор правосторонний – КФС лежат правильно, если тор левосторонний – переверните один из приборов и снова протестируйте. КФС должны быть попарно согласованны между собой.



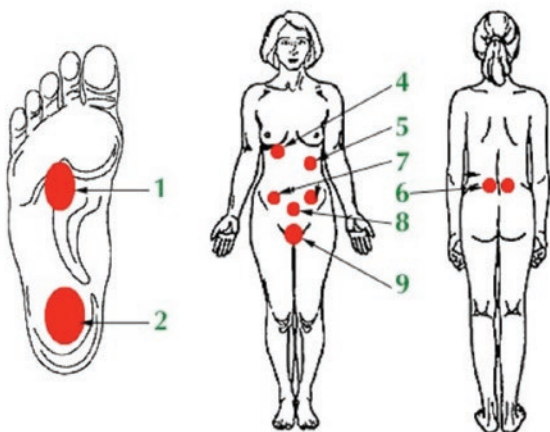
Когда «кольцо» готово, смело вставайте в него. Прокачка «Кольцо Кольцова» очень быстрая и эффективная. Во время этой процедуры очищаются тонкие тела, быстро восстанавливается энергостатус, гармонизируется работа всех органов и систем. Активно запускаются процессы очищения и омоложения.

Прокачка «Сухой носик»

Если у Вас насморк, просто приложите к кончику носа КФС №1 узким торцом и подержите 10-15 минут. Так нужно делать несколько раз в день.

Прокачка «Только для женщин»

Прокачка необходима при гинекологических заболеваниях и для их профилактики. Лучше делать лежа. Сочетать любые КФС «синей» и «зеленой» серий. Если у Вас есть 10 штук КФС, размещайте сразу на все указанные на схеме точки (на стопы по одному КФС). Время экспозиции – 20 минут. Если у Вас три КФС, можно делать эту прокачку «домиком», по 1 минуте на каждую точку.



Прокачка «Спортивная»

Выполняется в движении! Новичкам не делать!

Поместите два любых «синих» КФС (№1 и №5, можно №2) чуть ниже щиколоток обеих ног, с внутренней стороны. Ещё один КФС (№2, или №7, или №10, или №13, или любой другой) поместите на крестец и просто занимайтесь зарядкой или спортом от 20 до 60 минут.

Прокачка «Путь к успеху» (выполнение планов)

Каждый строит планы хотя бы на завтра. Вероятность выполнения этих планов увеличится в разы, если Вы сделаете следующее: вечером на чистом листке бумаги запишите все свои планы на грядущий день. Сверните и положите этот листочек на КФС «Успех», поставьте сверху стакан и налейте в него воды, затем выпейте эту воду залпом и снова наполните стакан. Второй стакан воды выпейте утром (также залпом) и сделаете прокачку: КФС №16 поместите под копчик, а КФС «Успех» перемещайте по энергетическим цен-

трам (чакрам) снизу вверх, задерживаясь на каждом центре на 1-2 минуты. Будьте уверены, после такой прокачки Ваши планы реализуются на 80-99%!

Эффективность энерго-информационных прокачек проверена практическим опытом. Прокачки с помощью КФС открывают дополнительные альтернативные возможности для сохранения и улучшения здоровья, а также для оказания помощи себе, своим близким и другим людям.

Прокачки помогают правильной работе и восстановлению как отдельных органов и систем организма, так и оказывают комплексное оздоравливающее и омолаживающее воздействие на весь организм.

Прокачки гармонизируют человека во всех сферах жизни, делают его здоровым и счастливым.

Делайте энергоинформационные прокачки, и Вы сможете достичь успеха во всем!

Методы комплексного применения продуктов Компании «Центр Регион» (КФС, «MARBAH», «ПРОТЕИОН») для предупреждения заболеваний и восстановления здоровья естественным путем

Маркова Н. А. – доктор альтернативной медицины, патологоанатом, руководитель Центра «Здоровые Люди», г. Оренбург.

Рекомендованные комплексные программы

Антипаразитарная программа

Всемирная организация здравоохранения обнародовала доклады, из которых следует, что до 80% всех существующих заболеваний человека либо напрямую вызываются паразитами, либо являются следствием их жизнедеятельности в нашем организме!

Паразиты (от греч. parasitos – нахлебник, тунеядец) – низшие растительные и животные организмы, живущие снаружи или внутри другого организма (хозяина) и питающиеся за его счет. Они пьют кровь и тканевые соки, поглощают питательные вещества, так необходимые организму человека. Но это еще самый малый вред, наносимый паразитами.

Незванные гости могут жить в крови, в глазах, в печени, сердце, желудке, кишечнике и других жизненно важных органах человека.

Чтобы избавить свой организм от паразитов, выбирайте одну из программ:

БАЗОВАЯ программа – КФС №№1, 2, 5, «Природный антибиотик», «Живая вода», «Флора и Фауна».

РАСШИРЕННАЯ программа – КФС №№1, 2, 5, 14 или 16, «Природный антибиотик», «Живая вода», «Флора и Фауна», «MARBAX-JET-Реставрация» и «MARBAX-JET-Возрождение» два курса подряд.

УЛУЧШЕННАЯ программа – Корректоры №№1, 2, 5, 14 или 16, КФС «Природный антибиотик», «Живая вода», «Флора и Фауна», «MARBAX-JET-Реставрация» и «MARBAX-JET-Возрождение» два курса подряд, затем «ПРОТЕТИОН» №2 и №3 по два курса подряд.

Аллергия, аутоиммунные заболевания, ОРЗ

Аутоиммунные заболевания: системная красная волчанка, ревматоидный артрит, сахарный диабет, заболевания щитовидной железы.

Аллергические заболевания: атопическая бронхиальная астма, поллиноз (аллергический риноконъюнктивит), атопический дерматит, крапивница, отёк Квинке.

Сегодня существует способ укрепить иммунную систему, и это не просто слова! Известно, что первопричина всех заболеваний лежит в тонких энергетических полях человека. Воздействуя на причину, мы избавляемся от недуга!

Предлагаемые ниже программы – это только начало лечения. При сложных патологиях необходимо в курс лечения добавить ещё и другие продукты Компании «Центр Регион», согласно диагнозу.

БАЗОВАЯ программа – КФС №№1, 2, 5, «Природный Антибиотик», «Живая вода», «Флора и Фауна» и «Здоровое Поколение».

РАСШИРЕННАЯ программа – КФС №№1, 2, 5, 16, 20, «Природный Антибиотик», «Живая вода», «Флора и Фауна» и «Здоровое Поколение», «MARBAX-JET-Реставрация» и «MARBAX-JET-Возрождение» два курса.

УЛУЧШЕННАЯ программа – КФС №№1, 2, 5, 16, 20, 21, «Природный Антибиотик», «Живая вода», «Флора и Фауна» и «Здоровое Поколение», «MARBAX-JET-Реставрация» и «MARBAX-JET-Возрождение» четыре курса подряд, «ПРОТЕТИОН» №2, №5 и №10 минимум по два курса подряд.

Простатит, аденома предстательной железы, мужское здоровье

С возрастом в мужском организме снижается выработка тестостерона, поэтому некоторые врачи считают аденому простаты (доброкачественная опухоль предстательной железы) мужским климаксом. К сожалению, болезнь в последнее время очень помолодела. Раньше она поражала 50-летних, а в

настоящее время аденому диагностируют даже у 35-летних. Аденома предстательной железы приводит к расстройствам мочеиспускания и нарушениям эректильной функции.

Укрепите мужское здоровье с помощью продуктов Компании «Центр Регион»!

БАЗОВАЯ программа – КФС №№1, 2, 4 и «ПРОТЕТИОН» №7 два курса подряд.

РАСШИРЕННАЯ программа – КФС №№1, 2, 4, 5, 7, 20, «Успех», «Мужской оберег», «ПРОТЕТИОН» №7 два курса подряд.

УЛУЧШЕННАЯ программа – КФС №№1, 2, 4, 5, 7, 8, 20, «Успех», «Мужской оберег», «ПРОТЕТИОН» №7 и №9 по два курса подряд, «MARBAX-JET-Реставрация» и «MARBAX-JET-Возрождение» четыре курса подряд.

Атеросклероз, сердечно-сосудистые заболевания, гипертония и гипотония

Атеросклероз - это хроническое заболевание, при котором на внутренней стенке артерий откладываются холестерин и некоторые фракции липопротеидов в форме налетов и бляшек, а сами стенки уплотняются и теряют эластичность. Это приводит к сужению просвета артерий, а значит и к затруднению тока крови.

Гипертония и атеросклероз приводят к ишемической болезни сердца и инфаркту миокарда, которые являются главными причинами смертности в нашей стране.

БАЗОВАЯ программа – КФС №№1, 2, 3 (4), 5, 9, «Долголетие», «ПРОТЕТИОН» №1 два курса.

РАСШИРЕННАЯ программа – КФС №№1, 2, 3 (4), 5, 9, «Долголетие», «Любовь», «ПРОТЕТИОН» №1 и №9 по два курса.

УЛУЧШЕННАЯ программа – КФС №№1, 2, 3 (4), 5, 6, 9, «Долго-

летие», «Любовь», «ПРОТЕТИОН» №1 и №9 по два курса, «MARBAX-JET-Реставрация» и «MARBAX-JET-Возрождение» два курса.

Артриты, артрозы, заболевания позвоночника

Заболеваниями суставов страдает каждый третий человек. Боли в суставах, их поражение могут быть последствием более чем 200 недугов и синдромов. Для того чтобы справиться с заболеваниями суставов, будь то артроз, артрит, полиартрит, отслоение мениска, надо знать причины, по которым болезнь становится хронической, и устранить их.

БАЗОВАЯ программа – КФС №№1, 2, 9, 10, «Долголетие», «ПРОТЕТИОН» №6 два курса.

РАСШИРЕННАЯ программа – КФС №№1, 2, 3 (4), 5, 7, 9, 10, «Долголетие», «ПРОТЕТИОН» №1 и №6 по два курса.

УЛУЧШЕННАЯ программа – КФС №№1, 2, 3 (4), 5, 7, 9, 10, 13, «Долголетие», «Исцеление», «ПРОТЕТИОН» №1 и №6 по два курса, «MARBAX-JET-Реставрация» и «MARBAX-JET-Возрождение» четыре курса.

Бронхиальная астма, заболевания дыхательных путей

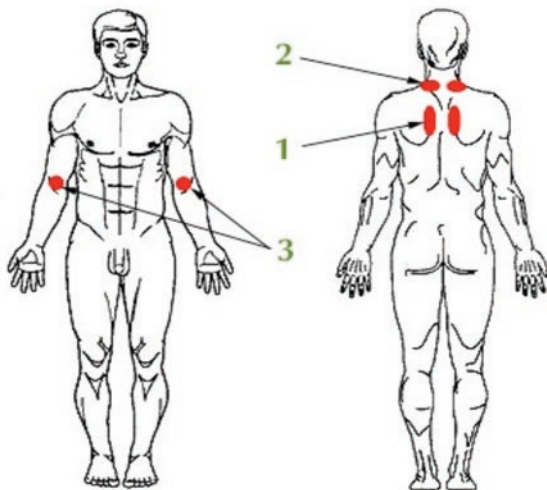
Бронхиальная астма – это сильное паразитарное загрязнение бронхолегочной системы.

При бронхиальной астме и других заболеваниях бронхолегочной системы рекомендуется выбрать одну из программ:

БАЗОВАЯ программа – КФС №№1, 2, 3 (4), 5, 19 и «ПРОТЕТИОН» №4.

РАСШИРЕННАЯ программа – КФС №№1, 2, 3 (4), 5, 7, 18, «Природный антибиотик», «Живая вода», «Флора и Фауна», «ПРОТЕТИОН» №4 и №10 два курса подряд.

УЛУЧШЕННАЯ программа – КФС №№1, 2, 3 (4), 5, 7, 19, 20, «Природный антибиотик», «Живая вода», «Флора и Фауна», «ПРОТЕТИОН»



ОН» №4 и №10 четыре курса подряд, «MARBAX-JET-Реставрация» и «MARBAX-JET-Возрождение» четыре курса.

Схема расположения КФС при заболеваниях бронхолегочной системы. Пассивные длительные прокачки: размещать любые «синие» КФС на указанные биологически активные точки. Время экспозиции – 10-20 минут несколько раз в день.

Варикозное расширение вен, тромбофлебит

Сегодня человек живет в совершенно другом мире. Загрязнение окружающей среды, электромагнитные излучения, эмоциональные стрессы, неправильное питание, малоподвижный образ жизни – всё это приводит к появлению недугов, которые получили название «болезни цивилизации». Например, варикозное расширение вен.

БАЗОВАЯ программа – КФС №№1, 2, 3 (4), 5, 6, 9, «Долголетие» и «ПРОТЕТИОН» №1 два курса.

РАСШИРЕННАЯ программа – КФС №№1, 2, 3 (4), 5, 6, 9, «Долголетие», «Любовь», «ПРОТЕТИОН» №1 и №3 по два курса.

УЛУЧШЕННАЯ программа – КФС №№1, 2, 3 (4), 5, 6, 9, «Долголетие» и «Любовь», «ПРОТЕТИОН» №1 и №3 по два курса, «MARBAX-JET-Реставрация» и «MARBAX-JET-Возрождение» четыре курса.

Также рекомендуется делать:

- Ванночки «Лёгкие ножки» с КФС №2, затем во время сна размещать КФС №2 в ногах;
- Ванны и обёртывания поочередно с КФС №№1, 2, 6 и 9;
- Прокачку «Дорожка»;
- Носить КФС №1 и №2 на внутренней стороне щиколоток;
- Закреплять Корректоры на поражённые участки;
- Обрабатывать поражённые участки ВИДЕРОм с КФС №№ 9, 6, 2, 1 поочередно;
- Обязательно «Крестовые прокачки» и прокачки позвоночника;
- Структурировать мази и кремы на КФС №№6, 2, 9 и обрабатывать ими поражённые участки;
- Обёртывания поражённых участков: смочить натуральную ткань (х/б или лён) в тёплой структурированной воде (на КФС №№9, 6, 2 или №1) и наложить на поражённые участки, сверху обернуть теплой тканью. Время экспозиции – от 10 до 20 минут.

Гайморит, ЛОР-заболевания

Гайморит – это воспаление слизистой оболочки верхнечелюстной (гайморовой) пазухи. Заболевание может быть односторонним или двусторонним и сопровождаться поражением других придаточных пазух носа.

БАЗОВАЯ программа – КФС №№1, 2, 7, 9 и «ПРОТЕТИОН» №4 два курса. **РАСШИРЕННАЯ программа** – КФС №№1, 2, 7, 9, «Гармония», «ПРОТЕТИОН» №10 и № 4 по два курса.

УЛУЧШЕННАЯ программа – КФС №№1, 2, 3 (4), 5, 7, 9, «Гармония», «ПРОТЕТИОН» №10 и № 4 по два курса, «MARBAХ-JET-Реставрация» и «MARBAХ-JET-Возрождение» четыре курса.

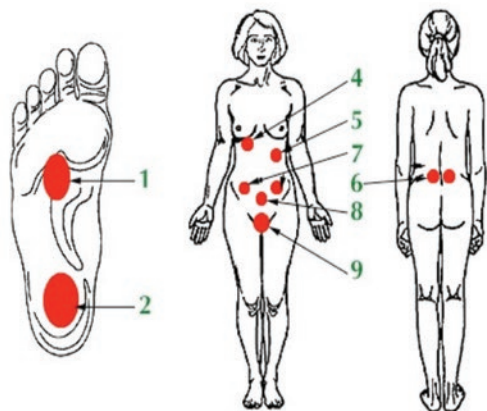
Гинекология, здоровье женщины

Сколько же вопросов о здоровье терзают прекрасную женскую голову! К сожалению, в силу ряда причин, не каждая женщина может спросить у своего участкового гинеколога о том, что её беспокоит.

БАЗОВАЯ программа – КФС №№1, 2, 3 и «ПРОТЕТИОН» №8 два курса. **РАСШИРЕННАЯ программа** – КФС №№1, 2, 3, 5 и «Женский оберег», «ПРОТЕТИОН» №8 два курса.

УЛУЧШЕННАЯ программа – КФС №№1, 2, 3, 5, 7, 8, 20 и «Женский оберег», «ПРОТЕТИОН» №8 четыре курса, «MARBAХ-JET-Реставрация» и «MARBAХ-JET-Возрождение» четыре курса.

Схема расположения КФС при гинекологических заболеваниях. Время экспозиции – 20-30 минут.



Диабет

Сахарный диабет сейчас очень распространен, и порой мы узнаем о том, что больны, на очередном медосмотре. Эндокринолог назначает сахаросодержащие таблетки, строгую диету, которую нужно соблюдать пожизненно. На этом лечение сахарного диабета заканчивается без особого обследования и выяснения причин заболевания. Мы же предлагаем Вам комплексные программы, которые помогут значительно улучшить Ваше самочувствие.

БАЗОВАЯ программа – КФС №№1, 2, 3 (4), 5 и «ПРОТЕТИОН» №3 два курса. **РАСШИРЕННАЯ программа** – КФС №№1, 2, 3 (4), 5, «Любовь» и «ПРОТЕТИОН» № 1, 2, 3 два курса.

УЛУЧШЕННАЯ программа – КФС №№1, 2, 3 (4), 5, 9, 20, «Гармония», «ПРОТЕТИОН» №1, 2, 3, 10 по два курса, «MARBAХ-JET-Реставрация» и «MARBAХ-JET-Возрождение» 4 – 6 курсов.

Выводы

Само понятие здоровье означает слаженную работу всех органов и систем, гармонию с окружающей средой. Но сейчас гармонии достичь очень сложно, мы отошли от Природы и очень активно переделываем нашу Землю под свои нужды. В результате произошло резкое снижение качества питьевой воды, значительно ухудшилась экология, что повлекло за собой изменение состава растительной и животной пищи. На нас постоянно действует электромагнитный техногенный смог, да и сами люди озлобились. Так называемые социопатогенные влияния наносят не меньший вред на тонком и физическом уровнях. При этом мы сейчас живем в период резко меняющихся частотных характеристик магнитного поля Земли.

Для восстановления утраченной гармонии требуются ГАРМОНИЧНЫЕ продукты, и мы вам предлагаем – берите их и ДЕЙСТВУЙТЕ!

Практика применения КФС

Мерзлякова Е. М. – лектор Компании, г. Абакан.

Около четырёх лет я работаю в Компании «Центр Регион». Придя сюда, как потребитель, по настоянию своего спонсора Людмилы Захаровой, я стала заниматься тестированием людей с помощью метода энергоинформационной адаптометрии (автор А. Влахов). Эта методика, известная с 2005 года, очень интересна и информативна. За это время на личной консультации у меня побывало несколько тысяч людей. В соответствии с теми данными, которые выдает адаптометрия, я расписываю человеку схему работы с КФС. Я хочу поделиться с вами своей методикой, за эти годы она показала себя практичной, простой и результативной.

Итак, в основе лежат биоритмы нашего организма. Каждый орган либо система работают в суточном ритме, максимум деятельности

Рис. №1. Время максимальной активности органов человека по часам в суточном ритме.



– это примерно 2 часа, затем идет спад. Волновое действие КФС в этот период времени должно иметь максимальный эффект при ношении соответствующего Корректора непосредственно в области проблемного органа. Время минимального действия – 15-20 минут, максимального – не ограничено (день, сутки). Орган, получив частотную настройку, просто на ней работает. Перегрузов нет. Как в телевизоре, который настроен на какой-либо канал.

Дневная активность организма начинается с 6-7 часов. В это время максимально активна щитовидная железа, 10-15 минут воздействия КФС вполне достаточно. Без точного определения гормонального фона воздействовать на железу КФС №3 или №4, я думаю, не очень разумно. И пока человек пройдет обследование у эндокринолога, сдаст анализы и получит результат можно действовать нейтральными общеукрепляющими КФС – №1 и №2. В течение месяца человек носит КФС №1 по утрам на области щитовидной железы, следующий месяц – КФС №2. Как показывает мой опыт, этого уже бывает достаточно, чтоб уравновесить работу органа.

Днем (с 8 до 18 часов) в фазе активности сменяют себя органы ЖКТ: поджелудочная железа, желудок, тонкий кишечник. Область воздействия КФС – солнечное сплетение. В течение дня в области солнечного сплетения я рекомендую носить в первую очередь КФС №1 (не менее 5 часов) для нормализации микрофлоры, затем КФС №5 или №7, в зависимости от проблемы. Если есть клеточные изменения, то КФС №7, если есть нарушение ферментативной активности, то КФС №5. Это не менее 4-5 часов ежедневно.

Вечером (после 17-18 часов и до 22-23 часов) в фазу активности входят почки, половые органы. Поэтому в это время в области почек нужно носить КФС №2, на проекции мочевого

пузыря – КФС №1 или КФС №№3, 4 (воспаления – КФС №1, гормональный разлад – КФС №№3, 4). И в области печени – КФС №5. Сразу несколько КФС активно воздействуют в своей области на орган и не мешают друг другу, если расположить их не ближе примерно 40 см друг от друга на одной стороне тела или напротив друг друга. Максимальное действие волны будет работать местно, то есть в радиусе примерно 15 см.

Использование структурированной на КФС питьевой воды

В первый месяц человек пьет воду, структурируя ее ТОЛЬКО на КФС №2 и «зеленой» серии Корректоров (предпочтительно на КФС «Любовь» и «Долголетие»), не зависимо от того, какие КФС при этом он носит на себе. Затем схема меняется.

Утром после чистки языка выпивает 1-2 стакана теплой воды, структурированной на КФС №2. Это время активного очищения кишечника, легких. Вода, структурированная на КФС №2, помогает этим процессам.

В течение дня человек пьет воду с тех номеров КФС, какие в это время он носит на себе. За час необходимо выпивать 250 мл воды небольшими порциями по 2-3 глотка. Например, один час с КФС №1, другой час с КФС №2, или №5, или №7. Очень полезно чередовать воду, структурированную на КФС «синей» и «зеленой» серий.

Вечером объем выпиваемой за час воды меняется: 30-40 мл воды, структурированной на КФС №2 и других Корректорах, по 1-2 глотка в течение часа.

Если человек в течение дня активно общается с большим количеством людей, то желательно в области поясницы носить КФС №14, «Антикатаклизм», Обереги.

Результаты применения КФС

Одна из моих клиенток, на сегодняшний день ей 66 лет, имела многочисленные проблемы со здоровьем.

Исследования щитовидной железы от 24 марта 2011 года и 28 марта 2012 года показали наличие множества мелких образований в обеих долях, размером около 3-5 мм. Исследование щитовидной железы от 25 сентября 2012 года, после двухмесячного курса с КФС по 10-15 мин. утром на область щитовидной железы, выявило в правой доле только два включения по 0.3 мм и в левой – два по 0.4 мм.

Данные УЗИ органов брюшной полости от 24 марта 2011 года (до применения КФС): в желчном пузыре камень больше 5 мм, почки с признаками пиелонефрита. Исследования брюшной полости от 25 сентября 2012 года показали, что камень в желчном пузыре увеличился. Данные УЗИ от 21 мая 2014 года (после применения КФС): ни камня в желчном пузыре, ни признаков пиелонефрита не обнаружено!

Пациентка отмечает значительное улучшение самочувствия, меньше устает на работе, легче переносит физические нагрузки. Ушло ощущение кома в горле, першения. Нормализовалось артериальное давление, исчезли приступы тахикардии. Нормализовались сон и пищеварение. Окружающие отмечают, что она помолодела!

«Золотая» серия КФС

Мы в Абакане некоторое время наблюдали действие КФС «золотой» серии и выработали первую методику.

Рисунки 2, 3, 4 – это тестирование людей, которые действовали в следующей последовательности:

1. снимались первоначальные показания;
2. человек 5 минут держал в руках КФС №17, замерялись показания;
3. пил НЕСТРУКТУРИРОВАННУЮ воду, замерялись показания;

Рис. 2

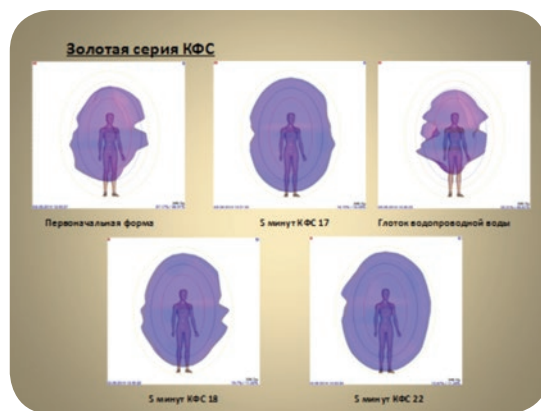


Рис. 3

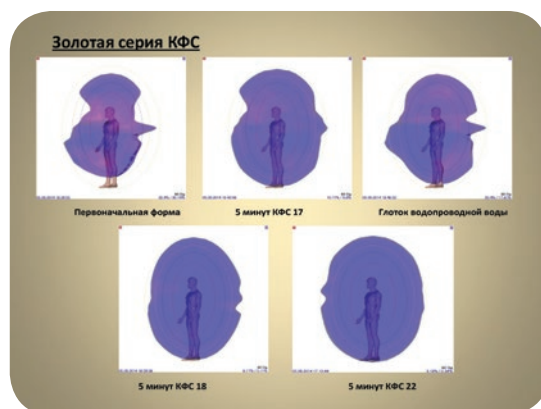
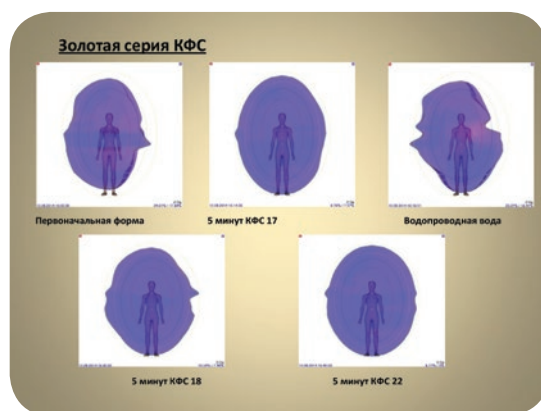


Рис. 4



4. держал 5 минут в руках КФС №18, замерялись показания;
5. держал в руках КФС №22, замерялись показания.

В исследовании участвовали несколько человек, постоянно использующих КФС (ношение на себе и питье структурированной на КФС воды и других жидкостей), и люди, держащие их только рядом (КФС где-то на полке, на столе, в сумочке).

В древних трактатах информационное поле человека сравнивается с озером, поверхность которого может быть спокойной или по ней могут идти волны, а на дно постепенно оседает ил в виде кусочков и сгустков. Когда приходит соответствующее время, из глубин озера поднимается сгусток ила, и даже самая гладкая поверхность начинает искажаться. Поверхность озера – это наш ум в разных состояниях: в спокойствии, в тревоге, в волнениях. А сгустки ила в глубине – это наша память о пережитом, впечатлениях и переживаниях, которые никуда от нас не уходят, а сохраняются в нашем поле навсегда.

Именно информация, хранящаяся в глубинах нашего энерго-информационного поля, контактирует с такими же вибрациями в полях других людей и притягивает в нашу жизнь самые разнообразные ситуации и переживания. Серия «золотых» КФС своим воздействием способствует активации «спящих», тем не менее, возможно, негативных программ и после активации изменению энерго-информационных пластов поля. Это очень показательно демонстрирует метод А. Влахова – метод энерго-информационной адаптометрии.

Вывод по результатам тестирования

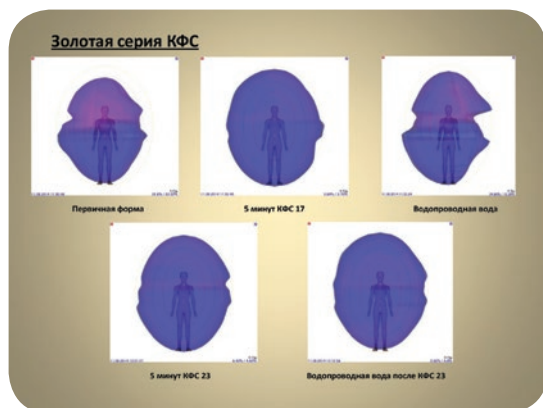
После того как человек контактирует с вибрациями КФС №17, информационная «грязь» поднимается. Проявить это помогает информационно «грязная» обычная водопро-

водная вода. «Грязь», поднятая 17-ым КФС, и информация воды встречаются, вступают в резонанс, поле меняется, при этом у каждого резонирует своя тема.

Действие КФС №18 и №22 меняет форму поля человека, но не «до бела», какие-либо программки еще фонят.

А вот после того как на человека 5 минут действует КФС №23, поле, даже после питья той же информационно «грязной» водопроводной воды, остается стабильным, СОХРАНЯЕТСЯ! (Рис. 5)

Рис. 5



Получается, что прежде чем наводить порядок в энергетике чакр (КФС №18), необходимо все взбалмутить (КФС №17), поднять на поверхность (выпить неструктурированной воды) и отрубить те энерго-информационные каналы, которые подпитывают эту информационную «грязь» (КФС №23), а потом уже гармонизировать и напитывать чакры.

Эту схему соблюдали несколько человек в течение 3-5 дней. Все они отмечают заметные изменения в самочувствии, в мироощущении. Из дремотно-пассивного или унылого состояния все пришли в настроение оптимизма, решительных действий, новых идей!

Небольшой штрих для людей, у которых просматривается программа «хомут» – это гиперответственность, неумение сказать «нет», когда собственные интересы всегда отодвигаются ради кого-то или чего-то. Этим людям обязательно нужно работать с КФС №22.

Итак, утром и вечером в течение нескольких дней (идеально в период убывающей Луны, нечетное количество дней) делать следующую прокачку:

1. КФС №17 подержать в руках 5 минут;
2. выпить или подержать во рту глоток НЕСТРУКТУРИРОВАННОЙ водопроводной воды;
3. 5 минут подержать в руках КФС №23 (при наличии жалостливости и трудности в использовании слова «нет», чередовать день работы с КФС №23 и день работы с КФС №22).

Я знаю очень много людей, которые всерьез занимаются духовными практиками, здоровьем, пытаются изменить какие-то обстоятельства, но ничего не меняется или с огромным трудом происходят минимальные изменения. Наши энергетические взаимосвязи с социумом, с другими людьми на протяжении всей нашей жизни накладывают на нас отпечаток. Очень важно то, что мы думаем и чувствуем, и не менее важно, что думают о нас и какие чувства испытывают к нам другие живые существа.

Попробуйте этот алгоритм работы с КФС №17, 23, 22 и водопроводной водой и запишите происходящее с вами, свои ощущения, сны, как изменились отношения с окружающими людьми. А днем носите с собой КФС «Фортуна».

Комплексное применение КФС, «MARBAХ», «ПРОТЕТИОН» в динамике

Тарасова Л. А. – врач-онколог 1-й категории, г. Оренбург.

В городе Оренбурге на базе офиса «Центр Регион» создан клуб «Здоровые люди». В рамках программы оздоровления в нашем клубе применяется 4 вида тестирования состояния здоровья. Вашему вниманию представляется один из них – это программа «Лотос». Она предназначена для оценки состояния здоровья и контроля эффективности лечения, в нашем случае – эффективности восстановления организма при комплексном применении всех видов КФС, «MARBAХ», «ПРОТЕТИОН».

Регистрация состояния здоровья наших клиентов проводилась в динамике, от 1 дня до 9 месяцев. Рассмотрим 7 случаев.


В городе Оренбурге на базе офиса «Центр Регион» создан клуб «Здоровые люди». В рамках программы оздоровления в нашем клубе применяется 4 вида тестирования состояния здоровья. Вашему вниманию представляется один из них – это программа «Лотос». Она предназначена для оценки состояния здоровья и контроля эффективности лечения, в нашем случае – эффективности восстановления организма при комплексном применении всех видов КФС, «MARBAХ», «ПРОТЕТИОН».

Регистрация состояния здоровья наших клиентов проводилась в динамике, от 1 дня до 9 месяцев. Рассмотрим 7 случаев.

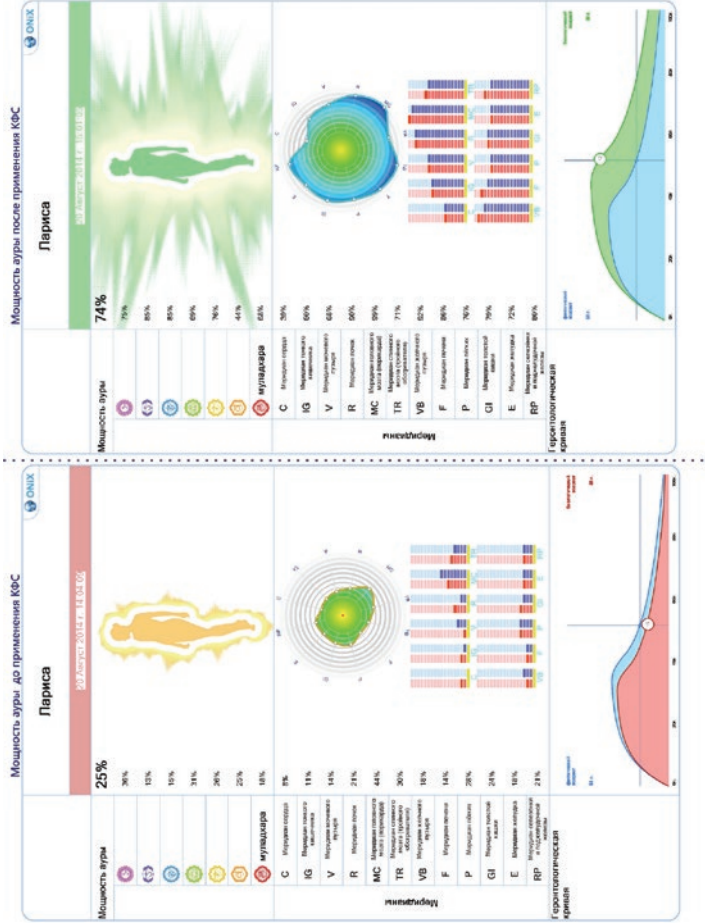
1. Лариса А., 51 год.

Результат после трёх стаканов воды на КФС №2 и прокачки на кольце из КФС. Тестирование от 20.08.2014 г., первое в 14:04, повторное в 15:01.

- Энергетическая пирамида общий ресурс 69 – 235
- Геронтологическая кривая 58 лет – 39 лет
- Комплексный показатель здоровья 25% – 74%
- Вегетативная регуляция 9-31% – 9-88%
- Нейрогуморальная регуляция 15% – 86%



- Психозоциональное состояние 35% – 76%
- Уровень адаптации 18% – 82%
- Мощность ауры 25% – 74%

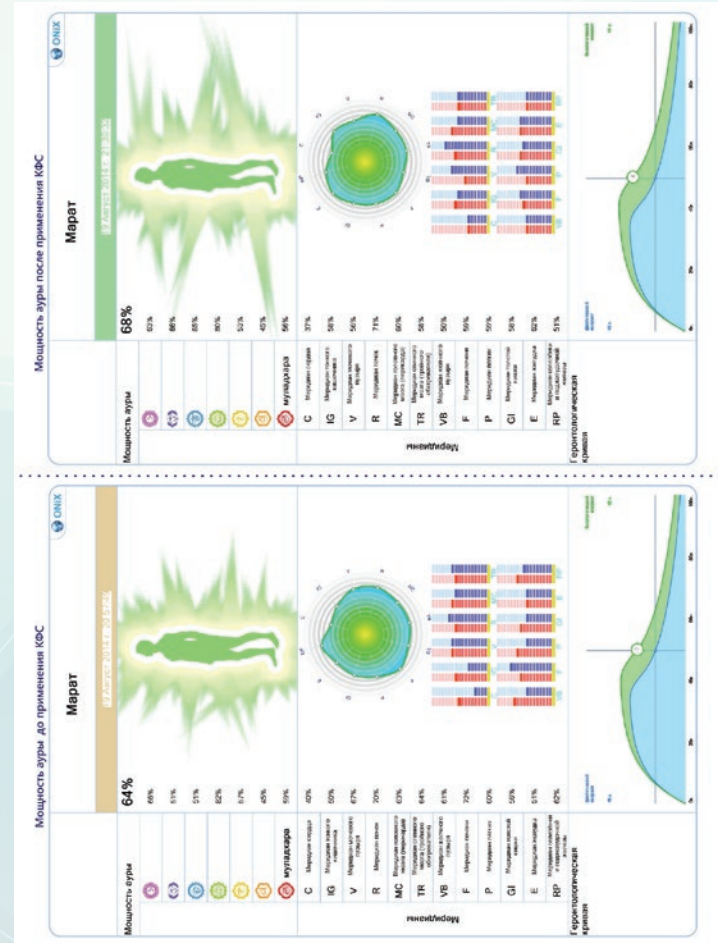


2. Марат Б., 49 лет.

4 года регулярно пользуется КФС.

Результат после прокачки на кольце из КФС и трёх стаканов воды на КФС №4. Тестирование от 19.08.2014 г., первое в 20:57, повторное в 21:30

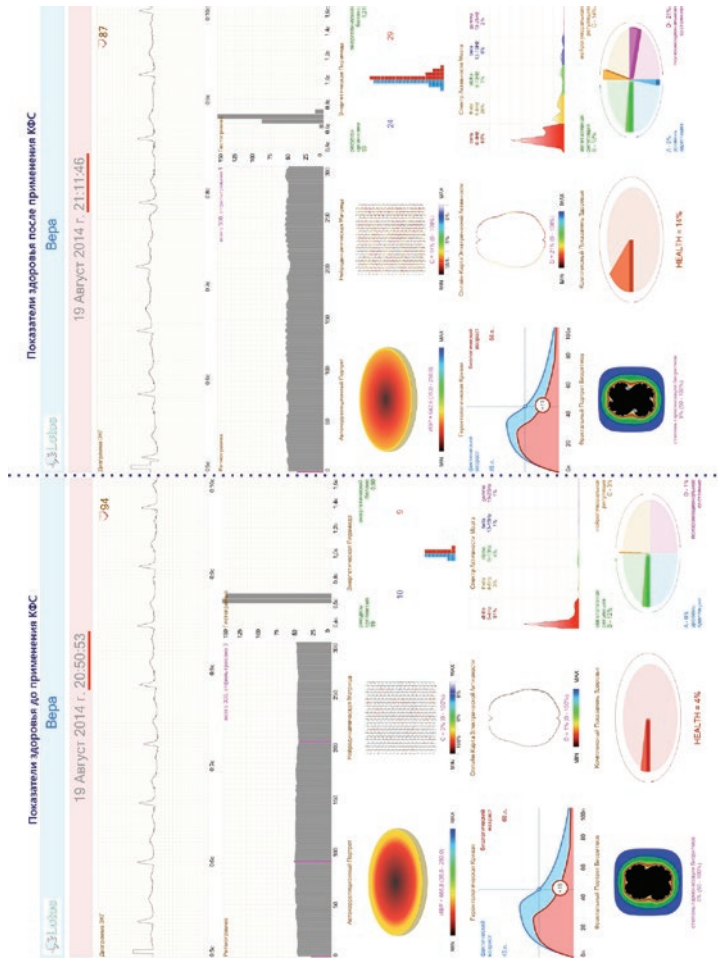
- Биологический возраст 42 года – 31 год
- Мощность ауры 64% – 68%



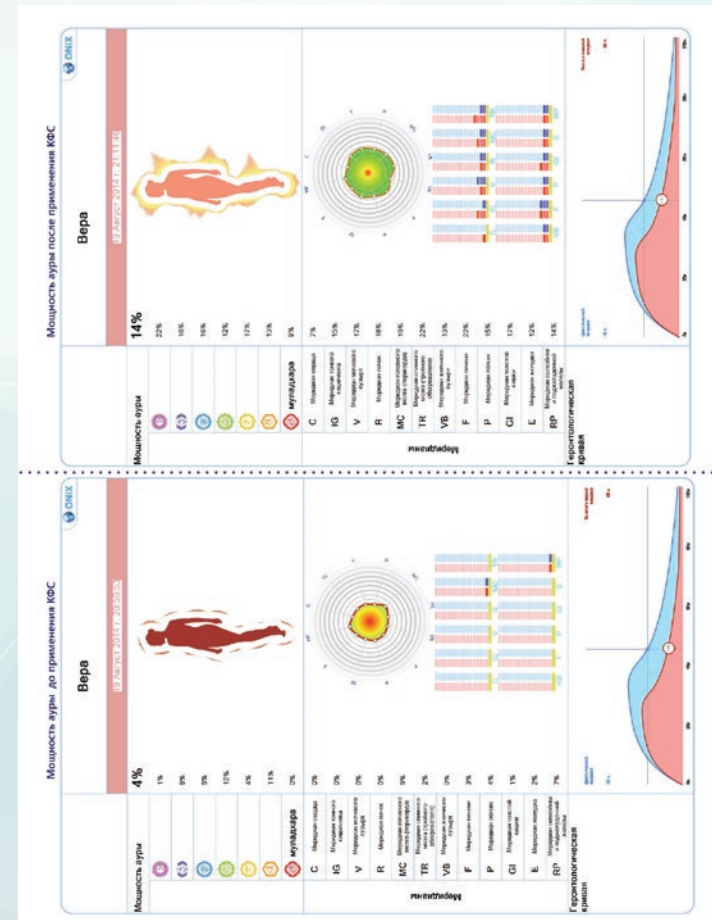
Вера Б., 45 лет.

Носит КФС в сумке.

Результат после четырёх стаканов воды на КФС №2 и прокачки на кольце КФС. Тестирование от 19.08.2014 г., первое в 20:50, повторное в 21:11

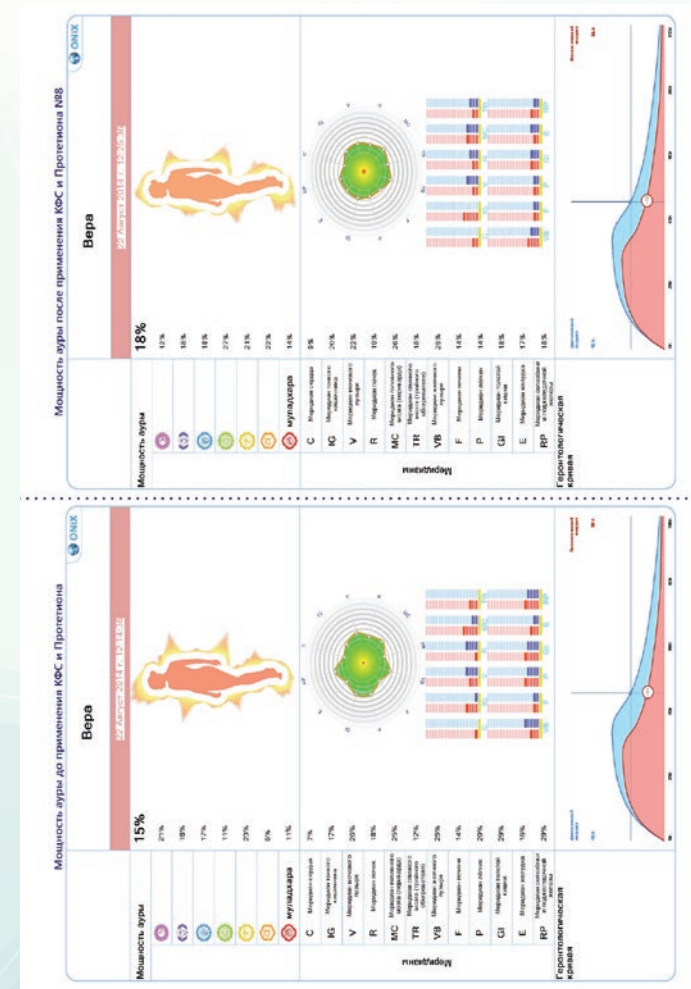
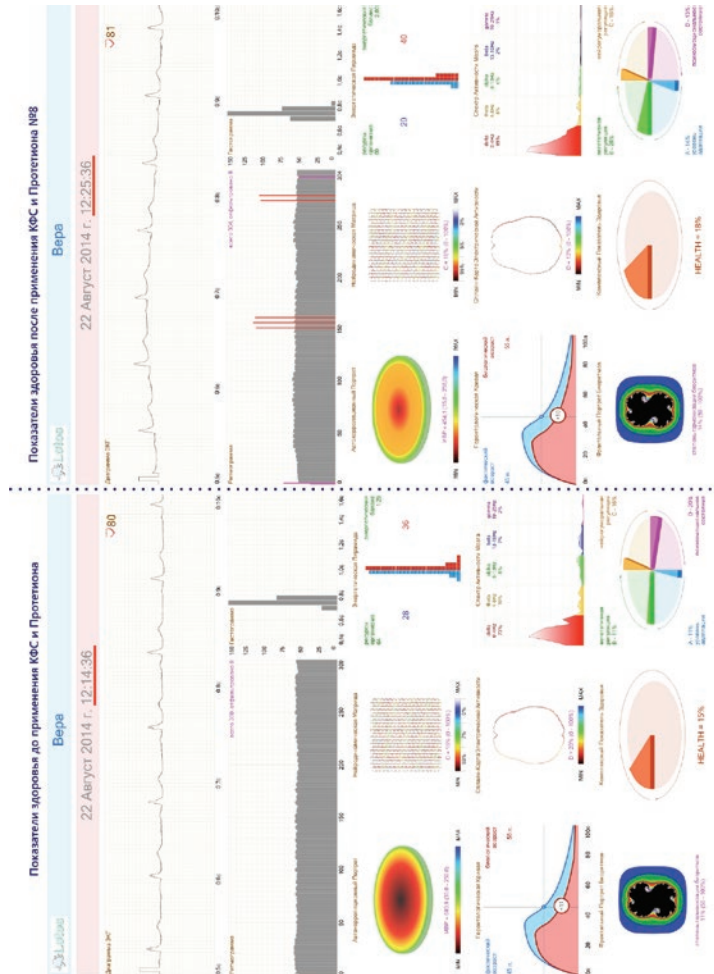


- Энергетическая пирамида общий ресурс 19 – 53
- Геронтологическая кривая 60 лет – 56 лет
- Комплексный показатель здоровья 4% – 14%
- Вегетативная регуляция 12% – 9-12%
- Нейрогуморальная регуляция 3% – 14%
- Психоэмоциональное состояние 1% – 21%
- Уровень адаптации 0% – 9%
- Мощность ауры 4% – 14%



Через два дня добавлен «ПРОТЕТИОН» №8.

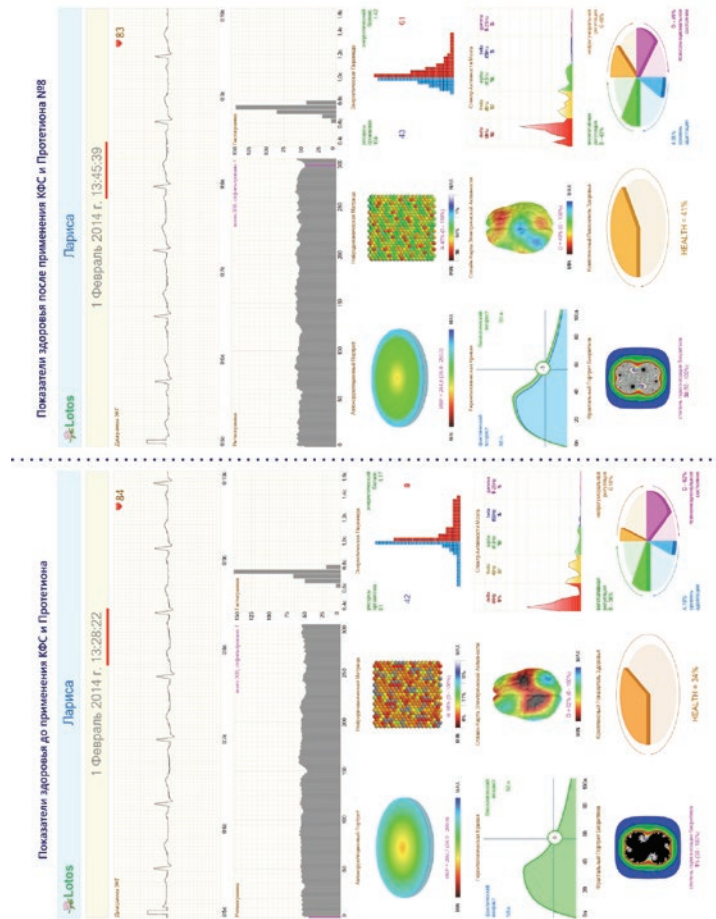
- Энергетическая пирамида общий ресурс 60
- Геронтологическая кривая 55 лет
- Комплексный показатель здоровья 18%
- Вегетативная регуляция 19%
- Нейрогуморальная регуляция 15%
- Психоэмоциональное состояние 15%
- Уровень адаптации 14%



4. Лариса Л., 56 лет.

Пришла в центр 28.11.2013 г. в кризисном состоянии. Реанимировали структурированной водой и прокачками на кольце.

Показатели здоровья до комплексного применения продукции Компании «Центр Регион» и после:



- Энергетическая пирамида общий ресурс 15 – 24
- Геронтологическая кривая 69 лет – 64 года
- Комплексный показатель здоровья 1% – 14%
- Вегетативная регуляция 0% – 13%
- Нейрогуморальная регуляция 5% – 14%
- Психоэмоциональное состояние 0% – 21%
- Уровень адаптации 0% – 14%

1 февраля 2014 г. пришла в удовлетворительном состоянии, добавлен «ПРОТЕТИОН» №8.

- Энергетическая пирамида общий ресурс 104
- Геронтологическая кривая 53 года
- Комплексный показатель здоровья 41%
- Вегетативная регуляция 0-10%
- Нейрогуморальная регуляция 0-49%
- Психоэмоциональное состояние 49%
- Уровень адаптации 23%

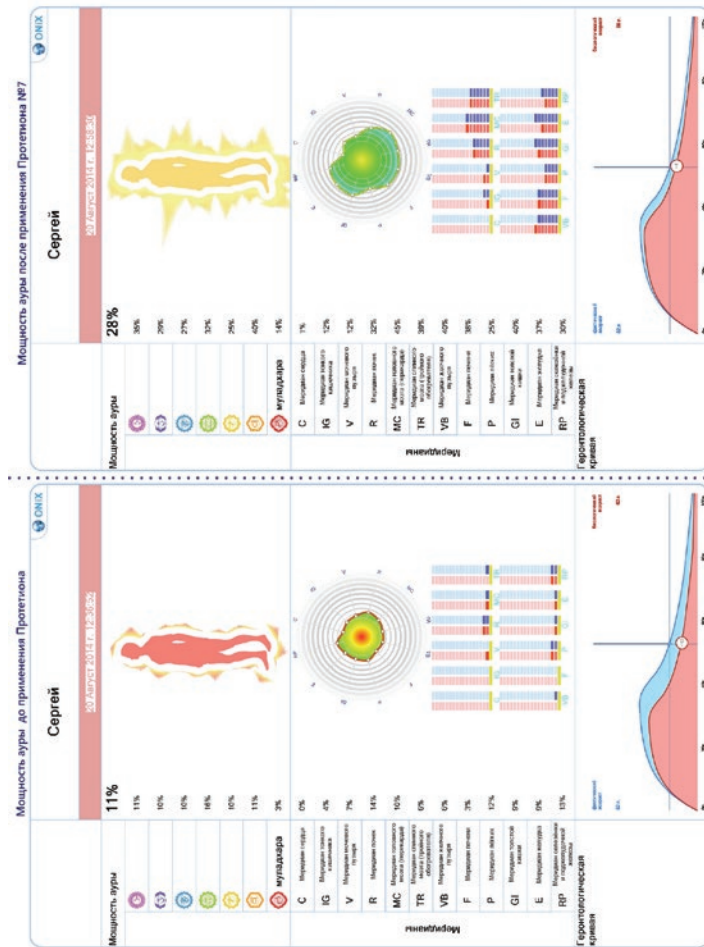
5. Сергей М., 52 года.

Несколько лет носит в портфеле КФС, изредка пьет с ним воду.

Тестирование от 20.08.2014 г., первое в 12:36, повторное в 12:58

Для реабилитации применялся «ПРОТЕТИОН» №7.

- Энергетическая пирамида общий ресурс 36 – 67
- Геронтологическая кривая 62 года – 56 лет
- Комплексный показатель здоровья 11% – 28%
- Вегетативная регуляция 19% – 32%
- Нейрогуморальная регуляция 12% – 30%
- Психоэмоциональное состояние 11% – 35%
- Уровень адаптации 3% – 14%
- Мощность ауры 11% – 28%



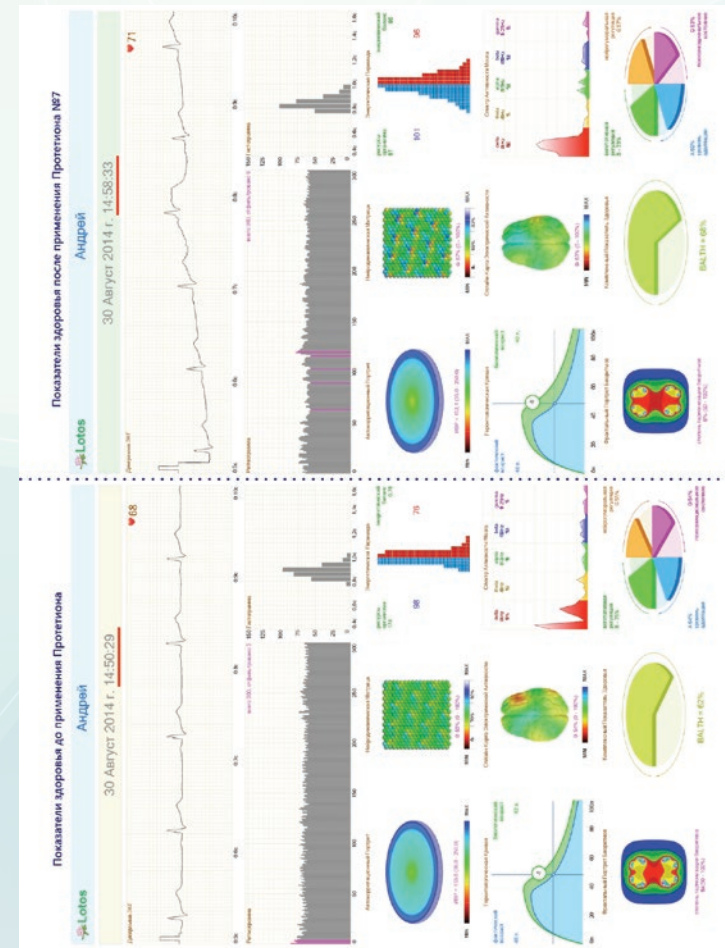
6. Андрей Н., 48 лет.

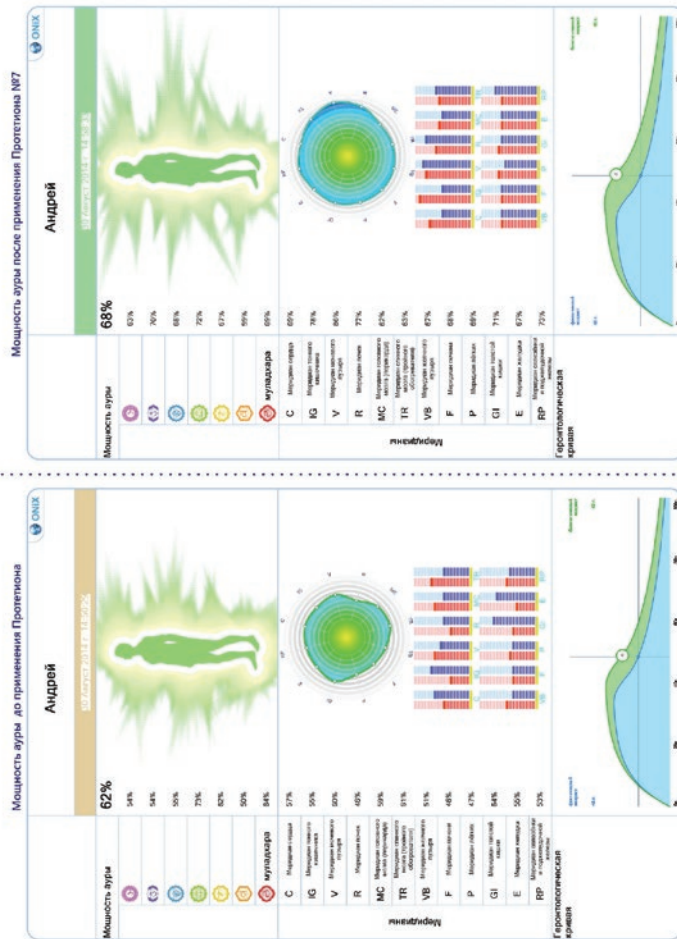
Два года пользуется КФС.

Тестирование проводилось 30.08.2014 г. после применения «ПРО-ТЕТИОН» №7, первое в 14:51, повторное в 14:58.

- Энергетическая пирамида общий ресурс 174 – 197
- Геронтологическая кривая 42 года – 40 лет

- Комплексный показатель здоровья 62% – 68%
- Вегетативная регуляция 75% – 73%
- Нейрогуморальная регуляция 55% – 67%
- Психоземональное состояние 54% – 63%
- Уровень адаптации 64% – 69%





7. Григорий М., 59 лет.

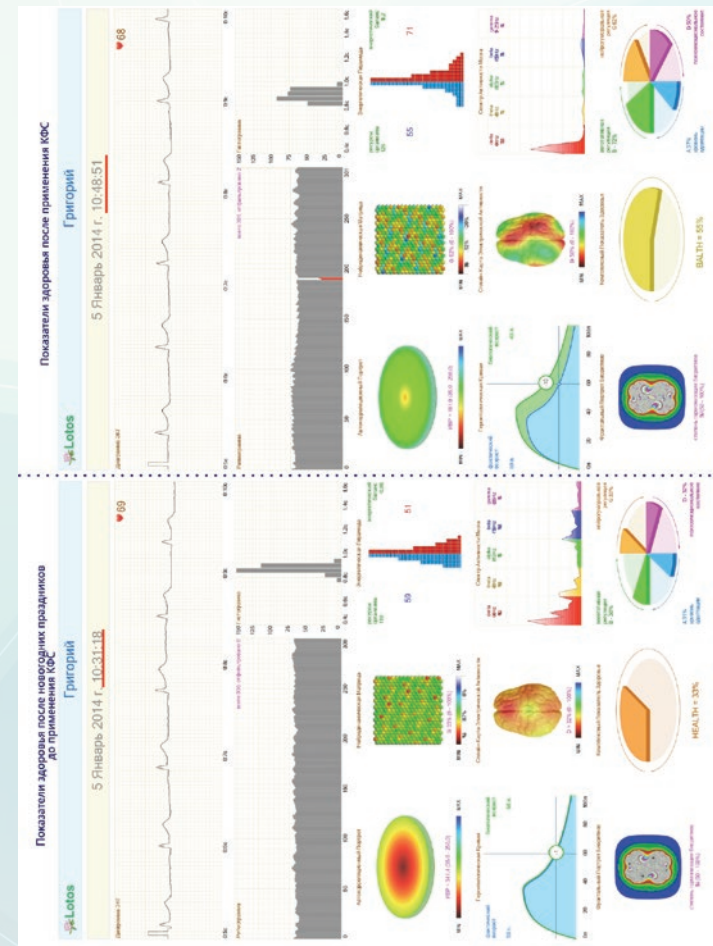
Четыре с половиной года регулярно применяет КФС.

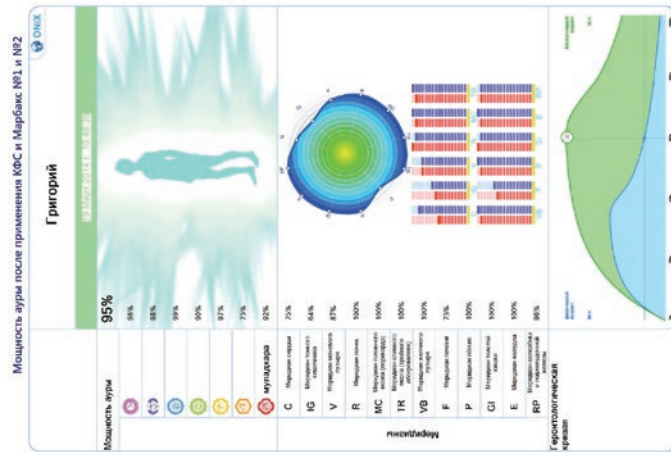
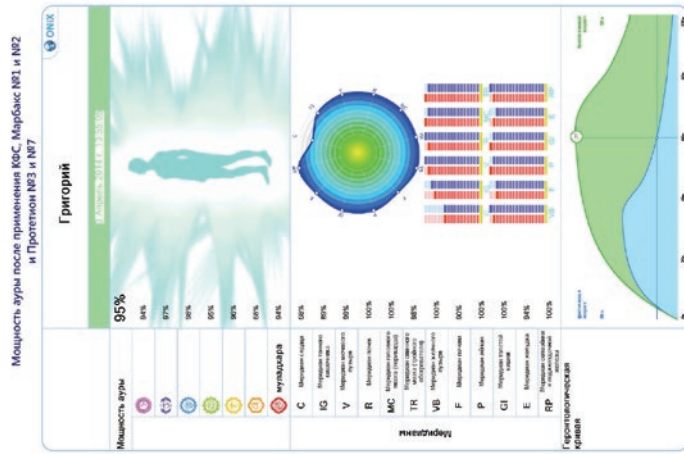
Результаты тестирования от 5 января и 19 марта 2014 г. – показатели здоровья до комплексного применения продукции Компании «Центр Регион» и после применения КФС, «MARBAX-1» и «MARBAX-2».

- Энергетическая пирамида общий ресурс 110 – 337
- Геронтологическая кривая 58 лет – 33 года

- Комплексный показатель здоровья 33% – 95%
- Вегетативная регуляция 36% – 90%
- Нейрогуморальная регуляция 33% – 99%
- Психоэмоциональное состояние 32% – 98%
- Уровень адаптации 31% – 92%
- Мощность ауры 95%

В марте добавлено два вида «ПРОТЕТИОН» – №7 и №3. Потрясающий результат в апреле 2014 года!





- Энергетическая пирамида общий ресурс 314
- Геронтологическая кривая 33 года
- Комплексный показатель здоровья 93%
- Вегетативная регуляция 84%
- Нейрогуморальная регуляция 100%
- Психоэмоциональное состояние 98%
- Уровень адаптации 91%
- Мощность ауры 93%

17 августа 2014 г. проведен эксперимент: во время плотного обеда Григорий М. выпил 100 г коньяка. Затем восстанавливал свой организм два часа – прокачки с КФС плюс «ПРОТЕТИОН» №7 и №3.

- Геронтологическая кривая 55 лет – 44 года
- Комплексный показатель здоровья 41% – 68%
- Мощность ауры 41% – 68%

Выводы:

1. Положительное влияние продукции Компании «Центр Регион» на здоровье человека очевидно, что подтверждается не только субъективными данными людей, но и результатами диагностического тестирования, проведенного с помощью программы «Лотос».
2. При применении в комплексе КФС, «MARBAX», «ПРОТЕТИОН» отмечается явное стойкое улучшение здоровья во времени.
3. КФС и «ПРОТЕТИОН» прекрасно «работают», как продукты скорой помощи. В считанные минуты после их применения улучшаются такие показатели, как нейрогуморальная и вегетативная регуляция, психоэмоциональное состояние, степень гармонизации биоритмов, снижается показатель биологического возраста.
4. Все разновидности «MARBAX»: «MARBAX-1», «MARBAX-2», «MARBAX-JET» – дают положительные клинические результаты и улучшение показателей тестирования во времени, как минимум через 3-4 дня с начала их применения.
5. Негативное влияние приема алкоголя на физиологическое и энергетическое состояние человека купируется комплексным применением продукции Компании «Центр Регион»: КФС, «MARBAX», «ПРОТЕТИОН» – до полного восстановления здоровья за 1,5-2 часа.
6. Комплексное и систематичное применение КФС, «ПРОТЕТИОН» и «MARBAX» качественно улучшает все показатели здоровья.

ДЛЯ ЗАМЕТОК

ДЛЯ ЗАМЕТОК

ДЛЯ ЗАМЕТОК

ДЛЯ ЗАМЕТОК

СОДЕРЖАНИЕ

1. ОРИГИНАЛЬНЫЕ СТАТЬИ	2
1.1. Вопросы профилактики и восстановительной терапии паразитарных форм заболеваний у больных с хронической и онкологической патологией. Буканов А. А., Радькова Л. И, Соломенников В. В.	4
1.2. Влияние Корректоров функционального состояния на морфологию форменных элементов крови и свертывающую систему у больных с гипофункцией щитовидной железы в сочетании с природным препаратом «MARBAХ». Буканова А. В., Радькова Л. И., Бутовец Г. В.	15
1.3. Клинические исследования эффективности применения Корректоров функционального состояния (КФС) в гинекологической практике. Даниелян Т. Ю., Даниелян Н. А.	21
1.4. Опыт применения КФС в комплексной терапии бесплодия у женщин фертильного возраста. Даниелян Т. Ю., Даниелян Н. А.	27
1.5. Результаты использования КФС в качестве дополнительного средства лечения идиопатической патозооспермии. Даниелян Н. А., Даниелян Т. Ю.	34
1.6. Клинические наблюдения. Линия «Санита». Попов П. Ю., Крюкова А. В.	37
1.7. Использование «MARBAХ-2» в лечении и профилактике стоматологических заболеваний. Новожилова С. Б, Радькова Л. И.	41
1.8. Действие комплекса «ПРОТЕТИОН» №1 на компенсаторные реакции сосудов. Тарануха Т. В., Радькова Л. И.	51
1.9. О реабилитационно-профилактических и комплексных терапевтических возможностях энерго-информационных технологий в офтальмологической практике (Корректоры функционального состояния – КФС). Цай И. П. ...	64
1.10. Результаты применения различных вариантов работы с полем, образованным кругом КФС. Вормс И. И.	78
2. ИЗ ОПЫТА ПРАКТИЧЕСКОГО ВРАЧА	94
2.1. Изменение состояния физического и психоэмоционального здоровья человека под воздействием Корректоров функционального состояния «золотой» серии и Кулона «Энергия жизни». Воронова Л. В.	95
2.2. Комплексное применение продуктов Компании «Центр Регион» в лечении различных видов зависимостей. Маркова Н. А.	108

3. ЭНЕРГО-ИНФОРМАЦИОННЫЕ ВЗАИМОДЕЙСТВИЯ ВНУТРИ НАС И ВОКРУГ НАС	126
3.1. Ритмы внешнего поля и КФС. Кольцов С. В.	127
3.2. Духовный подход к оздоровлению. Страхи. Лузгинова С. В.	129
3.3. Практический метод сонстройки с КФС. Малов А. А.	153
4. Новые продукты	164
4.1. Серия «Грибная коллекция». Перспективные продукты. Крюкова А. В, Попов П. Ю.	165
4.2. Цеолиты. Перспективные продукты «ЦР Эволюция». Попов П. Ю., Крюкова А. В.	169
5. Применение КФС в сельском хозяйстве / Животноводство	176
5.1. Исследование эффективности Корректоров функционального состояния (КФС) в получении высококачественной спермы быков-производителей. Видякина М. А., Видякин А. С., Кузнецов В. П.	177
6. Материалы «Круглого стола» для врачей	188
6.1. Методика и результаты применения КФС. Работа с прибором «Омега-М» и электропунктурная диагностика по методу Р. Фолля. Кравченко А.Н.	189
6.2. Энерго-информационные прокачки организма с помощью КФС. Маркова Н. А.	201
6.3. Методы комплексного применения продуктов Компании «Центр Регион» (КФС, «MARBAХ», «ПРОТЕТИОН») для предупреждения заболеваний и восстановления здоровья естественным путем. Маркова Н. А.	213
6.4. Практика применения КФС. Мерзлякова Е. М.	222
6.5. Комплексное применение КФС, «MARBAХ», «ПРОТЕТИОН» в динамике. Тарасова Л. А.	230

РАЗВИВАЯ СЕБЯ,
СОВЕРШЕНСТВУЕМ МИР



www.центр-регион.рф