


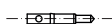
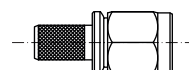
S008

 assembly code
код сборки

Инструкция по сборке

 SMA вилка (папа) с центральным контактом под пайку;
ВЧ кабель Radiolab RG-58

 cable group
кабельная группа


F
A

B

C

A


ШАГ 1


Надеть на кабель обжимную втулку **A**.
Согласно приведенным размерам, аккуратно, не повреждая оплетки, удалить оболочку кабеля и диэлектрик.

ШАГ 2

Напаять центральный контакт **B** на жилу кабеля.

A
B


припой

A
C



ШАГ 3

Вставьте кабель в разъем **C**. Равномерно распределите оплетку вокруг хвостовой части коннектора.
Дожмите кабель в разъем до того момента, когда центральный контакт встанет на свое место в диэлектрике разъема.

ШАГ 4

Сдвиньте прижимную втулку **A** на хвостовик разъема **C** с оплеткой и обожмите кримпующим инструментом используя обжимные губки с шестигранником (HEX) 0.213".

При необходимости используйте термоусадочную трубку для повышения герметизации разъема.

A
C


Примечания.